



Free Standing Collection

2021 - 2022



Whirlpool
SENSING WHAT MATTERS

DELICATO TRATTAMENTO PER I TUOI CAPI

Proteggere colori, forme e tessuti è fondamentale per una lavatrice di alto livello. Per questo, grazie alle rivoluzionarie tecnologie dei nostri prodotti, possiamo offrirvi la migliore esperienza di lavaggio di sempre.

SUPREME SILENCE

La lavatrice più silenziosa*, con un risparmio di risorse eccezionale.



6° SENSO CON ZEN MOTOR

6° Senso: risparmia fino al 45% di energia e 50% di acqua ad ogni lavaggio.

Motore Zen: massimo silenzio e minime vibrazioni.



WATERSAVE

Risparmia fino al 59% di acqua ad ogni ciclo (-38 lt/lavaggio) accelerando il processo di lavaggio grazie all'erogazione ottimizzata di acqua/detergente.



PRECISION DOSE

Risparmia fino al 30% di detersivo per ciclo. Fino a 26 cicli perfetti senza ricarica

*Nella categoria lavatrici libera installazione 8kg a 1400 rpm o superiori (Dic. 2020); confronto con l'emissione sonora in centrifuga dichiarata dai produttori. Riferito al modello Whirlpool W7X W845WR IT

FRESHCARE+ CON VAPORE

Freschezza al 100% anche se dimentichi il bucato.




TECNOLOGIA 6° SENSO

Rileva automaticamente le dimensioni e il tipo di carico per **risultati ottimali ottimizzando le risorse.**



FRESHCARE+

Mantiene la biancheria fresca fino a 6 ore dopo la fine del lavaggio, grazie all'azione del vapore.



STEAM REFRESH

Rigenera la freschezza dei tuoi capi in soli 20 minuti, evitando lavaggi inutili, e rimuovendo i cattivi odori.

CARICA DALL'ALTO

Più silenziosa* con ZenMotor.



TECNOLOGIA 6° SENSO

I sensori intelligenti analizzano il carico permettendoti di **risparmiare acqua, energia e tempo, rispettando capi e colori.**



ZEN TECHNOLOGY

Il motore ZEN, collegato direttamente al cestello, adatta il cestello ad ogni tipo di tessuto e garantisce **massimo silenzio e minime vibrazioni.**



SOFT OPENING

L'apertura rallentata dello sportello della tua lavatrice rende le **operazioni di carico e scarico più semplici che mai.**

*Riferito a lavatrici carica dall'alto larghezza standard 40 cm, confrontando il rumore di centrifuga dichiarato dai produttori nell'etichetta energetica secondo la norm. 2010, a 1200 giri /min o superiore (Nov.2020). Riferito ai modelli Whirlpool: ZEN TDLR 65242BS IT/N e ZEN TDLR 7222BS IT/N



FFB D85 V IT

Cod. EAN: 8003437048982

Cestello spazioso da 8,0 kg. Centrifuga a 1151 giri al minuto, rapida ed efficiente. Esclusiva tecnologia 6° SENSO che adatta dinamicamente le impostazioni in base alle caratteristiche di ciascun carico, garantendo una cura ideale per tutti i tessuti.

Tecnologie Principali

Scheda Tecnica



TDLR 6230L IT/N

Cod. EAN: 8003437047206

Whirlpool TDLR 6230L IT/N. Tipo di carica: Caricamento dall'alto. Capacità cestello: 6 kg, Classe di efficienza della centrifuga: B, Silenziosità (centrifuga): 76 dB, Silenziosità (lavaggio): 59 dB, Velocità di centrifuga massima: 1200 Giri/min. Colore del prodotto: Bianco. Larghezza: 400 mm, Profondità: 600 mm, Altezza: 900 mm. Classe efficienza energetica: D

Tecnologie Principali



TECNOLOGIA 6°
SENSO



DRUM
UP



OPZIONE
RAPIDO



PARTENZA
RITARDATA



INDICATORE DI AVANZAMENTO
PROGRAMMA



CAPACITÀ 6
KG



1200 GIRI AL
MINUTO



CLASSE
ENERGETICA: D



PROGRAMMA
BAMBINI

Scheda Tecnica

CLASSE ENERGETICA	D
POSIZIONAMENTO DELL'APPARECCHIO	Libera Installazione
TIPO DI CARICA	Caricamento Dall'alto
COLORE DEL PRODOTTO	Bianco
PANNELLABILE	Sì
TECNOLOGIA INVERTER	No
DISPLAY INCORPORATO	No
TIPO DI CONTROLLO	Pulsanti, Manopola
CERNIERA PORTA	In Alto
COLORE DELLA PORTA	Bianco
MATERIALE VASCA	Plastica
LUNGHEZZA CAVO	1,2 M
VOLUME CESTELLO	42 L
POSSIBILITÀ DI INCASSO SOTTOPIANO	No
RIEMPIMENTO ACQUA	Freddo
TECNOLOGIA DIRECT DRIVE	No
MOTORE UNIVERSALE	Sì



TDLR 7221BS IT/N

Cod. EAN: 8003437046599

Whirlpool TDLR 7221BS IT/N. Tipo di carica: Caricamento dall'alto. Capacità cestello: 7 kg, Classe di efficienza della centrifuga: B, Silenziosità (centrifuga): 78 dB, Silenziosità (lavaggio): 52 dB, Velocità di centrifuga massima: 1200 Giri/min. Colore del prodotto: Bianco. Larghezza: 400 mm, Profondità: 600 mm, Altezza: 900 mm. Classe efficienza energetica: E

Tecnologie Principali



TECNOLOGIA 6° SENSO



FRESH CARE



SPORTELLLO AD APERTURA RALLENTATA



DRUM UP



OPZIONE RAPIDO



BLOCCO DI SICUREZZA BAMBINI



PROGRAMMA COLORI



PARTENZA RITARDATA



INDICATORE DI AVANZAMENTO PROGRAMMA



INDICAZIONE TEMPO RESIDUO



1200 GIRI AL MINUTO



MOTORE INVERTER



PROGRAMMA BAMBINI



PROGRAMMA LANA



PROGRAMMA RAPIDO



CAPACITÀ 7 KG



CLASSE ENERGETICA E

Scheda Tecnica

CLASSE ENERGETICA

E

POSIZIONAMENTO DELL'APPARECCHIO

Libera Installazione

TIPO DI CARICA

Caricamento Dall'alto

COLORE DEL PRODOTTO

Bianco

PANNELLABILE

Sì

TECNOLOGIA INVERTER

Sì

DISPLAY INCORPORATO

Sì

TIPO DI CONTROLLO

Pulsanti, Manopola

CERNIERA PORTA

In Alto

COLORE DELLA PORTA

Bianco

MATERIALE VASCA

Plastica

LUNGHEZZA CAVO

1,2 M

VOLUME CESTELLO

42 L

POSSIBILITÀ DI INCASSO SOTTOPIANO

No

RIEMPIMENTO ACQUA

TECNOLOGIA DIRECT DRIVE

TIPO MOTORE

Freddo

Sì

Inverter Digitale



TDLR 6230S IT/N

Cod. EAN: 8003437046179

Whirlpool TDLR 6230S IT/N. Tipo di carica:
Caricamento dall'alto. Capacità cestello: 6 kg, Classe
di efficienza della centrifuga: B, Silenziosità
(centrifuga): 76 dB, Silenziosità (lavaggio): 59 dB,
Velocità di centrifuga massima: 1200 Giri/min. Colore
del prodotto: Bianco. Larghezza: 400 mm,
Profondità: 600 mm, Altezza: 900 mm. Classe
efficienza energetica: D

Tecnologie Principali

Scheda Tecnica



ZEN TDLR 65242BS IT/N

Cod. EAN: 8003437046667

Whirlpool ZEN TDLR 65242BS IT/N. Tipo di carica: Caricamento dall'alto. Capacità cestello: 6,5 kg, Classe di efficienza della centrifuga: B, Silenziosità (centrifuga): 71 dB, Silenziosità (lavaggio): 48 dB, Velocità di centrifuga massima: 1200 Giri/min. Colore del prodotto: Bianco. Larghezza: 400 mm, Profondità: 600 mm, Altezza: 900 mm. Classe efficienza energetica: C

Tecnologie Principali



Scheda Tecnica

CLASSE ENERGETICA	C
POSIZIONAMENTO DELL'APPARECCHIO	Libera Installazione
TIPO DI CARICA	Caricamento Dall'alto
COLORE DEL PRODOTTO	Bianco
PANNELLABILE	Sì
TECNOLOGIA INVERTER	Sì
DISPLAY INCORPORATO	Sì
TIPO DI CONTROLLO	Pulsanti, Manopola
CERNIERA PORTA	In Alto
COLORE DELLA PORTA	Bianco
MATERIALE VASCA	Plastica
LUNGHEZZA CAVO	1,2 M

VOLUME CESTELLO

42 L

POSSIBILITÀ DI INCASSO SOTTOPIANO

No

RIEMPIMENTO ACQUA

Freddo

TECNOLOGIA DIRECT DRIVE

Sì

TIPO MOTORE

Inverter Digitale



FFB R8528 BV IT

Cod. EAN: 8003437048968

L'indicatore di avanzamento programma della lavatrice FFB R8528 BV IT Whirlpool ti permette di seguire il progresso dei cicli di lavaggio in maniera semplice e intuitiva.

Tecnologie Principali

							
TECNOLOGIA 6° SENSO	BLOCCO DI SICUREZZA BAMBINI	PARTENZA RITARDATA	INDICATORE DI AVANZAMENTO PROGRAMMA	INDICAZIONE TEMPO RESIDUO	1200 GIRI AL MINUTO	MOTORE INVERTER	PROGRAMMA LANA
							
FRESHCARE+	REFRESH VAPORE	LIVELLO DI SPORCO	LAVAGGIO RAPIDO	CAPACITÀ 8 KG	GIORNALIERO		

Scheda Tecnica

Lavatrici

Whirlpool
Freestanding



FFB R8529 BSV IT

Cod. EAN: 8003437048999

Cestello spazioso e ampio da 9,0 kg. Classe energetica B. Centrifuga a 1151 giri al minuto, rapida ed efficiente.

Tecnologie Principali

Scheda Tecnica



FFB D95 BV IT

Cod. EAN: 8003437049019

Caratteristiche di questa lavatrice a libera installazione Whirlpool: colore bianco. Cestello spazioso e ampio da 9,0 kg. Classe energetica B. Centrifuga a 1200 giri al minuto, rapida ed efficiente. Esclusiva tecnologia 6° SENSO che adatta dinamicamente le impostazioni in base alle caratteristiche di ciascun carico, garantendo una cura ideale per tutti i tessuti.

Tecnologie Principali

Scheda Tecnica

FFB 846 SV IT

Cod. EAN: 8003437050589



Whirlpool FFB 846 SV IT. Tipo di carica: Caricamento frontale. Capacità cestello: 8 kg, Classe di efficienza della centrifuga: B, Silenziosità (centrifuga): 78 dB, Velocità di centrifuga massima: 1400 Giri/min. Colore del prodotto: Bianco. Larghezza: 595 mm, Profondità: 630 mm, Altezza: 845 mm. Classe efficienza energetica: A

Tecnologie Principali

							
TECNOLOGIA 6° SENSO	BLOCCO DI SICUREZZA BAMBINI	PROGRAMMA COLORI	PARTENZA RITARDATA	INDICATORE DI AVANZAMENTO PROGRAMMA	INDICAZIONE TEMPO RESIDUO	MOTORE INVERTER	PROGRAMMA LANA
							
PROGRAMMA RAPIDO	FRESHCARE+	REFRESH VAPORE	BIO STAINS	LIVELLO DI SPORCO	LAVAGGIO RAPIDO	CAPACITÀ 8 KG	1400 GIRI AL MINUTO
							
CLASSE ENERGETICA: A							

Scheda Tecnica

CLASSE ENERGETICA	A
POSIZIONAMENTO DELL'APPARECCHIO	Libera Installazione
TIPO DI CARICA	Caricamento Frontale
COLORE DEL PRODOTTO	Bianco
TECNOLOGIA INVERTER	Sì
DISPLAY INCORPORATO	Sì
TIPO DI CONTROLLO	Manopola, Touch
CERNIERA PORTA	Sinistra
COLORE DELLA PORTA	Bianco, Argento
MATERIALE VASCA	Plastica
LUNGHEZZA CAVO	1,2 M
VOLUME CESTELLO	62 L
POSSIBILITÀ DI INCASSO SOTTOPIANO	No
APERTURA DELLA PORTA	Apertura Laterale



FFB 8248 SV

Cod. EAN: 8003437050428

Cestello spazioso e ampio da 9,0 kg. Classe energetica B. Centrifuga a 1151 giri al minuto, rapida ed efficiente. Esclusiva tecnologia 6° SENSO che adatta dinamicamente le impostazioni in base alle caratteristiche di ciascun carico, garantendo una cura ideale per tutti i tessuti.

Tecnologie Principali



TECNOLOGIA 6°
SENSO



BLOCCO DI SICUREZZA
BAMBINI



PROGRAMMA
COLORI



PARTENZA
RITARDATA



INDICAZIONE TEMPO
RESIDUO



MOTORE
INVERTER



PROGRAMMA
LANA



FRESHCARE+



REFRESH VAPORE



BIO STAINS



LIVELLO DI
SPORCO



1400 GIRI AL
MINUTO



CLASSE ENERGETICA: A CAPACITÀ 9 KG



Scheda Tecnica



ZEN TDLR 6252BS IT

Cod. EAN: 8003437050749

Whirlpool ZEN TDLR 6252BS IT. Tipo di carica: Caricamento dall'alto. Capacità cestello: 6 kg, Classe di efficienza della centrifuga: B, Silenziosità (centrifuga): 74 dB, Velocità di centrifuga massima: 1200 Giri/min. Colore del prodotto: Bianco. Larghezza: 400 mm, Profondità: 600 mm, Altezza: 900 mm. Classe efficienza energetica: B

Tecnologie Principali



Scheda Tecnica

CLASSE ENERGETICA	B
POSIZIONAMENTO DELL'APPARECCHIO	Libera Installazione
TIPO DI CARICA	Caricamento Dall'alto
COLORE DEL PRODOTTO	Bianco
PANNELLABILE	No
DISPLAY INCORPORATO	Sì
TIPO DI DISPLAY	LED
TIPO DI CONTROLLO	Pulsanti, Manopola, Touch
CERNIERA PORTA	In Alto
COLORE DELLA PORTA	Bianco
MATERIALE CESTELLO	Acciaio Inossidabile
MATERIALE VASCA	Plastica
LUNGHEZZA CAVO	1,2 M
VOLUME CESTELLO	42 L

RIEMPIMENTO ACQUA

APERTURA DELLA PORTA

ILLUMINAZIONE DISPLAY

COLORE D'ILLUMINAZIONE

Freddo

Apertura Superiore

Sì

Verde



TDLR 6240L IT

Cod. EAN: 8003437051395

Whirlpool TDLR 6240L IT. Tipo di carica: Caricamento dall'alto. Capacità cestello: 6 kg, Classe di efficienza della centrifuga: B, Silenziosità (centrifuga): 76 dB, Velocità di centrifuga massima: 1200 Giri/min. Colore del prodotto: Bianco. Larghezza: 400 mm, Profondità: 600 mm, Altezza: 900 mm. Classe efficienza energetica: C

Tecnologie Principali

Scheda Tecnica

CLASSE ENERGETICA	C
POSIZIONAMENTO DELL'APPARECCHIO	Libera Installazione
TIPO DI CARICA	Caricamento Dall'alto
COLORE DEL PRODOTTO	Bianco
TECNOLOGIA INVERTER	No
DISPLAY INCORPORATO	No
TIPO DI CONTROLLO	Pulsanti, Manopola
CERNIERA PORTA	In Alto
MATERIALE VASCA	Plastica
LUNGHEZZA CAVO	1,2 M
VOLUME CESTELLO	42 L
APERTURA DELLA PORTA	Apertura Superiore



TDLR 65241BS IT

Cod. EAN: 8003437051586

Whirlpool TDLR 65241BS IT. Tipo di carica: Caricamento dall'alto. Capacità cestello: 6,5 kg, Classe di efficienza della centrifuga: B, Silenziosità (centrifuga): 78 dB, Velocità di centrifuga massima: 1200 Giri/min. Colore del prodotto: Bianco. Larghezza: 400 mm, Profondità: 600 mm, Altezza: 900 mm. Classe efficienza energetica: C

Tecnologie Principali



CLASSE ENERGETICA: C

Scheda Tecnica

CLASSE ENERGETICA	C
POSIZIONAMENTO DELL'APPARECCHIO	Libera Installazione
TIPO DI CARICA	Caricamento Dall'alto
COLORE DEL PRODOTTO	Bianco
TECNOLOGIA INVERTER	Sì
DISPLAY INCORPORATO	Sì
TIPO DI CONTROLLO	Pulsanti, Manopola
CERNIERA PORTA	In Alto
COLORE DELLA PORTA	Bianco
MATERIALE VASCA	Plastica
LUNGHEZZA CAVO	1,2 M
VOLUME CESTELLO	42 L
POSSIBILITÀ DI INCASSO SOTTOPIANO	No
APERTURA DELLA PORTA	Apertura Superiore



TDLR 6240S IT

Cod. EAN: 8003437051623

Whirlpool TDLR 6240S IT. Tipo di carica: Caricamento dall'alto. Capacità cestello: 6 kg, Classe di efficienza della centrifuga: B, Silenziosità (centrifuga): 76 dB, Velocità di centrifuga massima: 1200 Giri/min. Colore del prodotto: Bianco. Larghezza: 400 mm, Profondità: 600 mm, Altezza: 900 mm. Classe efficienza energetica: C

Tecnologie Principali



Scheda Tecnica

CLASSE ENERGETICA	C
POSIZIONAMENTO DELL'APPARECCHIO	Libera Installazione
TIPO DI CARICA	Caricamento Dall'alto
COLORE DEL PRODOTTO	Bianco
TECNOLOGIA INVERTER	No
DISPLAY INCORPORATO	No
TIPO DI CONTROLLO	Pulsanti, Manopola
CERNIERA PORTA	In Alto
COLORE DELLA PORTA	Bianco
MATERIALE VASCA	Plastica
LUNGHEZZA CAVO	1,2 M
VOLUME CESTELLO	42 L
POSSIBILITÀ DI INCASSO SOTTOPIANO	No
APERTURA DELLA PORTA	Apertura Superiore



W8 W846WR IT

Cod. EAN: 8003437618505

Whirlpool W8 W846WR IT. Tipo di carica: Caricamento frontale. Capacità cestello: 8 kg, Classe di efficienza della centrifuga: B, Velocità di centrifuga massima: 1400 Giri/min. Colore del prodotto: Bianco. Larghezza: 599 mm, Profondità: 607 mm, Altezza: 845 mm. Classe efficienza energetica: A

Tecnologie Principali



Scheda Tecnica

CLASSE ENERGETICA

A

POSIZIONAMENTO DELL'APPARECCHIO

Libera Installazione

TIPO DI CARICA

Caricamento Frontale

COLORE DEL PRODOTTO

Bianco

DISPLAY INCORPORATO

Sì

TIPO DI DISPLAY

LCD

TIPO DI CONTROLLO

Manopola, Touch

CERNIERA PORTA

Sinistra

COLORE DELLA PORTA

Nero

MATERIALE VASCA

Plastica

LUNGHEZZA CAVO

1,2 M

VOLUME CESTELLO
RIEMPIMENTO ACQUA
FINESTRA VISUALE

55 L
Freddo
Sì



W7 W045WB IT

Cod. EAN: 8003437618307

Whirlpool W7 W045WB IT. Tipo di carica: Caricamento frontale. Capacità cestello: 10 kg, Classe di efficienza della centrifuga: B, Silenziosità (centrifuga): 71 dB, Velocità di centrifuga massima: 1400 Giri/min. Colore del prodotto: Bianco. Larghezza: 599 mm, Profondità: 643 mm, Altezza: 845 mm. Classe efficienza energetica: B

Tecnologie Principali



Scheda Tecnica

CLASSE ENERGETICA	B
POSIZIONAMENTO DELL'APPARECCHIO	Libera Installazione
TIPO DI CARICA	Caricamento Frontale
COLORE DEL PRODOTTO	Bianco
TECNOLOGIA INVERTER	No
DISPLAY INCORPORATO	Sì
TIPO DI DISPLAY	LCD
TIPO DI CONTROLLO	Manopola, Touch
CERNIERA PORTA	Sinistra
COLORE DELLA PORTA	Nero
MATERIALE VASCA	Plastica
LUNGHEZZA CAVO	1,2 M
VOLUME CESTELLO	64 L
POSSIBILITÀ DI INCASSO SOTTOPIANO	No



W6 W945WB IT

Cod. EAN: 8003437618208

Whirlpool W6 W945WB IT. Tipo di carica: Caricamento frontale. Capacità cestello: 9 kg, Classe di efficienza della centrifuga: B, Silenziosità (centrifuga): 71 dB, Velocità di centrifuga massima: 1400 Giri/min. Colore del prodotto: Bianco. Larghezza: 599 mm, Profondità: 643 mm, Altezza: 845 mm. Classe efficienza energetica: B

Tecnologie Principali



Scheda Tecnica

CLASSE ENERGETICA	B
POSIZIONAMENTO DELL'APPARECCHIO	Libera Installazione
TIPO DI CARICA	Caricamento Frontale
COLORE DEL PRODOTTO	Bianco
TECNOLOGIA INVERTER	No
DISPLAY INCORPORATO	Sì
TIPO DI DISPLAY	LCD
TIPO DI CONTROLLO	Pulsanti, Manopola
CERNIERA PORTA	Sinistra
COLORE DELLA PORTA	Nero
MATERIALE VASCA	Plastica
LUNGHEZZA CAVO	1,2 M
VOLUME CESTELLO	64 L
POSSIBILITÀ DI INCASSO SOTTOPIANO	No



W6 W045WB IT

Cod. EAN: 8003437618239

Whirlpool W6 W045WB IT. Tipo di carica: Caricamento frontale. Capacità cestello: 10 kg, Classe di efficienza della centrifuga: B, Silenziosità (centrifuga): 71 dB, Velocità di centrifuga massima: 1400 Giri/min. Colore del prodotto: Bianco. Larghezza: 599 mm, Profondità: 643 mm, Altezza: 845 mm. Classe efficienza energetica: B

Tecnologie Principali



Scheda Tecnica

CLASSE ENERGETICA	B
POSIZIONAMENTO DELL'APPARECCHIO	Libera Installazione
TIPO DI CARICA	Caricamento Frontale
COLORE DEL PRODOTTO	Bianco
TECNOLOGIA INVERTER	No
DISPLAY INCORPORATO	Sì
TIPO DI DISPLAY	LCD
TIPO DI CONTROLLO	Pulsanti, Manopola
CERNIERA PORTA	Sinistra
COLORE DELLA PORTA	Nero
LUNGHEZZA CAVO	1,2 M
VOLUME CESTELLO	64 L
POSSIBILITÀ DI INCASSO SOTTOPIANO	No
FINESTRA VISUALE	Sì



W7X W845WR IT

Cod. EAN: 8003437618376

Whirlpool W7X W845WR IT. Tipo di carica: Caricamento frontale. Capacità cestello: 8 kg, Classe di efficienza della centrifuga: B, Silenziosità (centrifuga): 65 dB, Velocità di centrifuga massima: 1400 Giri/min. Colore del prodotto: Bianco. Larghezza: 599 mm, Profondità: 607 mm, Altezza: 845 mm. Classe efficienza energetica: B

Tecnologie Principali



Scheda Tecnica

CLASSE ENERGETICA	B
POSIZIONAMENTO DELL'APPARECCHIO	Libera Installazione
TIPO DI CARICA	Caricamento Frontale
COLORE DEL PRODOTTO	Bianco
TECNOLOGIA INVERTER	No
DISPLAY INCORPORATO	Sì
TIPO DI DISPLAY	LCD
TIPO DI CONTROLLO	Manopola, Touch
CERNIERA PORTA	Sinistra
COLORE DELLA PORTA	Nero
LUNGHEZZA CAVO	1,2 M
VOLUME CESTELLO	55 L
POSSIBILITÀ DI INCASSO SOTTOPIANO	No
APERTURA DELLA PORTA	Apertura Laterale



W8 W946WR IT

Cod. EAN: 8003437618550

Whirlpool W8 W946WR IT. Tipo di carica: Caricamento frontale. Capacità cestello: 9 kg, Classe di efficienza della centrifuga: B, Silenziosità (centrifuga): 71 dB, Velocità di centrifuga massima: 1400 Giri/min. Colore del prodotto: Bianco. Larghezza: 599 mm, Profondità: 643 mm, Altezza: 845 mm. Classe efficienza energetica: A

Tecnologie Principali

							
TECNOLOGIA 6° SENSO	OPZIONE RAPIDO	BLOCCO DI SICUREZZA BAMBINI	PARTENZA RITARDATA	INDICATORE DI AVANZAMENTO PROGRAMMA	INDICAZIONE TEMPO RESIDUO	PROGRAMMA BAMBINI	PROGRAMMA LANA
							
PROGRAMMA RAPIDO	ZEN TECHNOLOGY	SISTEMA ACQUASTOP	SISTEMA DI PROTEZIONE PER RUBINETTO CHIUSO	FRESHCARE+	REFRESH VAPORE	1400 GIRI AL MINUTO	CLASSE ENERGETICA: A
							
ISOLAMENTO ACUSTICO	IGIENE VAPORE	PROGRAMMI SPECIALI	CAPACITÀ 9 KG	INTERFACCIA UTENTE PREMIUM	AUTODOSE	WATERSAVE	PRECISIONCLEAN
							
LUCE CESTELLO							

Scheda Tecnica

CLASSE ENERGETICA	A
POSIZIONAMENTO DELL'APPARECCHIO	Libera Installazione
TIPO DI CARICA	Caricamento Frontale
COLORE DEL PRODOTTO	Bianco
TECNOLOGIA INVERTER	No
DISPLAY INCORPORATO	Sì
TIPO DI DISPLAY	LCD
TIPO DI CONTROLLO	Manopola, Touch
CERNIERA PORTA	Sinistra
COLORE DELLA PORTA	Nero
MATERIALE VASCA	Plastica

LUNGHEZZA CAVO

1,2 M

VOLUME CESTELLO

64 L

RIEMPIMENTO ACQUA

Freddo

FINESTRA VISUALE

Sì



W8 W046WR IT

Cod. EAN: 8003437618710

Whirlpool W8 W046WR IT. Tipo di carica: Caricamento frontale. Capacità cestello: 10 kg, Classe di efficienza della centrifuga: B, Silenziosità (centrifuga): 71 dB, Velocità di centrifuga massima: 1400 Giri/min. Colore del prodotto: Bianco. Larghezza: 599 mm, Profondità: 643 mm, Altezza: 845 mm. Classe efficienza energetica: A

Tecnologie Principali

							
TECNOLOGIA 6° SENSO	OPZIONE RAPIDO	BLOCCO DI SICUREZZA BAMBINI	PARTENZA RITARDATA	INDICATORE DI AVANZAMENTO PROGRAMMA	INDICAZIONE TEMPO RESIDUO	PROGRAMMA BAMBINI	PROGRAMMA LANA
							
PROGRAMMA RAPIDO	ZEN TECHNOLOGY	SISTEMA ACQUASTOP	SISTEMA DI PROTEZIONE PER RUBINETTO CHIUSO	FRESHCARE+	REFRESH VAPORE	1400 GIRI AL MINUTO	CLASSE ENERGETICA: A
							
ISOLAMENTO ACUSTICO	IGIENE VAPORE	PROGRAMMI SPECIALI	INTERFACCIA UTENTE PREMIUM	CAPACITÀ 10 KG	AUTODOSE	WATERSAVE	PRECISIONCLEAN
							
LUCE CESTELLO							

Scheda Tecnica

CLASSE ENERGETICA

A

POSIZIONAMENTO DELL'APPARECCHIO

Libera Installazione

TIPO DI CARICA

Caricamento Frontale

COLORE DEL PRODOTTO

Bianco

TECNOLOGIA INVERTER

No

DISPLAY INCORPORATO

Sì

TIPO DI DISPLAY

LCD

TIPO DI CONTROLLO

Manopola

CERNIERA PORTA

Sinistra

COLORE DELLA PORTA

Nero

MATERIALE VASCA

Plastica

LUNGHEZZA CAVO	1,2 M
VOLUME CESTELLO	64 L
POSSIBILITÀ DI INCASSO SOTTOPIANO	No



FFB 1046 SV IT

Cod. EAN: 8003437628115

Whirlpool FFB 1046 SV IT. Tipo di carica: Caricamento frontale. Capacità cestello: 10 kg, Classe di efficienza della centrifuga: B, Silenziosità (centrifuga): 76 dB, Velocità di centrifuga massima: 1400 Giri/min. Colore del prodotto: Bianco. Larghezza: 595 mm, Profondità: 605 mm, Altezza: 850 mm. Classe efficienza energetica: A

Tecnologie Principali



Scheda Tecnica

CLASSE ENERGETICA	A
POSIZIONAMENTO DELL'APPARECCHIO	Libera Installazione
TIPO DI CARICA	Caricamento Frontale
COLORE DEL PRODOTTO	Bianco
TECNOLOGIA INVERTER	Sì
DISPLAY INCORPORATO	Sì
TIPO DI DISPLAY	LED
TIPO DI CONTROLLO	Manopola, Touch
CERNIERA PORTA	Sinistra
COLORE DELLA PORTA	Bianco
MATERIALE CESTELLO	Acciaio Inossidabile
MATERIALE VASCA	Plastica
LUNGHEZZA CAVO	1,2 M
VOLUME CESTELLO	71 L
POSSIBILITÀ DI INCASSO SOTTOPIANO	No
RIEMPIMENTO ACQUA	Freddo
APERTURA DELLA PORTA	Apertura Laterale

FFD 1146 SV IT

Cod. EAN: 8003437628351



Whirlpool FFD 1146 SV IT. Tipo di carica: Caricamento frontale. Capacità cestello: 11 kg, Classe di efficienza della centrifuga: B, Silenziosità (centrifuga): 76 dB, Velocità di centrifuga massima: 1400 Giri/min. Colore del prodotto: Bianco. Larghezza: 595 mm, Profondità: 605 mm, Altezza: 850 mm. Classe efficienza energetica: A

Tecnologie Principali

							
TECNOLOGIA 6° SENSO	BLOCCO DI SICUREZZA BAMBINI	PARTENZA RITARDATA	INDICATORE DI AVANZAMENTO PROGRAMMA	INDICAZIONE TEMPO RESIDUO	MOTORE INVERTER	PROGRAMMA LANA	PROGRAMMA RAPIDO
							
FRESHCARE+	REFRESH VAPORE	LIVELLO DI SPORCO	LAVAGGIO RAPIDO	1400 GIRI AL MINUTO	CLASSE ENERGETICA: A	GIORNALIERO	IGIENE VAPORE

Scheda Tecnica

CLASSE ENERGETICA	A
POSIZIONAMENTO DELL'APPARECCHIO	Libera Installazione
TIPO DI CARICA	Caricamento Frontale
COLORE DEL PRODOTTO	Bianco
TECNOLOGIA INVERTER	Sì
DISPLAY INCORPORATO	Sì
TIPO DI DISPLAY	LCD
TIPO DI CONTROLLO	Pulsanti, Manopola
CERNIERA PORTA	Sinistra
COLORE DELLA PORTA	Bianco, Argento
MATERIALE VASCA	Plastica
LUNGHEZZA CAVO	1,2 M
VOLUME CESTELLO	71 L
POSSIBILITÀ DI INCASSO SOTTOPIANO	No
APERTURA DELLA PORTA	Apertura Laterale



FFB 946 BSV IT

Cod. EAN: 8003437051913

Colore bianco. Cestello spazioso e ampio da 9,0 kg. Classe energetica A. Centrifuga a 1400 giri al minuto, rapida ed efficiente. Esclusiva tecnologia 6° SENSO che adatta dinamicamente le impostazioni in base alle caratteristiche di ciascun carico, garantendo una cura ideale per tutti i tessuti.

Tecnologie Principali



Scheda Tecnica

CLASSE ENERGETICA

A

TIPO DI CARICA

Caricamento Frontale



WSB 622 S IT

Cod. EAN: 8003437641008

Whirlpool WSB 622 S IT. Tipo di carica: Caricamento frontale. Capacità cestello: 6 kg, Classe di efficienza della centrifuga: B, Silenziosità (centrifuga): 83 dB, Velocità di centrifuga massima: 1200 Giri/min. Colore del prodotto: Bianco. Larghezza: 595 mm, Profondità: 425 mm, Altezza: 850 mm. Classe efficienza energetica: E

Tecnologie Principali



Scheda Tecnica

CLASSE ENERGETICA	E
POSIZIONAMENTO DELL'APPARECCHIO	Libera Installazione
TIPO DI CARICA	Caricamento Frontale
COLORE DEL PRODOTTO	Bianco
TECNOLOGIA INVERTER	Sì
DISPLAY INCORPORATO	Sì
TIPO DI CONTROLLO	Pulsanti, Manopola
CERNIERA PORTA	Sinistra
COLORE DELLA PORTA	Nero, Argento
MATERIALE VASCA	Plastica
LUNGHEZZA CAVO	1,2 M
VOLUME CESTELLO	40 L
POSSIBILITÀ DI INCASSO SOTTOPIANO	No
APERTURA DELLA PORTA	Apertura Laterale



WSB 725 D IT

Cod. EAN: 8003437641015

Whirlpool WSB 725 D IT. Tipo di carica: Caricamento frontale. Capacità cestello: 7 kg, Classe di efficienza della centrifuga: B, Silenziosità (centrifuga): 78 dB, Velocità di centrifuga massima: 1200 Giri/min. Colore del prodotto: Bianco. Larghezza: 595 mm, Profondità: 435 mm, Altezza: 850 mm. Classe efficienza energetica: B

Tecnologie Principali



INDICATORE DI AVANZAMENTO
PROGRAMMA



INDICAZIONE TEMPO
RESIDUO



1200 GIRI AL
MINUTO



MOTORE
INVERTER



PROGRAMMA
BAMBINI



PROGRAMMA
LANA



PROGRAMMA
RAPIDO



CAPACITÀ 7
KG



REFRESH VAPORE



CLASSE ENERGETICA B IGIENE VAPORE



Scheda Tecnica

CLASSE ENERGETICA

B

POSIZIONAMENTO DELL'APPARECCHIO

Libera Installazione

TIPO DI CARICA

Caricamento Frontale

COLORE DEL PRODOTTO

Bianco

TECNOLOGIA INVERTER

Sì

DISPLAY INCORPORATO

Sì

TIPO DI CONTROLLO

Pulsanti, Manopola

CERNIERA PORTA

Sinistra

COLORE DELLA PORTA

Nero

LUNGHEZZA CAVO

1,2 M

VOLUME CESTELLO

48 L

POSSIBILITÀ DI INCASSO SOTTOPIANO

No

APERTURA DELLA PORTA

Apertura Laterale



WSB 624 S IT

Cod. EAN: 8003437641817

Whirlpool WSB 624 S IT. Tipo di carica: Caricamento frontale. Capacità cestello: 6 kg, Classe di efficienza della centrifuga: B, Silenziosità (centrifuga): 80 dB, Velocità di centrifuga massima: 1151 Giri/min. Colore del prodotto: Bianco. Larghezza: 595 mm, Profondità: 425 mm, Altezza: 850 mm. Classe efficienza energetica: C

Tecnologie Principali



Scheda Tecnica

CLASSE ENERGETICA	C
POSIZIONAMENTO DELL'APPARECCHIO	Libera Installazione
TIPO DI CARICA	Caricamento Frontale
COLORE DEL PRODOTTO	Bianco
TECNOLOGIA INVERTER	Sì
DISPLAY INCORPORATO	Sì
TIPO DI CONTROLLO	Pulsanti, Manopola
CERNIERA PORTA	Sinistra
APERTURA DELLA PORTA	Apertura Laterale
COLORE DELLA PORTA	Nero, Argento
MATERIALE VASCA	Plastica
LUNGHEZZA CAVO	1,2 M
VOLUME CESTELLO	40 L
POSSIBILITÀ DI INCASSO SOTTOPIANO	No



TDLR 7231BS IT

Cod. EAN: 8003437052361

Whirlpool TDLR 7231BS IT. Tipo di carica:
Caricamento dall'alto. Capacità cestello: 7 kg, Classe di efficienza della centrifuga: B, Silenziosità (centrifuga): 78 dB, Velocità di centrifuga massima: 1151 Giri/min. Colore del prodotto: Bianco. Larghezza: 400 mm, Profondità: 600 mm, Altezza: 900 mm. Classe efficienza energetica: D

Tecnologie Principali

							
TECNOLOGIA 6° SENSO	MOTORE INVERTER	FRESH CARE	SPORTELLA AD APERTURA RALLENTATA	DRUM UP	OPZIONE RAPIDO	BLOCCO DI SICUREZZA BAMBINI	PROGRAMMA COLORI
							
PROGRAMMA BAMBINI	PARTENZA RITARDATA	INDICATORE DI AVANZAMENTO PROGRAMMA	INDICAZIONE TEMPO RESIDUO	PROGRAMMA LANA	PROGRAMMA RAPIDO	CAPACITÀ 7 KG	1200 GIRI AL MINUTO
							
CLASSE ENERGETICA: D							

Scheda Tecnica

CLASSE ENERGETICA	D
POSIZIONAMENTO DELL'APPARECCHIO	Libera Installazione
TIPO DI CARICA	Caricamento Dall'alto
COLORE DEL PRODOTTO	Bianco
TECNOLOGIA INVERTER	Sì
DISPLAY INCORPORATO	Sì
TIPO DI CONTROLLO	Pulsanti, Manopola
CERNIERA PORTA	In Alto
COLORE DELLA PORTA	Bianco
LUNGHEZZA CAVO	1,2 M
VOLUME CESTELLO	42 L
POSSIBILITÀ DI INCASSO SOTTOPIANO	No



TDLR 6251BS IT

Cod. EAN: 8003437052620

Whirlpool TDLR 6251BS IT. Tipo di carica:
Caricamento dall'alto. Capacità cestello: 6 kg, Classe di efficienza della centrifuga: B, Silenziosità (centrifuga): 79 dB, Velocità di centrifuga massima: 1200 Giri/min. Colore del prodotto: Bianco. Larghezza: 400 mm, Profondità: 600 mm, Altezza: 900 mm. Classe efficienza energetica: B

Tecnologie Principali

Scheda Tecnica

CLASSE ENERGETICA	B
POSIZIONAMENTO DELL'APPARECCHIO	Libera Installazione
TIPO DI CARICA	Caricamento Dall'alto
COLORE DEL PRODOTTO	Bianco
TECNOLOGIA INVERTER	Sì
DISPLAY INCORPORATO	Sì
TIPO DI CONTROLLO	Pulsanti, Manopola
CERNIERA PORTA	In Alto
MATERIALE VASCA	Plastica
LUNGHEZZA CAVO	1,2 M
VOLUME CESTELLO	42 L
POSSIBILITÀ DI INCASSO SOTTOPIANO	No

LA NUOVA DIMENSIONE DELLA FRESCHEZZA

I nuovi frigoriferi Whirlpool facilitano i consumatori giorno dopo giorno, in modo nuovo ed intuitivo. Performance migliorate e una maggiore flessibilità degli spazi interni, vi permetterà di vivere un nuovo concetto di conservazione per i tuoi cibi.



DOPPIO TOTAL NO FROST W9

Posiziona frutta e verdura ovunque nel frigo



DOPPIO TOTAL NO FROST

Due sistemi di raffreddamento indipendenti che **creano l'ambiente ideale per la conservazione**, evitando il mix di odori.



6TH SENSE PRECISION CONTROL

Rileva le **variazioni di temperatura**, ripristinando velocemente l'ambiente ottimale per la conservazione degli alimenti.



FRESH PAD

Pad integrato nel Fresh Box+. **Evita** che frutta e verdura entrino in **contatto con la loro stessa umidità** grazie ai piccoli fori e al trattamento antibatterico.

TOTAL NO FROST W7

Frutta e verdura fresche fino a 15 giorni



TOTAL NO FROST

Sistema di raffreddamento che **previene la formazione di brina** nel frigorifero e di ghiaccio nel freezer.



FRESH BOX+

Cassetto con cursore integrato per il **controllo dell'umidità** che assicura la massima freschezza per frutta e verdura.



FRESH BOX 0°

Una zona all'interno del frigo dove **conservare perfettamente gli alimenti più delicati**, come carne e pesce.



4 PORTE

33% di spazio extra per frutta e verdura grazie allo spazio convertibile *



TRIPLO TOTAL NO FROST

Tre sistemi indipendenti No Frost creano l'ambiente ideale per mantenere **frutta e verdura fresca fino a 15 giorni ovunque nel frigo** e nello spazio convertibile**, anche senza imballaggio.



SPAZIO CONVERTIBILE

Uno **spazio personalizzabile** per creare l'ambiente perfetto per ogni tuo cibo. **Scegli tra 6 temperature diverse** per conservare da **-22°C a +10°C**.



PURE CONTROL

Sistema che rilascia ossigeno attivo per **ridurre gli odori e prevenire la proliferazione dei batteri**, mantenendo il cibo fresco più a lungo.

*Considerando la capacità dello spazio convertibile impostato a 4°C.

**Basato sulla perdita di peso e sulla qualità visiva, considerando la frutta e la verdura comune. Procedura di prova interna con spazio convertibile impostato a 4°C.

DOPPIA PORTA 84 CM

Più spazio per la spesa di tutta la famiglia



TECNOLOGIA 6° SENSO

Controlla e ripristina la temperatura velocemente per garantire la migliore conservazione.



SPACE MANAGEMENT

Progettato per offrirti una **migliore organizzazione dello spazio interno** a seconda delle tue esigenze.



FAST FREEZE

Accelera il processo di congelamento per surgelare più rapidamente gli alimenti, preservandone il valore nutrizionale.

COMBINATO 70CM

Frutta e verdura fresche fino a 15 giorni*



TECNOLOGIA 6° SENSO

Garantisce il **controllo della temperatura in tempo reale**, agendo immediatamente alle variazioni, ripristinando rapidamente il giusto clima per i cibi sia in frigo che in freezer.



FRESH BOX+

Grazie al **controllo dell'umidità**, il cassetto Fresh Box + è il posto migliore per la tua frutta e verdura, per frutta e verdura fresche fino a 15 giorni!



TOTAL NO FROST

Grazie alla tecnologia Total No Frost potrai dimenticarti dello **sbrinamento** del tuo frigorifero.

*Basato sulla perdita di peso e l'aspetto, considerando le comuni tipologie di frutta e verdura. Test e' attuati internamente.



WH2011 A+E

Cod. EAN: 8003437163791

Whirlpool WH2011 A+E. Capacità netta congelatore: 204 L, Classe climatica: SN-T, Capacità di congelamento: 9 kg/24h, Autonomia senza energia elettrica: 26 h, Emissione acustica: 42 dB, Punteggio: 4*. Cerniera porta: In alto. Classe efficienza energetica: F, Consumo energetico annuo: 252 kWh. Colore del prodotto: Bianco

Tecnologie Principali



TECNOLOGIA 6°
SENSO



FASTFREEZE



CLASSE
ENERGETICA: F



SISTEMA DI SCARICO
DELL'ACQUA



COMANDI
ELETTRONICI



ALLARMI /
AVVISI



1
CESTELLO



DIMENSIONI
COMPATTE



BILANCIATURA
COPERCHIO

Scheda Tecnica

CLASSE ENERGETICA

F

TIPO DI PRODOTTO

Congelatore A Pozzo

POSIZIONAMENTO DELL'APPARECCHIO

Libera Installazione

PANNELLABILE

Sì

CERNIERA PORTA

In Alto

PORTE REVERSIBILI

No

COLORE DEL PRODOTTO

Bianco

DISPLAY INCORPORATO

No

NUMERO DI RIPIANI CONGELATORE

1

WHE39392 T

Cod. EAN: 8003437165160



Whirlpool WHE39392 T. Capacità netta congelatore: 394 L, Classe climatica: SN-T, Capacità di congelamento: 19 kg/24h, Autonomia senza energia elettrica: 42 h, Emissione acustica: 42 dB, Punteggio: 4*. Cerniera porta: In alto. Tipo di lampada: LED. Classe efficienza energetica: E, Consumo energetico annuo: 262 kWh. Colore del prodotto: Bianco

Tecnologie Principali



TECNOLOGIA 6°
SENSO



FASTFREEZE



SISTEMA DI SCARICO
DELL'ACQUA



COMANDI
ELETTRONICI



ALLARMI / AVVISI



BILANCIATURA
COPERCHIO



TURBOFREEZE



4
CESTELLI



SPACEMAX



CAVITÀ XXL



RISPARMIO ENERGETICO



CLASSE
ENERGETICA E



FUNZIONE
BLOCCO

Scheda Tecnica

CLASSE ENERGETICA

E

TIPO DI PRODOTTO

Congelatore A Pozzo

POSIZIONAMENTO DELL'APPARECCHIO

Libera Installazione

PANNELLABILE

Sì

CERNIERA PORTA

In Alto

PORTE REVERSIBILI

No

COLORE DEL PRODOTTO

Bianco

DISPLAY INCORPORATO

No

NUMERO DI RIPIANI CONGELATORE

4



WHS2121

Cod. EAN: 8003437166433

Whirlpool WHS2121. Capacità netta congelatore: 204 L, Classe climatica: SN-T, Capacità di congelamento: 9 kg/24h, Autonomia senza energia elettrica: 26 h, Emissione acustica: 42 dB, Punteggio: 4*. Cerniera porta: In alto. Classe efficienza energetica: F, Consumo energetico annuo: 252 kWh. Colore del prodotto: Bianco

Tecnologie Principali



FASTFREEZE CLASSE ENERGETICA: F



SISTEMA DI SCARICO DELL'ACQUA



COMANDI ELETTRONICI ALLARMI / AVVISI 1 CESTELLO DIMENSIONI COMPATTE



Scheda Tecnica

CLASSE ENERGETICA

F

TIPO DI PRODOTTO

Congelatore A Pozzo

POSIZIONAMENTO DELL'APPARECCHIO

Libera Installazione

PANNELLABILE

Sì

CERNIERA PORTA

In Alto

PORTE REVERSIBILI

No

COLORE DEL PRODOTTO

Bianco

DISPLAY INCORPORATO

No

NUMERO DI RIPIANI CONGELATORE

1




WHE3133FM

Cod. EAN: 8003437165801

Whirlpool WHE3133FM. Capacità netta congelatore: 315 L, Classe climatica: SN-T, Capacità di congelamento: 14 kg/24h, Autonomia senza energia elettrica: 38 h, Emissione acustica: 42 dB, Punteggio: 4*. Cerniera porta: In alto. Classe efficienza energetica: F, Consumo energetico annuo: 296 kWh. Colore del prodotto: Bianco

Tecnologie Principali



Scheda Tecnica

CLASSE ENERGETICA	F
TIPO DI PRODOTTO	Congelatore A Pozzo
POSIZIONAMENTO DELL'APPARECCHIO	Libera Installazione
PANNELLABILE	Sì
CERNIERA PORTA	In Alto
PORTE REVERSIBILI	No
COLORE DEL PRODOTTO	Bianco
DISPLAY INCORPORATO	No
NUMERO DI RIPIANI CONGELATORE	4



WHE 20112

Cod. EAN: 8003437166679

Whirlpool WHE 20112. Capacità netta congelatore: 166 L, Classe climatica: SN-T, Capacità di congelamento: 9,5 kg/24h, Autonomia senza energia elettrica: 30 h, Emissione acustica: 40 dB, Punteggio: 4*. Cerniera porta: In alto. Classe efficienza energetica: E, Consumo energetico annuo: 190 kWh. Colore del prodotto: Bianco

Tecnologie Principali



Scheda Tecnica

CLASSE ENERGETICA	E
TIPO DI PRODOTTO	Congelatore A Pozzo
POSIZIONAMENTO DELL'APPARECCHIO	Libera Installazione
PANNELLABILE	Sì
CERNIERA PORTA	In Alto
PORTE REVERSIBILI	No
COLORE DEL PRODOTTO	Bianco
DISPLAY INCORPORATO	No
NUMERO DI RIPIANI CONGELATORE	1



WHE39352 FO

Cod. EAN: 8003437166938

Whirlpool WHE39352 FO. Capacità netta congelatore: 394 L, Classe climatica: SN-T, Capacità di congelamento: 19 kg/24h, Autonomia senza energia elettrica: 42 h, Emissione acustica: 42 dB, Punteggio: 4*. Cerniera porta: In alto. Classe efficienza energetica: E, Consumo energetico annuo: 262 kWh. Colore del prodotto: Bianco

Tecnologie Principali



Scheda Tecnica

CLASSE ENERGETICA	E
TIPO DI PRODOTTO	Congelatore A Pozzo
POSIZIONAMENTO DELL'APPARECCHIO	Libera Installazione
PANNELLABILE	Sì
CERNIERA PORTA	In Alto
PORTE REVERSIBILI	No
COLORE DEL PRODOTTO	Bianco
DISPLAY INCORPORATO	No
NUMERO DI RIPIANI CONGELATORE	4



WH1411 E2

Cod. EAN: 8003437167423

Whirlpool WH1411 E2. Capacità netta congelatore: 132 L, Classe climatica: SN-T, Capacità di congelamento: 7 kg/24h, Autonomia senza energia elettrica: 18 h, Emissione acustica: 41 dB, Punteggio: 4*. Cerniera porta: In alto. Classe efficienza energetica: F, Consumo energetico annuo: 224 kWh. Colore del prodotto: Bianco

Tecnologie Principali



TECNOLOGIA 6°
SENSO



FASTFREEZE



CLASSE
ENERGETICA: F



COMANDI
ELETTRONICI



ALLARMI /
AVVISI



1
CESTELLO



DIMENSIONI
COMPATTE



BILANCIATURA
COPERCHIO

Scheda Tecnica

CLASSE ENERGETICA

F

TIPO DI PRODOTTO

Congelatore A Pozzo

POSIZIONAMENTO DELL'APPARECCHIO

Libera Installazione

PANNELLABILE

Sì

CERNIERA PORTA

In Alto

PORTE REVERSIBILI

No

COLORE DEL PRODOTTO

Bianco

DISPLAY INCORPORATO

No

NUMERO DI RIPIANI CONGELATORE

1

TIPO DI CONTROLLO

Touch

POSSIBILITÀ DI INCASSO SOTTOPIANO

No



WHS1021 2

Cod. EAN: 8003437167713

Whirlpool WHS1021 2. Capacità netta congelatore: 99 L, Classe climatica: SN-T, Capacità di congelamento: 6 kg/24h, Autonomia senza energia elettrica: 18 h, Emissione acustica: 41 dB, Punteggio: 4*. Cerniera porta: In alto. Classe efficienza energetica: F, Consumo energetico annuo: 211 kWh. Colore del prodotto: Bianco

Tecnologie Principali



FASTFREEZE



CLASSE ENERGETICA: F



COMANDI ELETTRONICI



ALLARMI / AVVISI



1 CESTELLO



DIMENSIONI COMPATTE

Scheda Tecnica

CLASSE ENERGETICA

F

TIPO DI PRODOTTO

Congelatore A Pozzo

POSIZIONAMENTO DELL'APPARECCHIO

Libera Installazione

CERNIERA PORTA

In Alto

PORTE REVERSIBILI

No

COLORE DEL PRODOTTO

Bianco

DISPLAY INCORPORATO

No

NUMERO DI RIPIANI CONGELATORE

1

POSIZIONAMENTO DI MERCATO

Pavimento



WHE22333 4

Cod. EAN: 8003437167720

Whirlpool WHE22333 4. Capacità netta congelatore: 219 L, Classe climatica: SN-T, Capacità di congelamento: 16 kg/24h, Autonomia senza energia elettrica: 40 h, Emissione acustica: 42 dB, Punteggio: 4*. Cerniera porta: In alto. Classe efficienza energetica: D, Consumo energetico annuo: 165 kWh. Colore del prodotto: Bianco

Tecnologie Principali



TECNOLOGIA 6°
SENSO



FASTFREEZE



SISTEMA DI SCARICO
DELL'ACQUA



COMANDI
ELETTRONICI



ALLARMI /
AVVISI



BILANCIATURA
COPERCHIO



SPACEMAX



CAVITÀ
XXL



RISPARMIO
ENERGETICO



FUNZIONE
BLOCCO



3 CESTELLI



CLASSE
ENERGETICA: D

Scheda Tecnica

CLASSE ENERGETICA

D

TIPO DI PRODOTTO

Congelatore A Pozzo

POSIZIONAMENTO DELL'APPARECCHIO

Libera Installazione

CERNIERA PORTA

In Alto

PORTE REVERSIBILI

No

COLORE DEL PRODOTTO

Bianco

DISPLAY INCORPORATO

No

NUMERO DI RIPIANI CONGELATORE

3

TIPO DI CONTROLLO

Touch



WHE25332 2

Cod. EAN: 8003437167515

Whirlpool WHE25332 2. Capacità netta congelatore: 255 L, Classe climatica: SN-T, Capacità di congelamento: 11,5 kg/24h, Autonomia senza energia elettrica: 32 h, Emissione acustica: 40 dB, Punteggio: 4*. Cerniera porta: In alto. Classe efficienza energetica: E, Consumo energetico annuo: 218 kWh. Colore del prodotto: Bianco

Tecnologie Principali



TECNOLOGIA 6°
SENSO



FASTFREEZE



SISTEMA DI SCARICO
DELL'ACQUA



COMANDI
ELETTRONICI



ALLARMI /
AVVISI



BILANCIATURA
COPERCHIO



SPACEMAX



CAVITÀ
XXL



RISPARMIO
ENERGETICO



CLASSE
ENERGETICA E



FUNZIONE BLOCCO



2 CESTELLI

Scheda Tecnica

CLASSE ENERGETICA

E

TIPO DI PRODOTTO

Congelatore A Pozzo

POSIZIONAMENTO DELL'APPARECCHIO

Libera Installazione

CERNIERA PORTA

In Alto

PORTE REVERSIBILI

No

COLORE DEL PRODOTTO

Bianco

DISPLAY INCORPORATO

No

NUMERO DI RIPIANI CONGELATORE

2

POSIZIONAMENTO DI MERCATO

Pavimento



WHE2535 FO

Cod. EAN: 8003437166969

Whirlpool WHE2535 FO. Capacità netta congelatore: 255 L, Classe climatica: SN-T, Capacità di congelamento: 12 kg/24h, Autonomia senza energia elettrica: 32 h, Emissione acustica: 42 dB, Punteggio: 4*. Cerniera porta: In alto. Classe efficienza energetica: F, Consumo energetico annuo: 272 kWh. Colore del prodotto: Bianco

Tecnologie Principali



Scheda Tecnica

CLASSE ENERGETICA	F
TIPO DI PRODOTTO	Congelatore A Pozzo
POSIZIONAMENTO DELL'APPARECCHIO	Libera Installazione
PANNELLABILE	Sì
CERNIERA PORTA	In Alto
PORTE REVERSIBILI	No
COLORE DEL PRODOTTO	Bianco
DISPLAY INCORPORATO	No
NUMERO DI RIPIANI CONGELATORE	2



W55ZM 111 W

Cod. EAN: 8003437239076

Whirlpool W55ZM 111 W. Capacità netta congelatore: 103 L, Classe climatica: SN-T, Capacità di congelamento: 5,2 kg/24h, Autonomia senza energia elettrica: 16 h, Emissione acustica: 41 dB, Punteggio: 4*. Cerniera porta: Destra. Classe efficienza energetica: F, Consumo energetico annuo: 213 kWh. Colore del prodotto: Bianco

Tecnologie Principali



CLASSE ENERGETICA: F



PORTA REVERSIBILE



CASSETTI TRASPARENTI



SOTTOBASE



3 CASSETTI

Scheda Tecnica

CLASSE ENERGETICA

F

TIPO DI PRODOTTO

Congelatore Verticale

POSIZIONAMENTO DELL'APPARECCHIO

Libera Installazione

CERNIERA PORTA

Destra

PORTE REVERSIBILI

Sì

COLORE DEL PRODOTTO

Bianco

DISPLAY INCORPORATO

No

NUMERO DI RIPIANI CONGELATORE

3

POSIZIONAMENTO DI MERCATO

Da Tavolo



UW8 F2D XBI N 2

Cod. EAN: 8003437614002

Whirlpool UW8 F2D XBI N 2. Capacità netta congelatore: 263 L, Classe climatica: SN-T, Capacità di congelamento: 26 kg/24h, Autonomia senza energia elettrica: 24 h, Emissione acustica: 41 dB, Punteggio: 4*, Sistema No-frost. Cerniera porta: Sinistra. Tipo di lampada: LED. Classe efficienza energetica: E, Consumo energetico annuo: 242 kWh. Colore del prodotto: Acciaio inossidabile

Tecnologie Principali

							
TECNOLOGIA 6° SENSO	FASTFREEZE	COMANDI ELETTRONICI	PORTA REVERSIBILE	CASSETTI TRASPARENTI	ALLARMI / AVVISI	RISPARMIO ENERGETICO	CLASSE ENERGETICA E
							
SISTEMA NOFROST	FREEZE CONTROL	5 CASSETTI	ECO NIGHT	ICE MAKER	PORTA A FILO		

Scheda Tecnica

CLASSE ENERGETICA	E
TIPO DI PRODOTTO	Congelatore Verticale
POSIZIONAMENTO DELL'APPARECCHIO	Libera Installazione
CERNIERA PORTA	Sinistra
PORTE REVERSIBILI	Sì
COLORE DEL PRODOTTO	Acciaio Inossidabile
DISPLAY INCORPORATO	Sì
NUMERO DI RIPIANI CONGELATORE	5
MATERIALE RIPIANO	Vetro



WVA31612 NFW 2

Cod. EAN: 8003437614897

Whirlpool WVA31612 NFW 2. Capacità netta congelatore: 309 L, Classe climatica: SN-T, Capacità di congelamento: 31 kg/24h, Autonomia senza energia elettrica: 24 h, Emissione acustica: 41 dB, Punteggio: 4*, Sistema No-frost. Cerniera porta: Destra. Classe efficienza energetica: E, Consumo energetico annuo: 258 kWh. Colore del prodotto: Bianco

Tecnologie Principali



Scheda Tecnica

CLASSE ENERGETICA	E
TIPO DI PRODOTTO	Congelatore Verticale
POSIZIONAMENTO DELL'APPARECCHIO	Libera Installazione
PANNELLABILE	Sì
CERNIERA PORTA	Destra
PORTE REVERSIBILI	Sì
COLORE DEL PRODOTTO	Bianco
DISPLAY INCORPORATO	Sì
NUMERO DI RIPIANI CONGELATORE	7
CONGELATORE TRASFORMABILE	Sì



W55ZM 112 W 2

Cod. EAN: 8003437615184

Whirlpool W55ZM 112 W 2. Capacità netta congelatore: 103 L, Classe climatica: SN-T, Capacità di congelamento: 7,5 kg/24h, Autonomia senza energia elettrica: 16 h, Emissione acustica: 37 dB, Punteggio: 4*. Cerniera porta: Destra. Classe efficienza energetica: E, Consumo energetico annuo: 170 kWh. Colore del prodotto: Bianco

Tecnologie Principali

Scheda Tecnica

CLASSE ENERGETICA	E
TIPO DI PRODOTTO	Verticale
POSIZIONAMENTO DELL'APPARECCHIO	Libera Installazione
CERNIERA PORTA	Destra
PORTE REVERSIBILI	Sì
COLORE DEL PRODOTTO	Bianco
DISPLAY INCORPORATO	No
NUMERO DI RIPIANI CONGELATORE	3

IDEE BRILLANTI PER PIATTI PIÙ BRILLANTI

Andiamo incontro alle esigenze dei consumatori con prodotti intelligenti, efficienti nei consumi, con un design semplice ed ergonomico, che assicurano performance straordinarie lavaggio dopo lavaggio. Stoviglie sempre perfettamente pulite con notevole riduzione degli sprechi di acqua ed energia.



SUPREME CLEAN

Lavaggio ed asciugatura perfetti



TECNOLOGIA 6° SENSO

Rileva e controlla il livello di sporco adattando i parametri e le impostazioni del ciclo di lavaggio per garantire piatti sempre perfettamente puliti senza fatica e con un risparmio fino al 50% di acqua e di tempo.



POWER CLEAN PRO

Piatti perfettamente puliti senza prelavaggio, con il 30% di forza pulente in più. Inoltre, i supporti laterali che delimitano la zona PowerClean offrono fino al 30% di spazio interno in più.



NATURAL DRY

La porta si apre automaticamente al termine del ciclo di lavaggio, per un'asciugatura migliore e più naturale. Maggiore efficienza energetica e migliori risultati di asciugatura.



WFC 3C26 P X

Cod. EAN: 8003437203169



Whirlpool WFC 3C26 P X. Posizionamento dell'apparecchio: Libera installazione, Dimensione: Dimensione massima (60 cm), Colore della porta: Acciaio inossidabile. Numero di coperti: 14 coperti, Classe emissione rumore: C, Emissione acustica: 46 dB. Classe efficienza energetica: E, Consumo di acqua per ciclo: 9 L, Consumo energetico per 100 cicli: 95 kWh. Larghezza: 600 mm, Profondità: 600 mm, Altezza: 850 mm

Tecnologie Principali

14 COPERTI	SILENZIOSA	POWER CLEAN PRO	TECNOLOGIA 6° SENSO	EXTRA SPACE	FLEXI SPACE	NATURALDRY	PARTENZA RITARDATA
ECOFRIENDLY	OPZIONI DI LAVAGGIO FLESSIBILI	CESTELLO SUPERIORE REMOVIBILE	CESTELLO SUPERIORE REGOLABILE	OVERFLOW	INTERNI IN ACCIAIO INOSSIDABILE	OPZIONE TABS "ALL IN ONE"	COLLEGAMENTO ACQUA CALDA
SEGNALE ACUSTICO DI FINE CICLO	DISPLAY DIGITALE	PROGRAMMA RAPIDO	GRIGLIE ABBATTIBILI	8 PROGRAMMI	PIEDINI REGOLABILI	TOP REMOVIBILE	MULTIZONA
PROGRAMMA INTENSIVO							

Scheda Tecnica

CLASSE ENERGETICA	E
POSIZIONAMENTO DELL'APPARECCHIO	Libera Installazione
DIMENSIONE	Dimensione Massima (60 Cm)
COLORE DELLA PORTA	Acciaio Inossidabile
COLORE PANNELLO DI CONTROLLO	Nero, Acciaio Inossidabile
TIPO DI CONTROLLO	Pulsanti
DISPLAY INCORPORATO	Sì
LUNGHEZZA CAVO	1,3 M
LUNGHEZZA TUBO INTERNO	1,55 M

LUNGHEZZA TUBO DI SCARICO

1,5 M

REGOLAZIONE CESTELLO SUPERIORE

Sì

WFC 3B+26

Cod. EAN: 8003437208386



Whirlpool WFC 3B+26. Posizionamento dell'apparecchio: Libera installazione, Dimensione: Dimensione massima (60 cm), Colore della porta: Bianco. Numero di coperti: 14 coperti, Classe emissione rumore: C, Emissione acustica: 46 dB. Classe efficienza energetica: E, Consumo di acqua per ciclo: 12 L, Consumo energetico per 100 cicli: 95 kWh. Larghezza: 600 mm, Profondità: 600 mm, Altezza: 850 mm

Tecnologie Principali

							
14 COPERTI	SILENZIOSA	FLEXI SPACE	NATURALDRY	PARTENZA RITARDATA	CESTELLO SUPERIORE REMOVIBILE	CESTELLO SUPERIORE REGOLABILE	OVERFLOW
							
INTERNI IN ACCIAIO INOSSIDABILE	OPZIONE TABS "ALL IN ONE"	COLLEGAMENTO ACQUA CALDA	SEGNALE ACUSTICO DI FINE CICLO	DISPLAY DIGITALE	PROGRAMMA RAPIDO	GRIGLIE ABBATTIBILI	PIEDINI REGOLABILI
							
TOP REMOVIBILE	PROGRAMMA INTENSIVO	OPZIONE MEZZO CARICO	PROGRAMMA DISINFEZIONE				

Scheda Tecnica

CLASSE ENERGETICA	E
POSIZIONAMENTO DELL'APPARECCHIO	Libera Installazione
DIMENSIONE	Dimensione Massima (60 Cm)
COLORE DELLA PORTA	Bianco
COLORE PANNELLO DI CONTROLLO	Bianco
TIPO DI CONTROLLO	Pulsanti
DISPLAY INCORPORATO	Sì
LUNGHEZZA CAVO	1,3 M
LUNGHEZZA TUBO INTERNO	1,55 M
LUNGHEZZA TUBO DI SCARICO	1,5 M
TIPO DI DISPLAY	LED



WSFO 3T223 PC X

Cod. EAN: 8003437234323

Whirlpool WSFO 3T223 PC X. Posizionamento dell'apparecchio: Libera installazione, Dimensione: Compatta (45 cm), Colore della porta: Acciaio inossidabile. Numero di coperti: 10 coperti, Classe emissione rumore: B, Emissione acustica: 43 dB. Classe efficienza energetica: E, Consumo di acqua per ciclo: 9 L, Consumo energetico per 100 cicli: 76 kWh. Larghezza: 450 mm, Profondità: 590 mm, Altezza: 850 mm

Tecnologie Principali



Scheda Tecnica

CLASSE ENERGETICA	E
POSIZIONAMENTO DELL'APPARECCHIO	Libera Installazione
DIMENSIONE	Compatta (45 Cm)
COLORE DELLA PORTA	Acciaio Inossidabile
COLORE PANNELLO DI CONTROLLO	Nero
TIPO DI CONTROLLO	Pulsanti
DISPLAY INCORPORATO	Sì
LUNGHEZZA CAVO	1,3 M
LUNGHEZZA TUBO INTERNO	1,55 M

LUNGHEZZA TUBO DI SCARICO	1,5 M
REGOLAZIONE CESTELLO SUPERIORE	Sì
RIEMPIMENTO ACQUA	Freddo, Caldo
POSSIBILITÀ DI INCASSO SOTTOPIANO	Sì








WFC 3C26 PF X

Cod. EAN: 8003437611834



Whirlpool WFC 3C26 PF X. Posizionamento dell'apparecchio: Libera installazione, Dimensione: Dimensione massima (60 cm), Colore della porta: Alluminio. Numero di coperti: 14 coperti, Classe emissione rumore: C, Emissione acustica: 46 dB. Classe efficienza energetica: E, Consumo di acqua per ciclo: 9,5 L, Consumo energetico per 100 cicli: 95 kWh. Larghezza: 600 mm, Profondità: 590 mm, Altezza: 850 mm

Tecnologie Principali

							
14 COPERTI	SILENZIOSA	POWER CLEAN PRO	TECNOLOGIA 6° SENSO	EXTRA SPACE	FLEXI SPACE	NATURALDRY	PARTENZA RITARDATA
							
ECOFRIENDLY	OPZIONI DI LAVAGGIO FLESSIBILI	CESTELLO SUPERIORE REMOVIBILE	CESTELLO SUPERIORE REGOLABILE	OVERFLOW	INTERNI IN ACCIAIO INOSSIDABILE	OPZIONE TABS "ALL IN ONE"	COLLEGAMENTO ACQUA CALDA
							
SEGNALE ACUSTICO DI FINE CICLO	DISPLAY DIGITALE	PROGRAMMA RAPIDO	GRIGLIE ABBATTIBILI	8 PROGRAMMI	PIEDINI REGOLABILI	TOP REMOVIBILE	MULTIZONA
							
PROGRAMMA INTENSIVO	TERZO CESTO						

Scheda Tecnica

CLASSE ENERGETICA	E
POSIZIONAMENTO DELL'APPARECCHIO	Libera Installazione
DIMENSIONE	Dimensione Massima (60 Cm)
COLORE DELLA PORTA	Alluminio
COLORE PANNELLO DI CONTROLLO	Nero
DISPLAY INCORPORATO	Sì
TIPO DI DISPLAY	LED

WFO 3041 PL X

Cod. EAN: 8003437610479



Whirlpool WFO 3041 PL X. Posizionamento dell'apparecchio: Libera installazione, Dimensione: Dimensione massima (60 cm), Colore della porta: Acciaio inossidabile. Numero di coperti: 14 coperti, Classe emissione rumore: B, Emissione acustica: 41 dB. Classe efficienza energetica: C, Consumo di acqua per ciclo: 9,5 L, Consumo energetico per 100 cicli: 75 kWh. Larghezza: 600 mm, Profondità: 590 mm, Altezza: 850 mm. Classe efficacia di asciugatura: A, Consumo energetico annuo: 214 kWh, Consumo d'acqua totale annuo: 2660 L

Tecnologie Principali

							
14 COPERTI	POWER CLEAN PRO	TECNOLOGIA 6° SENSO	EXTRA SPACE	FLEXI SPACE	NATURALDRY	PARTENZA RITARDATA	ECOFRIENDLY
							
OPZIONI DI LAVAGGIO FLESSIBILI	CESTELLO SUPERIORE REMOVIBILE	CESTELLO SUPERIORE REGOLABILE	OVERFLOW	INTERNI IN ACCIAIO INOSSIDABILE	OPZIONE TABS "ALL IN ONE"	COLLEGAMENTO ACQUA CALDA	SEGNALE ACUSTICO DI FINE CICLO
							
DISPLAY DIGITALE	PROGRAMMA RAPIDO	GRIGLIE ABBATTIBILI	PIEDINI REGOLABILI	TOP REMOVIBILE	MULTIZONA	PROGRAMMA INTENSIVO	PROGRAMMA DISINFEZIONE
							
SUPER SILENZIOSA	TERZO CESTO FLESSIBILE	TERZO CESTO	10 PROGRAMMI				

Scheda Tecnica

CLASSE ENERGETICA	C
POSIZIONAMENTO DELL'APPARECCHIO	Libera Installazione
DIMENSIONE	Dimensione Massima (60 Cm)
COLORE DELLA PORTA	Acciaio Inossidabile
COLORE PANNELLO DI CONTROLLO	Nero
TIPO DI CONTROLLO	Pulsanti
DISPLAY INCORPORATO	Sì
LUNGHEZZA CAVO	1,3 M

LUNGHEZZA TUBO INTERNO	1,55 M
LUNGHEZZA TUBO DI SCARICO	1,5 M
REGOLAZIONE CESTELLO SUPERIORE	Sì
TIPO DI DISPLAY	LED
TIPOLOGIA COMPARTIMENTO POSATE	Cestello
RIEMPIMENTO ACQUA	Freddo, Caldo
POSSIBILITÀ DI INCASSO SOTTOPIANO	Sì

WFC 3C34 AP X

Cod. EAN: 8003437611865



Whirlpool WFC 3C34 AP X. Posizionamento dell'apparecchio: Libera installazione, Dimensione: Dimensione massima (60 cm), Colore della porta: Acciaio inossidabile. Numero di coperti: 14 coperti, Classe emissione rumore: B, Emissione acustica: 44 dB. Classe efficienza energetica: E, Consumo di acqua per ciclo: 9,5 L, Consumo energetico per 100 cicli: 85 kWh. Larghezza: 600 mm, Profondità: 590 mm, Altezza: 850 mm

Tecnologie Principali

							
14 COPERTI	SILENZIOSA	POWER CLEAN PRO	EXTRA SPACE	FLEXI SPACE	NATURALDRY	PARTENZA RITARDATA	ECOFRIENDLY
							
OPZIONI DI LAVAGGIO FLESSIBILI	CESTELLO SUPERIORE REMOVIBILE	CESTELLO SUPERIORE REGOLABILE	OVERFLOW	INTERNI IN ACCIAIO INOSSIDABILE	OPZIONE TABS "ALL IN ONE"	COLLEGAMENTO ACQUA CALDA	SEGNALE ACUSTICO DI FINE CICLO
							
DISPLAY DIGITALE	PROGRAMMA RAPIDO	GRIGLIE ABBATTIBILI	8 PROGRAMMI	PIEDINI REGOLABILI	TOP REMOVIBILE	MULTIZONA	PROGRAMMA INTENSIVO
							
PROGRAMMA DISINFEZIONE	AQUASTOP						

Scheda Tecnica

CLASSE ENERGETICA	E
POSIZIONAMENTO DELL'APPARECCHIO	Libera Installazione
DIMENSIONE	Dimensione Massima (60 Cm)
COLORE DELLA PORTA	Acciaio Inossidabile
COLORE PANNELLO DI CONTROLLO	Nero
DISPLAY INCORPORATO	Sì
LUNGHEZZA TUBO INTERNO	1,55 M
LUNGHEZZA TUBO DI SCARICO	1,5 M
TIPO DI DISPLAY	LED

RIEMPIMENTO ACQUA

Freddo, Caldo

WFC 3C33 F X

Cod. EAN: 8003437612800



Whirlpool WFC 3C33 F X. Posizionamento dell'apparecchio: Libera installazione, Dimensione: Dimensione massima (60 cm), Colore della porta: Acciaio inossidabile. Numero di coperti: 14 coperti, Classe emissione rumore: B, Emissione acustica: 43 dB. Classe efficienza energetica: D, Consumo di acqua per ciclo: 9,5 L, Consumo energetico per 100 cicli: 85 kWh. Larghezza: 600 mm, Profondità: 590 mm, Altezza: 850 mm

Tecnologie Principali



14 COPERTI



SILENZIOSA



TECNOLOGIA
6° SENSO



FLEXI SPACE



NATURALDRY



PARTENZA
RITARDATA



ECOFRIENDLY



OPZIONI DI
LAVAGGIO
FLESSIBILI



CESTELLO
SUPERIORE
REMOVIBILE



CESTELLO
SUPERIORE
REGOLABILE



OVERFLOW



INTERNI IN ACCIAIO
INOSSIDABILE



OPZIONE TABS
"ALL IN ONE"



COLLEGAMENTO
ACQUA CALDA



SEGNALE ACUSTICO
DI FINE CICLO



DISPLAY DIGITALE



PROGRAMMA
RAPIDO



GRIGLIE
ABBATTIBILI



8
PROGRAMMI



PIEDINI
REGOLABILI



TOP
REMOVIBILE



MULTIZONA



PROGRAMMA
INTENSIVO



PROGRAMMA
DISINFEZIONE



TERZO CESTO

Scheda Tecnica

CLASSE ENERGETICA

D

POSIZIONAMENTO DELL'APPARECCHIO

Libera Installazione

DIMENSIONE

Dimensione Massima (60 Cm)

COLORE DELLA PORTA

Acciaio Inossidabile

COLORE PANNELLO DI CONTROLLO

Nero

TIPO DI CONTROLLO

Touch

DISPLAY INCORPORATO

Sì

LUNGHEZZA CAVO

1,3 M

LUNGHEZZA TUBO INTERNO

1,55 M

LUNGHEZZA TUBO DI SCARICO	1,5 M
PANNELLABILE	No
PANNELLO PORTA INCLUSO	No
TIPO DI DISPLAY	LED
RIEMPIMENTO ACQUA	Freddo
REGOLAZIONE CESTELLO	Superiore
MATERIALE VASCA	Acciaio Inossidabile

W7F HS51 X

Cod. EAN: 8003437642340



Whirlpool W7F HS51 X. Posizionamento dell'apparecchio: Libera installazione, Dimensione: Dimensione massima (60 cm), Colore della porta: Acciaio inossidabile. Numero di coperti: 15 coperti, Classe emissione rumore: B, Emissione acustica: 41 dB. Classe efficienza energetica: B, Consumo di acqua per ciclo: 9,5 L, Consumo energetico per 100 cicli: 65 kWh. Larghezza: 600 mm, Profondità: 590 mm, Altezza: 850 mm

Tecnologie Principali

Scheda Tecnica

CLASSE ENERGETICA	B
POSIZIONAMENTO DELL'APPARECCHIO	Libera Installazione
DIMENSIONE	Dimensione Massima (60 Cm)
PANNELLABILE	No
COLORE DELLA PORTA	Acciaio Inossidabile
COLORE PANNELLO DI CONTROLLO	Nero
TIPO DI CONTROLLO	Pulsanti
DISPLAY INCORPORATO	Sì
LUNGHEZZA CAVO	1,3 M
LUNGHEZZA TUBO INTERNO	1,55 M
LUNGHEZZA TUBO DI SCARICO	1,5 M
RIEMPIMENTO ACQUA	Freddo, Caldo
REGOLAZIONE CESTELLO	Superiore
TIPOLOGIA COMPARTIMENTO POSATE	Cestello
CESTELLO PORTAPOSATE RIMOVIBILE	Sì

W7F HS41 X

Cod. EAN: 8003437640414



Whirlpool W7F HS41 X. Posizionamento dell'apparecchio: Libera installazione, Dimensione: Dimensione massima (60 cm), Colore della porta: Acciaio inossidabile. Numero di coperti: 15 coperti, Classe emissione rumore: B, Emissione acustica: 41 dB. Classe efficienza energetica: C, Consumo di acqua per ciclo: 9,5 L, Consumo energetico per 100 cicli: 76 kWh. Larghezza: 600 mm, Profondità: 590 mm, Altezza: 850 mm

Tecnologie Principali

Scheda Tecnica

CLASSE ENERGETICA	C
POSIZIONAMENTO DELL'APPARECCHIO	Libera Installazione
DIMENSIONE	Dimensione Massima (60 Cm)
PANNELLABILE	No
COLORE DELLA PORTA	Acciaio Inossidabile
COLORE PANNELLO DI CONTROLLO	Nero
TIPO DI CONTROLLO	Pulsanti
DISPLAY INCORPORATO	Sì
LUNGHEZZA CAVO	1,3 M
LUNGHEZZA TUBO INTERNO	1,55 M
LUNGHEZZA TUBO DI SCARICO	1,5 M
RIEMPIMENTO ACQUA	Freddo, Caldo
REGOLAZIONE CESTELLO	Superiore
TIPOLOGIA COMPARTIMENTO POSATE	Cestello
CESTELLO PORTAPOSATE RIMOVIBILE	Sì

W7F HP43 X

Cod. EAN: 8003437640513



Whirlpool W7F HP43 X. Posizionamento dell'apparecchio: Libera installazione, Dimensione: Dimensione massima (60 cm), Colore della porta: Acciaio inossidabile. Numero di coperti: 15 coperti, Classe emissione rumore: B, Emissione acustica: 43 dB. Classe efficienza energetica: C, Consumo di acqua per ciclo: 9,5 L, Consumo energetico per 100 cicli: 76 kWh. Larghezza: 600 mm, Profondità: 590 mm, Altezza: 850 mm

Tecnologie Principali

Scheda Tecnica

CLASSE ENERGETICA	C
POSIZIONAMENTO DELL'APPARECCHIO	Libera Installazione
DIMENSIONE	Dimensione Massima (60 Cm)
PANNELLABILE	No
COLORE DELLA PORTA	Acciaio Inossidabile
COLORE PANNELLO DI CONTROLLO	Nero
TIPO DI CONTROLLO	Touch
DISPLAY INCORPORATO	Sì
LUNGHEZZA CAVO	1,3 M
LUNGHEZZA TUBO INTERNO	1,55 M
LUNGHEZZA TUBO DI SCARICO	1,5 M
RIEMPIMENTO ACQUA	Freddo, Caldo
REGOLAZIONE CESTELLO	Superiore
TIPOLOGIA COMPARTIMENTO POSATE	Cestello
CESTELLO PORTAPOSATE RIMOVIBILE	Sì



Condizionatori Fissi



SPIW312A3WF.1

Cod. EAN: 8003437224508



Whirlpool SPIW312A3WF.1. Classe efficienza energetica (raffreddamento): A+++, Classe di efficienza energetica (riscaldamento) (stagione di riscaldamento media): A++, Consumo energetico annuale (raffreddamento): 144 kWh. Livello di rumorosità dell'unità interna (alta velocità): 56 dB, Installazione: Montabile a parete, Livello di rumorosità dell'unità interna (bassa velocità): 19 dB. Livello di rumore dell'unità esterna: 53 dB, Livello della potenza audio dell'unità esterna: 62 dB, Larghezza unità esterna: 81 cm

Tecnologie Principali



Scheda Tecnica

CLASSE ENERGETICA	A+++
TIPO	Climatizzatore Split System
MULTISPLIT	No
COLORE DEL PRODOTTO	Bianco
FUNZIONI CONDIZIONATORE	Raffreddamento, Deumidificazione, Riscaldamento
TECNOLOGIA INVERTER	Sì
MODALITÀ COMFORT DURANTE IL SONNO	Sì
PROTEZIONE ANTIGELO	Sì
RATING EFFICIENZA STAGIONALE (RAFFREDDAMENTO) (SEER)	8,5
RATING EFFICIENZA STAGIONALE (RISCALDAMENTO) (SCOP)	4,6
CAPACITÀ DI RAFFREDDAMENTO IN WATT (MIN)	1200 W
CAPACITÀ DI RAFFREDDAMENTO IN WATT (MAX)	4600 W
CAPACITÀ DI RISCALDAMENTO IN WATT (MIN)	1600 W

CAPACITÀ DI RISCALDAMENTO IN WATT (MAX)	4700 W
CAPACITÀ DI RAFFREDDAMENTO (MAX)	12000 BTU/H
DISPLAY INCORPORATO	Sì
TIPO DI DISPLAY	LED
MEZZO REFRIGERANTE	R32
FILTRO D'ARIA	Sì
TIPO DI FILTRO	HEPA/Silver
INTERVALLO TEMPERATURA DI FUNZIONAMENTO (RAFFREDDAMENTO)	21 - 32 °C
INTERVALLO TEMPERATURA DI FUNZIONAMENTO (RISCALDAMENTO)	20 - 27 °C


SPIW309A2WF

Cod. EAN: 8003437224515



Whirlpool SPIW309A2WF. Classe efficienza energetica (raffreddamento): A++, Classe di efficienza energetica (riscaldamento) (stagione di riscaldamento media): A+, Consumo energetico annuale (raffreddamento): 149 kWh. Installazione: Montabile a parete, Livello di rumorosità dell'unità interna (bassa velocità): 19 dB, Livello di potenza del suono dell'unità interna: 56 dB. Livello di rumore dell'unità esterna: 54 dB, Livello della potenza audio dell'unità esterna: 63 dB, Larghezza unità esterna: 71,5 cm

Tecnologie Principali



Scheda Tecnica

CLASSE ENERGETICA	A++
TIPO	Climatizzatore Split System
MULTISPLIT	No
COLORE DEL PRODOTTO	Bianco
FUNZIONI CONDIZIONATORE	Raffreddamento, Deumidificazione, Riscaldamento
TECNOLOGIA INVERTER	Sì
MODALITÀ COMFORT DURANTE IL SONNO	Sì
PROTEZIONE ANTIGELO	Sì
RATING EFFICIENZA STAGIONALE (RAFFREDDAMENTO) (SEER)	6,1
RATING EFFICIENZA STAGIONALE (RISCALDAMENTO) (SCOP)	4
CAPACITÀ DI RAFFREDDAMENTO IN WATT (MIN)	800 W
CAPACITÀ DI RAFFREDDAMENTO IN WATT (MAX)	3500 W

CAPACITÀ DI RISCALDAMENTO IN WATT (MIN)	800 W
CAPACITÀ DI RISCALDAMENTO IN WATT (MAX)	3500 W
CAPACITÀ DI RAFFREDDAMENTO (MAX)	9000 BTU/H
DISPLAY INCORPORATO	Sì
TIPO DI DISPLAY	LED
MEZZO REFRIGERANTE	R32
FILTRO D'ARIA	Sì
TIPO DI FILTRO	HEPA/Silver
INTERVALLO TEMPERATURA DI FUNZIONAMENTO (RAFFREDDAMENTO)	21 - 32 °C
INTERVALLO TEMPERATURA DI FUNZIONAMENTO (RISCALDAMENTO)	20 - 27 °C
ADATTO PER STANZE FINO A	30 M ²
PESO DEL MEZZO REFRIGERANTE	590 G

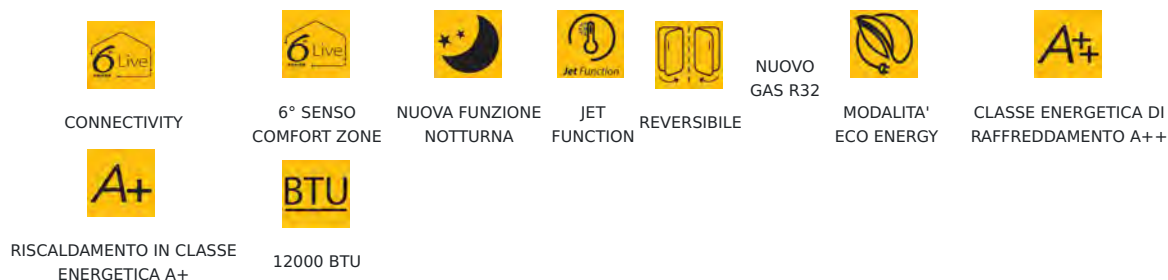
SPIW312A2WF

Cod. EAN: 8003437224522



Whirlpool SPIW312A2WF. Classe efficienza energetica (raffreddamento): A++, Classe di efficienza energetica (riscaldamento) (stagione di riscaldamento media): A+, Consumo energetico annuale (raffreddamento): 201 kWh. Installazione: Montabile a parete, Livello di rumorosità dell'unità interna (bassa velocità): 19 dB, Livello di potenza del suono dell'unità interna: 56 dB. Livello di rumore dell'unità esterna: 54 dB, Livello della potenza audio dell'unità esterna: 63 dB, Larghezza unità esterna: 71,5 cm

Tecnologie Principali



Scheda Tecnica

CLASSE ENERGETICA	A++
TIPO	Climatizzatore Split System
MULTISPLIT	No
COLORE DEL PRODOTTO	Bianco
FUNZIONI CONDIZIONATORE	Raffreddamento, Deumidificazione, Riscaldamento
TECNOLOGIA INVERTER	Sì
MODALITÀ COMFORT DURANTE IL SONNO	Sì
PROTEZIONE ANTIGELO	Sì
RATING EFFICIENZA STAGIONALE (RAFFREDDAMENTO) (SEER)	6,1
RATING EFFICIENZA STAGIONALE (RISCALDAMENTO) (SCOP)	4
CAPACITÀ DI RAFFREDDAMENTO IN WATT (MIN)	1200 W
CAPACITÀ DI RAFFREDDAMENTO IN WATT (MAX)	4100 W

CAPACITÀ DI RISCALDAMENTO IN WATT (MIN)	1600 W
CAPACITÀ DI RISCALDAMENTO IN WATT (MAX)	4300 W
CAPACITÀ DI RAFFREDDAMENTO (MAX)	12000 BTU/H
DISPLAY INCORPORATO	Sì
TIPO DI DISPLAY	LED
MEZZO REFRIGERANTE	R32
FILTRO D'ARIA	Sì
TIPO DI FILTRO	HEPA/Silver
INTERVALLO TEMPERATURA DI FUNZIONAMENTO (RAFFREDDAMENTO)	21 - 32 °C
INTERVALLO TEMPERATURA DI FUNZIONAMENTO (RISCALDAMENTO)	20 - 27 °C
PESO DEL MEZZO REFRIGERANTE	760 G






SPIW 309L

Cod. EAN: 8003437224546



Whirlpool SPIW 309L. Classe efficienza energetica (raffreddamento): A++, Classe di efficienza energetica (riscaldamento) (stagione di riscaldamento media): A+, Consumo energetico annuale (raffreddamento): 149 kWh. Installazione: Montabile a parete, Livello di rumorosità dell'unità interna (bassa velocità): 19 dB, Livello di potenza del suono dell'unità interna: 56 dB. Livello di rumore dell'unità esterna: 54 dB, Livello della potenza audio dell'unità esterna: 62 dB, Larghezza unità esterna: 66 cm

Tecnologie Principali

			NUOVO GAS R32				
NUOVA FUNZIONE NOTTURNA	JET FUNCTION	REVERSIBILE		MODALITÀ ECO ENERGY	CLASSE ENERGETICA DI RAFFREDDAMENTO A++	9000 BTU	TECNOLOGIA 6° SENSO
							
MODALITÀ SILENZIOSA TELECOMANDO							

Scheda Tecnica

CLASSE ENERGETICA	A++
TIPO	Climatizzatore Split System
MULTISPLIT	No
COLORE DEL PRODOTTO	Bianco
FUNZIONI CONDIZIONATORE	Raffreddamento, Deumidificazione, Riscaldamento
TECNOLOGIA INVERTER	Sì
MODALITÀ COMFORT DURANTE IL SONNO	Sì
PROTEZIONE ANTIGELO	Sì
RATING EFFICIENZA STAGIONALE (RAFFREDDAMENTO) (SEER)	6,1
RATING EFFICIENZA STAGIONALE (RISCALDAMENTO) (SCOP)	4
CAPACITÀ DI RAFFREDDAMENTO IN WATT (MIN)	1000 W
CAPACITÀ DI RAFFREDDAMENTO IN WATT (MAX)	3000 W
CAPACITÀ DI RISCALDAMENTO IN WATT (MIN)	1000 W

CAPACITÀ DI RISCALDAMENTO IN WATT (MAX)	3000 W
DISPLAY INCORPORATO	Sì
MEZZO REFRIGERANTE	R32
FILTRO D'ARIA	Sì
TIPO DI FILTRO	Carbonio
INTERVALLO TEMPERATURA DI FUNZIONAMENTO (RAFFREDDAMENTO)	21 - 32 °C
INTERVALLO TEMPERATURA DI FUNZIONAMENTO (RISCALDAMENTO)	20 - 27 °C
PESO DEL MEZZO REFRIGERANTE	480 G
CAPACITÀ DI RAFFREDDAMENTO (MIN)	9000 BTU/H


SPIW318A2WF

Cod. EAN: 8003437224539



Whirlpool SPIW318A2WF. Classe efficienza energetica (raffreddamento): A++, Classe di efficienza energetica (riscaldamento) (stagione di riscaldamento media): A+, Consumo energetico annuale (raffreddamento): 287 kWh. Installazione: Montabile a parete, Livello di rumorosità dell'unità interna (bassa velocità): 22 dB, Livello di potenza del suono dell'unità interna: 60 dB. Livello di rumore dell'unità esterna: 56 dB, Livello della potenza audio dell'unità esterna: 65 dB, Larghezza unità esterna: 81 cm

Tecnologie Principali



Scheda Tecnica

CLASSE ENERGETICA	A++
TIPO	Climatizzatore Split System
MULTISPLIT	No
COLORE DEL PRODOTTO	Bianco
FUNZIONI CONDIZIONATORE	Raffreddamento, Deumidificazione, Riscaldamento
TECNOLOGIA INVERTER	Sì
MODALITÀ COMFORT DURANTE IL SONNO	Sì
PROTEZIONE ANTIGELO	Sì
RATING EFFICIENZA STAGIONALE (RAFFREDDAMENTO) (SEER)	6,1
RATING EFFICIENZA STAGIONALE (RISCALDAMENTO) (SCOP)	4
CAPACITÀ DI RAFFREDDAMENTO IN WATT (MIN)	1000 W
CAPACITÀ DI RAFFREDDAMENTO IN WATT (MAX)	6000 W

CAPACITÀ DI RISCALDAMENTO IN WATT (MIN)	1600 W
CAPACITÀ DI RISCALDAMENTO IN WATT (MAX)	6300 W
CAPACITÀ DI RAFFREDDAMENTO (MAX)	18000 BTU/H
DISPLAY INCORPORATO	Sì
TIPO DI DISPLAY	LED
MEZZO REFRIGERANTE	R32
FILTRO D'ARIA	Sì
TIPO DI FILTRO	HEPA/Silver
INTERVALLO TEMPERATURA DI FUNZIONAMENTO (RAFFREDDAMENTO)	21 - 32 °C
INTERVALLO TEMPERATURA DI FUNZIONAMENTO (RISCALDAMENTO)	20 - 27 °C
ADATTO PER STANZE FINO A	50 M ²
PESO DEL MEZZO REFRIGERANTE	1,2 Kg

FM09IDU32

Cod. EAN: 8003437602917



Whirlpool FM09IDU32. Tensione di ingresso AC: 220-240 V, Frequenza di ingresso AC: 50 Hz, Corrente: 0,2 A. Livello di rumorosità dell'unità interna (alta velocità): 39 dB, Installazione: Montabile a parete, Livello di rumorosità dell'unità interna (bassa velocità): 19 dB

Tecnologie Principali

Scheda Tecnica

TIPO	Condizionatore Unità Interna
MULTISPLIT	No
COLORE DEL PRODOTTO	Bianco
FUNZIONI CONDIZIONATORE	Raffreddamento, Deumidificazione, Riscaldamento
TECNOLOGIA INVERTER	Sì
MODALITÀ COMFORT DURANTE IL SONNO	Sì
CAPACITÀ DI RAFFREDDAMENTO (MAX)	9000 BTU/H
DISPLAY INCORPORATO	Sì
TIPO DI DISPLAY	LED
FILTRO D'ARIA	Sì
TIPO DI FILTRO	HEPA
INTERVALLO TEMPERATURA DI FUNZIONAMENTO (RAFFREDDAMENTO)	21 - 32 °C
INTERVALLO TEMPERATURA DI FUNZIONAMENTO (RISCALDAMENTO)	20 - 27 °C
COMANDATO A DISTANZA	Sì

FM12IDU32

Cod. EAN: 8003437602924



Whirlpool FM12IDU32. Tensione di ingresso AC: 220-240 V, Frequenza di ingresso AC: 50 Hz, Corrente: 0,2 A. Livello di rumorosità dell'unità interna (alta velocità): 40 dB, Installazione: Montabile a parete, Livello di rumorosità dell'unità interna (bassa velocità): 19 dB

Tecnologie Principali

Scheda Tecnica

TIPO	Condizionatore Unità Interna
MULTISPLIT	No
COLORE DEL PRODOTTO	Bianco
FUNZIONI CONDIZIONATORE	Raffreddamento, Deumidificazione, Riscaldamento
TECNOLOGIA INVERTER	Sì
MODALITÀ COMFORT DURANTE IL SONNO	Sì
CAPACITÀ DI RAFFREDDAMENTO (MAX)	12000 BTU/H
DISPLAY INCORPORATO	Sì
TIPO DI DISPLAY	LED
FILTRO D'ARIA	Sì
TIPO DI FILTRO	HEPA
INTERVALLO TEMPERATURA DI FUNZIONAMENTO (RAFFREDDAMENTO)	21 - 32 °C
INTERVALLO TEMPERATURA DI FUNZIONAMENTO (RISCALDAMENTO)	20 - 27 °C



WA24ODU32

Cod. EAN: 8003437602955

Whirlpool WA24ODU32. Classe efficienza energetica (raffreddamento): A++, Classe di efficienza energetica (riscaldamento) (stagione di riscaldamento media): A+, Consumo di energia per ora (raffreddamento): 7,2 kWh. Livello di rumore dell'unità esterna: 68 dB, Larghezza unità esterna: 86 cm, Profondità unità esterna: 31 cm

Tecnologie Principali



NUOVA FUNZIONE
NOTTURNA



JET
FUNCTION



REVERSIBILE

NUOVO GAS
R32



MODALITÀ' ECO
ENERGY



CLASSE ENERGETICA DI
RAFFREDDAMENTO A++



MODALITÀ'
SILENZIOSA

Scheda Tecnica

CLASSE ENERGETICA	A++
TIPO	Condizionatore Unità Esterna
MULTISPLIT	Sì
COLORE DEL PRODOTTO	Bianco
FUNZIONI CONDIZIONATORE	Raffreddamento, Deumidificazione, Riscaldamento
TECNOLOGIA INVERTER	Sì
MODALITÀ COMFORT DURANTE IL SONNO	Sì
RATING EFFICIENZA STAGIONALE (RAFFREDDAMENTO) (SEER)	6,8
MEZZO REFRIGERANTE	R32
INTERVALLO TEMPERATURA DI FUNZIONAMENTO (RAFFREDDAMENTO)	-15 - 43 °C
INTERVALLO TEMPERATURA DI FUNZIONAMENTO (RISCALDAMENTO)	-15 - 24 °C
PESO DEL MEZZO REFRIGERANTE	1,45 Kg
CLASSIFICAZIONE DI EFFICIENZA ENERGETICA (RISCALDAMENTO) (SCOP) (STAGIONE DI RISCALDAMENTO MEDIA)	4
CAPACITÀ DI RAFFREDDAMENTO IN WATT (NOMINALE)	9650 W
CAPACITÀ DI RISCALDAMENTO IN WATT (NOMINALE) (STAGIONE DI RISCALDAMENTO PIÙ CALDA)	4025 W
CAPACITÀ DI RAFFREDDAMENTO (NOMINALE)	24000 BTU/H

WA200DU32

Cod. EAN: 8003437602948



Whirlpool WA200DU32. Classe efficienza energetica (raffreddamento): A++, Classe di efficienza energetica (riscaldamento) (stagione di riscaldamento media): A+, Consumo energetico annuale (raffreddamento): 320 kWh. Livello di rumore dell'unità esterna: 68 dB, Livello della potenza audio dell'unità esterna: 68 dB, Larghezza unità esterna: 86 cm

Tecnologie Principali



NUOVA FUNZIONE
NOTTURNA



JET
FUNCTION



REVERSIBILE

NUOVO GAS
R32



MODALITÀ ECO
ENERGY



CLASSE ENERGETICA DI
RAFFREDDAMENTO A++



MODALITÀ
SILENZIOSA

Scheda Tecnica

CLASSE ENERGETICA	A++
TIPO	Condizionatore Unità Esterna
MULTISPLIT	No
COLORE DEL PRODOTTO	Bianco
FUNZIONI CONDIZIONATORE	Raffreddamento, Deumidificazione, Riscaldamento
TECNOLOGIA INVERTER	Sì
MODALITÀ COMFORT DURANTE IL SONNO	Sì
PROTEZIONE ANTIGELO	Sì
RATING EFFICIENZA STAGIONALE (RAFFREDDAMENTO) (SEER)	6,9
RATING EFFICIENZA STAGIONALE (RISCALDAMENTO) (SCOP)	4
CAPACITÀ DI RAFFREDDAMENTO IN WATT (MIN)	2020 W
CAPACITÀ DI RAFFREDDAMENTO IN WATT (MAX)	8450 W
CAPACITÀ DI RISCALDAMENTO IN WATT (MIN)	1900 W
CAPACITÀ DI RISCALDAMENTO IN WATT (MAX)	8850 W
CAPACITÀ DI RAFFREDDAMENTO (MAX)	20000 BTU/H
MEZZO REFRIGERANTE	R32
INTERVALLO TEMPERATURA DI FUNZIONAMENTO (RAFFREDDAMENTO)	-15 - 43 °C
INTERVALLO TEMPERATURA DI FUNZIONAMENTO	

(RISCALDAMENTO)

-15 - 24 °C



PACW29COL

Cod. EAN: 8003437237652

Whirlpool PACW29COL. Classe efficienza energetica (raffreddamento): A, Consumo di energia per ora (raffreddamento): 2,8 kWh, Tensione di ingresso AC: 220 - 240 V. Colore del prodotto: Grigio, Bianco. Larghezza: 448 mm, Profondità: 400 mm, Altezza: 744 mm

Tecnologie Principali

Scheda Tecnica

CLASSE ENERGETICA	A
TIPO	Condizionatore Portatile Monoblocco
FUNZIONI CONDIZIONATORE	Raffreddamento, Deumidificazione
MODALITÀ COMFORT DURANTE IL SONNO	Sì
TECNOLOGIA INVERTER	No
CAPACITÀ DI RAFFREDDAMENTO (MAX)	9000 BTU/H
EFFICIENZA DI RAFFREDDAMENTO	2,6
FUNZIONE DEUMIDIFICANTE	Sì
WI-FI	No
EMISSIONE ACUSTICA	51 DB
ADATTO PER STANZE FINO A	30 M ²
FILTRO D'ARIA	Sì
TIPO DI FILTRO	HEPA
MEZZO REFRIGERANTE	R290
TIMER	Sì
COMANDATO A DISTANZA	Sì
ROTELLE	Sì
SERBATOIO ACQUA RIMOVIBILE	Sì
CERTIFICAZIONE	CE



PACW212CO

Cod. EAN: 8003437237690

Whirlpool PACW212CO. Classe efficienza energetica (raffreddamento): A, Consumo di energia per ora (raffreddamento): 1,4 kWh, Tensione di ingresso AC: 220 - 240 V. Colore del prodotto: Grigio, Bianco. Larghezza: 448 mm, Profondità: 400 mm, Altezza: 744 mm

Tecnologie Principali



TECNOLOGIA 6°
SENSO



NUOVA MODALITÀ
SILENZIOSA

NUOVO GAS
R290



CLASSE ENERGETICA DI
RAFFREDDAMENTO A



12000
BTU



DESIGN
COMPATTO



TELECOMANDO



FILTRO
ARIA HEPA

Scheda Tecnica

CLASSE ENERGETICA	A
TIPO	Condizionatore Portatile Monoblocco
FUNZIONI CONDIZIONATORE	Raffreddamento, Deumidificazione
MODALITÀ COMFORT DURANTE IL SONNO	Sì
TECNOLOGIA INVERTER	No
CAPACITÀ DI RAFFREDDAMENTO (MAX)	12000 BTU/H
EFFICIENZA DI RAFFREDDAMENTO	2,6
FUNZIONE DEUMIDIFICANTE	Sì
EMISSIONE ACUSTICA	51 DB
ADATTO PER STANZE FINO A	30 M ²
FILTRO D'ARIA	Sì
TIPO DI FILTRO	HEPA
MEZZO REFRIGERANTE	R290
TIMER	Sì
COMANDATO A DISTANZA	Sì
ROTELLE	Sì
SERBATOIO ACQUA RIMOVIBILE	Sì
CAPACITÀ DI RAFFREDDAMENTO IN WATT (NOMINALE)	3500 W
TECNOLOGIA	Aria-Aria



PACW29HP

Cod. EAN: 8003437237713

Whirlpool PACW29HP. Classe efficienza energetica (raffreddamento): A+, Classe efficienza energetica (riscaldamento): A+, Tensione di ingresso AC: 220 - 240 V. Colore del prodotto: Bianco. Larghezza: 448 mm, Profondità: 400 mm, Altezza: 744 mm. Quantità per container intermodale (20 piedi): 110 pz, Quantità per container intermodale (40 piedi): 230 pz, Quantità per contenitore intermodale (40pd, HC): 343 pz

Tecnologie Principali



NUOVA MODALITA' SILENZIOSA



DESIGN COMPATTO



TELECOMANDO



FILTRO ARIA HEPA

Scheda Tecnica

CLASSE ENERGETICA	A+
TIPO	Condizionatore Portatile Diviso
FUNZIONI CONDIZIONATORE	Raffreddamento, Deumidificazione, Riscaldamento
MODALITÀ COMFORT DURANTE IL SONNO	Sì
TECNOLOGIA INVERTER	No
CAPACITÀ DI RAFFREDDAMENTO (MAX)	9000 BTU/H
EFFICIENZA DI RAFFREDDAMENTO	3,1
FUNZIONE DEUMIDIFICANTE	Sì
EMISSIONE ACUSTICA	64 DB
ADATTO PER STANZE FINO A	30 M ²
FILTRO D'ARIA	Sì
TIPO DI FILTRO	HEPA
MEZZO REFRIGERANTE	R290
TIMER	Sì
SERBATOIO ACQUA RIMOVIBILE	Sì
CAPACITÀ DI RAFFREDDAMENTO IN WATT (NOMINALE)	3000 W

CAPACITÀ DI RISCALDAMENTO IN WATT (NOMINALE)	2500 W
PESO DEL MEZZO REFRIGERANTE	300 G
TIPO DI TIMER	Digitale
MANIGLIA(E)	Sì



PACF212CO W

Cod. EAN: 8003437629877

Whirlpool PACF212CO W. Classe efficienza energetica (raffreddamento): A, Consumo di energia per ora (raffreddamento): 1,3 kWh, Scala di efficienza energetica: Da A+++ a D. Colore del prodotto: Bianco, Tipo di controllo: Touch. Larghezza: 442 mm, Profondità: 373 mm, Altezza: 718 mm

Tecnologie Principali



TECNOLOGIA 6°
SENSO



NUOVA MODALITA'
SILENZIOSA

NUOVO GAS
R290



CLASSE ENERGETICA DI
RAFFREDDAMENTO A



12000
BTU



DESIGN
COMPATTO



TELECOMANDO

Scheda Tecnica

CLASSE ENERGETICA	A
TIPO	Condizionatore Portatile Monoblocco
FUNZIONI CONDIZIONATORE	Raffreddamento, Deumidificazione, Ventilatore
MODALITÀ COMFORT DURANTE IL SONNO	Sì
TECNOLOGIA INVERTER	No
CAPACITÀ DI RAFFREDDAMENTO (MAX)	12000 BTU/H
EFFICIENZA DI RAFFREDDAMENTO	2,6
FUNZIONE DEUMIDIFICANTE	Sì
EMISSIONE ACUSTICA	61 DB
ADATTO PER STANZE FINO A	20 M ²
MEZZO REFRIGERANTE	R290
TIMER	Sì
COMANDATO A DISTANZA	Sì
SERBATOIO ACQUA RIMOVIBILE	Sì
CAPACITÀ DI RAFFREDDAMENTO IN WATT (NOMINALE)	3400 W
TIPO DI TIMER	Digitale
NUMERO DI VELOCITÀ	3
INTERRUTTORE ON/OFF	Sì
FILTRO LAVABILE	Sì
INTERVALLO TEMPERATURA DI FUNZIONAMENTO	21 - 35 °C



PACF29CO W

Cod. EAN: 8003437629525

Whirlpool PACF29CO W. Classe efficienza energetica (raffreddamento): A, Consumo di energia per ora (raffreddamento): 1,1 kWh, Scala di efficienza energetica: Da A+++ a D. Colore del prodotto: Bianco, Tipo di controllo: Touch. Larghezza: 442 mm, Profondità: 326 mm, Altezza: 718 mm

Tecnologie Principali



TECNOLOGIA 6° SENSO

NUOVO GAS R290



CLASSE ENERGETICA DI RAFFREDDAMENTO A



DESIGN COMPATTO



TELECOMANDO

Scheda Tecnica

CLASSE ENERGETICA	A
TIPO	Condizionatore Portatile Monoblocco
FUNZIONI CONDIZIONATORE	Raffreddamento, Deumidificazione, Ventilatore
MODALITÀ COMFORT DURANTE IL SONNO	Sì
TECNOLOGIA INVERTER	No
CAPACITÀ DI RAFFREDDAMENTO (MAX)	9000 BTU/H
EFFICIENZA DI RAFFREDDAMENTO	2,6
FUNZIONE DEUMIDIFICANTE	Sì
EMISSIONE ACUSTICA	60 DB
ADATTO PER STANZE FINO A	17 M ²
MEZZO REFRIGERANTE	R290
TIMER	Sì
COMANDATO A DISTANZA	Sì
SERBATOIO ACQUA RIMOVIBILE	Sì
CAPACITÀ DI RAFFREDDAMENTO IN WATT (NOMINALE)	2800 W
TIPO DI TIMER	Digitale
NUMERO DI VELOCITÀ	3
INTERRUTTORE ON/OFF	Sì
FILTRO LAVABILE	Sì
INTERVALLO TEMPERATURA DI FUNZIONAMENTO	21 - 35 °C

LA NUOVA DIMENSIONE DELLA FRESCHEZZA

I nuovi frigoriferi Whirlpool facilitano i consumatori giorno dopo giorno, in modo nuovo ed intuitivo. Performance migliorate e una maggiore flessibilità degli spazi interni, vi permetterà di vivere un nuovo concetto di conservazione per i tuoi cibi.



DOPPIO TOTAL NO FROST W9

Posiziona frutta e verdura ovunque nel frigo



DOPPIO TOTAL NO FROST

Due sistemi di raffreddamento indipendenti che **creano l'ambiente ideale per la conservazione**, evitando il mix di odori.



6TH SENSE PRECISION CONTROL

Rileva le **variazioni di temperatura**, ripristinando velocemente l'ambiente ottimale per la conservazione degli alimenti.



FRESH PAD

Pad integrato nel Fresh Box+. **Evita** che frutta e verdura entrino in **contatto con la loro stessa umidità** grazie ai piccoli fori e al trattamento antibatterico.

TOTAL NO FROST W7

Frutta e verdura fresche fino a 15 giorni



TOTAL NO FROST

Sistema di raffreddamento che **previene la formazione di brina** nel frigorifero e di ghiaccio nel freezer.



FRESH BOX+

Cassetto con cursore integrato per il **controllo dell'umidità** che assicura la massima freschezza per frutta e verdura.



FRESH BOX 0°

Una zona all'interno del frigo dove **conservare perfettamente gli alimenti più delicati**, come carne e pesce.



4 PORTE

33% di spazio extra per frutta e verdura grazie allo spazio convertibile *



TRIPLO TOTAL NO FROST

Tre sistemi indipendenti No Frost creano l'ambiente ideale per mantenere **frutta e verdura fresca fino a 15 giorni ovunque nel frigo** e nello spazio convertibile**, anche senza imballaggio.



SPAZIO CONVERTIBILE

Uno **spazio personalizzabile** per creare l'ambiente perfetto per ogni tuo cibo. **Scegli tra 6 temperature diverse** per conservare da -22°C a +10°C.



PURE CONTROL

Sistema che rilascia ossigeno attivo per **ridurre gli odori e prevenire la proliferazione dei batteri**, mantenendo il cibo fresco più a lungo.

*Considerando la capacità dello spazio convertibile impostato a 4°C.

**Basato sulla perdita di peso e sulla qualità visiva, considerando la frutta e la verdura comune. Procedura di prova interna con spazio convertibile impostato a 4°C.

DOPPIA PORTA 84 CM

Più spazio per la spesa di tutta la famiglia



TECNOLOGIA 6° SENSO

Controlla e ripristina la temperatura velocemente per garantire la migliore conservazione.



SPACE MANAGEMENT

Progettato per offrirti una **migliore organizzazione dello spazio interno** a seconda delle tue esigenze.



FAST FREEZE

Accelera il processo di congelamento per surgelare più rapidamente gli alimenti, preservandone il valore nutrizionale.

COMBINATO 70CM

Frutta e verdura fresche fino a 15 giorni*



TECNOLOGIA 6° SENSO

Garantisce il **controllo della temperatura in tempo reale**, agendo immediatamente alle variazioni, ripristinando rapidamente il giusto clima per i cibi sia in frigo che in freezer.



FRESH BOX+

Grazie al **controllo dell'umidità**, il cassetto Fresh Box + è il posto migliore per la tua frutta e verdura, per frutta e verdura fresche fino a 15 giorni!



TOTAL NO FROST

Grazie alla tecnologia Total No Frost potrai dimenticarti dello **sbrinamento** del tuo frigorifero.

*Basato sulla perdita di peso e l'aspetto, considerando le comuni tipologie di frutta e verdura. Test e' attuati internamente.

WQ9 B1L

Cod. EAN: 8003437231407



Whirlpool WQ9 B1L. Capacità netta totale: 594 L. Cerniera porta: Sinistra/destra. Classe climatica: SN-T, Emissione acustica: 37 dB. Capacità netta frigorifero: 388 L, No Frost (frigorifero), Sistema Multi-Airflow (frigorifero), Luce interna, Numero di ripiani frigorifero: 2. Capacità netta congelatore: 206 L, Capacità di congelamento: 5 kg/24h, No Frost (congelatore). Classe efficienza energetica: F, Consumo energetico annuo: 420 kWh. Colore del prodotto: Acciaio inossidabile

Tecnologie Principali



FAST COOLING



SISTEMA DI CONTROLLO ELETTRONICO



CLASSE ENERGETICA: F



ILLUMINAZIONE A LED



FAST FREEZING



NOFROST



TOTAL NOFROST



6TH SENSE FRESH LOCK



CAPACITÀ 560 - 600 LITRI



6TH SENSE FREEZE LOCK



FLEXIFREEZE



NUMERO DI ZONE DI TEMPERATURA



ZEN TECHNOLOGY

Scheda Tecnica

CLASSE ENERGETICA

F

POSIZIONAMENTO DELL'APPARECCHIO

Libera Installazione

COLORE DEL PRODOTTO

Acciaio Inossidabile

CERNIERA PORTA

Sinistra/Destra

PORTE REVERSIBILI

Sì

DISPLAY INCORPORATO

Sì

MATERIALE RIPIANO

Vetro Temperato

NUMERO DI COMPRESSORI

1

WQ9 B2L

Cod. EAN: 8003437236365



Whirlpool WQ9 B2L. Capacità netta totale: 594 L. Cerniera porta: Sinistra/destra. Classe climatica: SN-T, Emissione acustica: 37 dB. Capacità netta frigorifero: 388 L, No Frost (frigorifero), Luce interna, Numero di ripiani frigorifero: 2, Numero di cassette per verdura: 2. Capacità netta congelatore: 206 L, Capacità di congelamento: 5 kg/24h, No Frost (congelatore). Classe efficienza energetica: E, Consumo energetico annuo: 338 kWh. Colore del prodotto: Acciaio inossidabile

Tecnologie Principali

							
FAST COOLING	SISTEMA DI CONTROLLO ELETTRONICO	ILLUMINAZIONE A LED	RISPARMIO ENERGIA	CLASSE ENERGETICA E	FAST FREEZING	NOFROST	TOTAL NOFROST
							
6TH SENSE FRESH LOCK	CAPACITÀ 560 - 600 LITRI	6TH SENSE FREEZE LOCK	FLEXIFREEZE	NUMERO DI ZONE DI TEMPERATURA	ZEN TECHNOLOGY		

Scheda Tecnica

CLASSE ENERGETICA	E
POSIZIONAMENTO DELL'APPARECCHIO	Libera Installazione
COLORE DEL PRODOTTO	Acciaio Inossidabile
CERNIERA PORTA	Sinistra/Destra
PORTE REVERSIBILI	Sì
DISPLAY INCORPORATO	Sì
MATERIALE RIPIANO	Vetro Temperato
NUMERO DI COMPRESSORI	1








W84TE 72 X 2

Cod. EAN: 8003437615603



Whirlpool W84TE 72 X 2. Capacità netta totale: 587 L. Cerniera porta: Destra. Classe climatica: SN-T, Emissione acustica: 44 dB. Capacità netta frigorifero: 445 L, Luce interna, Numero di ripiani frigorifero: 3, Numero di cassette per verdura: 2. Capacità netta congelatore: 142 L, Capacità di congelamento: 9 kg/24h, No Frost (congelatore). Compartimento zona fresca. Classe efficienza energetica: E, Consumo energetico annuo: 296 kWh. Colore del prodotto: Acciaio inossidabile

Tecnologie Principali

							
SPACE MANAGEMENT	BALCONCINO PORTABOTTIGLIE	RIPIANI IN VETRO	PORTA REVERSIBILE	FAST COOLING	SISTEMA DI CONTROLLO ELETTRONICO	ILLUMINAZIONE A LED	RISPARMIO ENERGIA
							
CLASSE ENERGETICA E	TECNOLOGIA 6° SENSO	SEPARATORE	BALCONCINO PER PICCOLI OGGETTI	CASSETTO CON GUIDE	ACTIVO°	NOFROST	FRESH BOX+
							
FRESHBOX 0°	DUAL NO FROST	CAPACITÀ OLTRE 550 LITRI					

Scheda Tecnica

CLASSE ENERGETICA

E

POSIZIONAMENTO DELL'APPARECCHIO

Libera Installazione

COLORE DEL PRODOTTO

Acciaio Inossidabile

CERNIERA PORTA

Destra

PORTE REVERSIBILI

Sì

DISPLAY INCORPORATO

Sì

MATERIALE RIPIANO

Vetro

W55VM 1110 W 1

Cod. EAN: 8003437614392



Whirlpool W55VM 1110 W 1. Capacità netta totale: 122 L. Cerniera porta: Destra. Classe climatica: SN-T, Emissione acustica: 38 dB. Capacità netta frigorifero: 105 L, Luce interna, Numero di ripiani frigorifero: 2, Numero di cassette per verdura: 1. Capacità netta congelatore: 17 L, Capacità di congelamento: 2 kg/24h. Classe efficienza energetica: F, Consumo energetico annuo: 180 kWh. Colore del prodotto: Bianco

Tecnologie Principali



BALCONCINO
PORTABOTTIGLIE



RIPIANI IN
VETRO



PORTA
REVERSIBILE



CLASSE
ENERGETICA: F



AUTOSBRINAMENTO



SCOMPARTO
CONGELATORE



CAPACITÀ 115 -
185 LITRI



PORTA A
FILO

Scheda Tecnica

CLASSE ENERGETICA

F

POSIZIONAMENTO DELL'APPARECCHIO

Libera Installazione

COLORE DEL PRODOTTO

Bianco

CERNIERA PORTA

Destra

PORTE REVERSIBILI

Sì

DISPLAY INCORPORATO

No

TIPO DI CONTROLLO

Manopola



SW8 AM2 D XR 2

Cod. EAN: 8003437613517

Whirlpool SW8 AM2 D XR 2. Capacità netta totale: 364 L. Cerniera porta: Destra. Classe climatica: SN-T, Emissione acustica: 38 dB. Capacità netta frigorifero: 364 L, Luce interna, Numero di ripiani frigorifero: 6, Numero di cassette per verdura: 2. Classe efficienza energetica: E, Consumo energetico annuo: 118 kWh. Colore del prodotto: Acciaio inossidabile

Tecnologie Principali

							
SPACE MANAGEMENT	BALCONCINO PORTABOTTIGLIE	RIPIANI IN VETRO	FRESHCONTROL	RIPIANO BOTTIGLIE	SEPARATORE BOTTIGLIE	PORTA REVERSIBILE	VENTILAZIONE
							
FAST COOLING	BALCONCINO PORTA-FORMAGGI	SISTEMA DI CONTROLLO ELETTRONICO	ILLUMINAZIONE A LED	RISPARMIO ENERGIA	CLASSE ENERGETICA E	TECNOLOGIA 6° SENSO	FILTRO ANTIBATTERICO MICROBAN
							
AUTOSBRINAMENTO	SEPARATORE	SECONDO SCOMPARTO FRUTTA E VERDURA	MODALITÀ VACANZA	CAPACITÀ SUPERIORE A 350 LITRI	INSTALLAZIONE SEMPLICE	PORTA A FILO	

Scheda Tecnica

CLASSE ENERGETICA

E

POSIZIONAMENTO DELL'APPARECCHIO

Libera Installazione

COLORE DEL PRODOTTO

Acciaio Inossidabile

CERNIERA PORTA

Destra

PORTE REVERSIBILI

Sì

DISPLAY INCORPORATO

Sì

MATERIALE RIPIANO

Vetro

PANNELLABILE

Sì




















W84TE 72 M 2

Cod. EAN: 8003437615597



Whirlpool W84TE 72 M 2. Capacità netta totale: 587 L. Cerniera porta: Destra. Classe climatica: SN-T, Emissione acustica: 44 dB. Capacità netta frigorifero: 445 L, No Frost (frigorifero), Luce interna, Numero di ripiani frigorifero: 3. Capacità netta congelatore: 142 L, Capacità di congelamento: 9 kg/24h, No Frost (congelatore). Compartimento zona fresca. Classe efficienza energetica: E, Consumo energetico annuo: 296 kWh. Colore del prodotto: Color marmo

Tecnologie Principali

							
SPACE MANAGEMENT	BALCONCINO PORTABOTTIGLIE	RIPIANI IN VETRO	PORTA REVERSIBILE	FAST COOLING	SISTEMA DI CONTROLLO ELETTRONICO	ILLUMINAZIONE A LED	RISPARMIO ENERGIA
							
CLASSE ENERGETICA E	TECNOLOGIA 6° SENSO	SEPARATORE	BALCONCINO PER PICCOLI OGGETTI	CASSETTO CON GUIDE	ACTIVO°	NOFROST	FRESH BOX+
							
FRESHBOX 0°	DUAL NO FROST	CAPACITÀ OLTRE 550 LITRI					

Scheda Tecnica

CLASSE ENERGETICA

E

POSIZIONAMENTO DELL'APPARECCHIO

Libera Installazione

COLORE DEL PRODOTTO

Color Marmo

CERNIERA PORTA

Destra

PORTE REVERSIBILI

Sì

DISPLAY INCORPORATO

Sì

MATERIALE RIPIANO

Vetro Temperato

TIPO DI CONTROLLO

Touch

W84TE 72 X AQUA 2

Cod. EAN: 8003437615665



Whirlpool W84TE 72 X AQUA 2. Capacità netta totale: 587 L. Cerniera porta: Destra. Classe climatica: SN-T, Emissione acustica: 44 dB. Capacità netta frigorifero: 445 L, No Frost (frigorifero), Luce interna, Numero di ripiani frigorifero: 3. Capacità netta congelatore: 142 L, Capacità di congelamento: 9 kg/24h, No Frost (congelatore). Compartimento zona fresca. Classe efficienza energetica: E, Consumo energetico annuo: 296 kWh. Colore del prodotto: Acciaio inossidabile

Tecnologie Principali

							
SPACE MANAGEMENT	BALCONCINO PORTABOTTIGLIE	RIPIANI IN VETRO	PORTA REVERSIBILE	FAST COOLING	SISTEMA DI CONTROLLO ELETTRONICO	ILLUMINAZIONE A LED	RISPARMIO ENERGIA
							
CLASSE ENERGETICA E	TECNOLOGIA 6° SENSO	SEPARATORE	BALCONCINO PER PICCOLI OGGETTI	CASSETTO CON GUIDE	ACTIVO°	NOFROST	FRESH BOX+
							
FRESHBOX 0°	DUAL NO FROST	CAPACITÀ OLTRE 550 LITRI	DISTRIBUTORE D'ACQUA CON FILTRO				

Scheda Tecnica

CLASSE ENERGETICA

E

POSIZIONAMENTO DELL'APPARECCHIO

Libera Installazione

COLORE DEL PRODOTTO

Acciaio Inossidabile

CERNIERA PORTA

Destra

PORTE REVERSIBILI

Sì

DISPLAY INCORPORATO

Sì

MATERIALE RIPIANO

Vetro

POSIZIONAMENTO DEL DISPLAY

Sulla Porta

W55TM 6110 W 1

Cod. EAN: 8003437615719



Whirlpool W55TM 6110 W 1. Capacità netta totale: 242 L. Cerniera porta: Destra. Classe climatica: N-ST, Emissione acustica: 35 dB. Capacità netta frigorifero: 201 L, Luce interna, Numero di ripiani frigorifero: 4, Numero di cassette per verdura: 1. Capacità netta congelatore: 41 L, Capacità di congelamento: 2,6 kg/24h. Compartimento zona fresca. Classe efficienza energetica: F, Consumo energetico annuo: 221 kWh. Colore del prodotto: Bianco

Tecnologie Principali



SPACE MANAGEMENT



BALCONCINO
PORTABOTTIGLIE



RIPIANI IN
VETRO



PORTA
REVERSIBILE



FRESH
BOX



CLASSE
ENERGETICA: F



ILLUMINAZIONE A
LED



PORTA A
FILO



CAPACITÀ FINO A 250
LITRI

Scheda Tecnica

CLASSE ENERGETICA

F

POSIZIONAMENTO DELL'APPARECCHIO

Libera Installazione

COLORE DEL PRODOTTO

Bianco

CERNIERA PORTA

Destra

PORTE REVERSIBILI

Sì

DISPLAY INCORPORATO

No

MATERIALE RIPIANO

Vetro

W84BE 72 X 2

Cod. EAN: 8003437616006



Whirlpool W84BE 72 X 2. Capacità netta totale: 588 L. Cerniera porta: Destra. Classe climatica: SN-T, Emissione acustica: 41 dB. Capacità netta frigorifero: 407 L, No Frost (frigorifero), Sistema Multi-Airflow (frigorifero), Luce interna. Capacità netta congelatore: 181 L, Capacità di congelamento: 12 kg/24h, No Frost (congelatore). Compartimento zona fresca. Classe efficienza energetica: E, Consumo energetico annuo: 326 kWh. Colore del prodotto: Acciaio inossidabile

Tecnologie Principali

							
SPACE MANAGEMENT	BALCONCINO PORTABOTTIGLIE	RIPIANI IN VETRO	PORTA REVERSIBILE	FAST COOLING	SISTEMA DI CONTROLLO ELETTRONICO	ILLUMINAZIONE A LED	RISPARMIO ENERGIA
							
CLASSE ENERGETICA E	TECNOLOGIA 6° SENSO	ALLARME TEMPERATURA	BALCONCINO PER PICCOLI OGGETTI	FAST FREEZING	CASSETTO CON GUIDE	ACTIVO°	NOFROST
							
FRESH BOX+	FRESHBOX 0°	MODALITÀ VACANZA	DUAL NO FROST	CAPACITÀ OLTRE 550 LITRI			

Scheda Tecnica

CLASSE ENERGETICA	E
POSIZIONAMENTO DELL'APPARECCHIO	Libera Installazione
COLORE DEL PRODOTTO	Acciaio Inossidabile
CERNIERA PORTA	Destra
PORTE REVERSIBILI	Sì
DISPLAY INCORPORATO	Sì
MATERIALE RIPIANO	Vetro
PROTEZIONE PER I BAMBINI	Sì
NUMERO DI COMPRESSORI	1
TIPO DI CONTROLLO	Touch
MEZZO REFRIGERANTE	R600a

WT70I 832 X

Cod. EAN: 8003437623110



Whirlpool WT70I 832 X. Capacità netta totale: 423 L. Cerniera porta: Destra. Classe climatica: SN-T, Emissione acustica: 43 dB. Capacità netta frigorifero: 317 L, No Frost (frigorifero), Luce interna, Numero di ripiani frigorifero: 4. Capacità netta congelatore: 106 L, Capacità di congelamento: 7 kg/24h, No Frost (congelatore). Compartimento zona fresca. Classe efficienza energetica: E, Consumo energetico annuo: 256 kWh. Colore del prodotto: Acciaio inossidabile

Tecnologie Principali



Scheda Tecnica

CLASSE ENERGETICA	E
POSIZIONAMENTO DELL'APPARECCHIO	Libera Installazione
COLORE DEL PRODOTTO	Acciaio Inossidabile
CERNIERA PORTA	Destra
PORTE REVERSIBILI	Sì
DISPLAY INCORPORATO	No
MATERIALE RIPIANO	Vetro
PANNELLABILE	Sì
RESISTENTE ALLE DITATE	Sì




















WT70E 831 X AQUA

Cod. EAN: 8003437623127



Whirlpool WT70E 831 X AQUA. Capacità netta totale: 419 L. Cerniera porta: Destra. Emissione acustica: 43 dB. Capacità netta frigorifero: 313 L, No Frost (frigorifero), Numero di ripiani frigorifero: 4, Numero di cassette per verdura: 2. Capacità netta congelatore: 106 L, Capacità di congelamento: 7 kg/24h, No Frost (congelatore). Compartimento zona fresca. Classe efficienza energetica: F, Consumo energetico annuo: 320 kWh. Colore del prodotto: Acciaio inossidabile

Tecnologie Principali

							
SPACE MANAGEMENT	BALCONCINO PORTABOTTIGLIE	RIPIANI IN VETRO	PORTA REVERSIBILE	SISTEMA DI CONTROLLO ELETTRONICO	CLASSE ENERGETICA: F	ILLUMINAZIONE A LED	TECNOLOGIA 6° SENSO
							
ALLARME TEMPERATURA	SECONDO SCOMPARTO FRUTTA E VERDURA	FAST FREEZING	CAPACITÀ 380 - 430 LITRI	ACTIVO°	NOFROST	FRESH BOX+	TOTAL NOFROST
							
FRESHBOX 0°	DISTRIBUTORE D'ACQUA CON FILTRO	ANTI-IMPRONTE					

Scheda Tecnica

CLASSE ENERGETICA	F
POSIZIONAMENTO DELL'APPARECCHIO	Libera Installazione
COLORE DEL PRODOTTO	Acciaio Inossidabile
CERNIERA PORTA	Destra
PORTE REVERSIBILI	Sì
DISPLAY INCORPORATO	Sì
MATERIALE RIPIANO	Vetro
RESISTENTE ALLE DITATE	Sì

WB70E 973 X

Cod. EAN: 8003437623172



Whirlpool WB70E 973 X. Capacità netta totale: 462 L. Cerniera porta: Destra. Classe climatica: SN-T, Emissione acustica: 40 dB. Capacità netta frigorifero: 309 L, No Frost (frigorifero), Luce interna, Numero di ripiani frigorifero: 3. Capacità netta congelatore: 153 L, Capacità di congelamento: 18 kg/24h, No Frost (congelatore). Compartimento zona fresca. Classe efficienza energetica: D, Consumo energetico annuo: 233 kWh. Colore del prodotto: Acciaio inossidabile

Tecnologie Principali

							
SPACE MANAGEMENT	BALCONCINO PORTABOTTIGLIE	RIPIANI IN VETRO	RIPIANO BOTTIGLIE	PORTA REVERSIBILE	FAST COOLING	SISTEMA DI CONTROLLO ELETTRONICO	ILLUMINAZIONE A LED
							
RISPARMIO ENERGIA	TECNOLOGIA 6° SENSO	ALLARME TEMPERATURA	SECONDO SCOMPARTO FRUTTA E VERDURA	FAST FREEZING	ACTIVO°	NOFROST	FRESH BOX+
							
TOTAL NOFROST	FRESHBOX 0°	CLASSE ENERGETICA: D	ANTI-IMPRONTE	DISPLAY TOUCH	CAPACITÀ 450 - 500 LITRI		

Scheda Tecnica

CLASSE ENERGETICA	D
POSIZIONAMENTO DELL'APPARECCHIO	Libera Installazione
COLORE DEL PRODOTTO	Acciaio Inossidabile
CERNIERA PORTA	Destra
PORTE REVERSIBILI	Sì
DISPLAY INCORPORATO	Sì
MATERIALE RIPIANO	Vetro
PANNELLABILE	Sì
TIPO DI CONTROLLO	Touch
RESISTENTE ALLE DITATE	Sì

WB70E 972 X

Cod. EAN: 8003437623196



Whirlpool WB70E 972 X. Capacità netta totale: 462 L. Cerniera porta: Destra. Classe climatica: SN-T, Emissione acustica: 40 dB. Capacità netta frigorifero: 309 L, No Frost (frigorifero), Luce interna, Numero di ripiani frigorifero: 3. Capacità netta congelatore: 153 L, Capacità di congelamento: 18 kg/24h, No Frost (congelatore). Compartimento zona fresca. Classe efficienza energetica: E, Consumo energetico annuo: 291 kWh. Colore del prodotto: Acciaio inossidabile

Tecnologie Principali

							
SPACE MANAGEMENT	BALCONCINO PORTABOTTIGLIE	RIPIANI IN VETRO	RIPIANO BOTTIGLIE	PORTA REVERSIBILE	FAST COOLING	SISTEMA DI CONTROLLO ELETTRONICO	ILLUMINAZIONE A LED
							
RISPARMIO ENERGIA	CLASSE ENERGETICA E	TECNOLOGIA 6° SENSO	ALLARME TEMPERATURA	SECONDO COMPARTO FRUTTA E VERDURA	FAST FREEZING	ACTIVO°	NOFROST
							
FRESH BOX+	TOTAL NOFROST	FRESHBOX 0°	ANTI-IMPRONTE	DISPLAY TOUCH	CAPACITÀ 450 - 500 LITRI		

Scheda Tecnica

CLASSE ENERGETICA

E

POSIZIONAMENTO DELL'APPARECCHIO

Libera Installazione

COLORE DEL PRODOTTO

Acciaio Inossidabile

CERNIERA PORTA

Destra

PORTE REVERSIBILI

Sì

DISPLAY INCORPORATO

Sì

MATERIALE RIPIANO

Vetro

TIPO DI CONTROLLO

Touch

POSIZIONAMENTO DEL DISPLAY

Sulla Porta

RESISTENTE ALLE DITATE

Sì

WB70I 952 X

Cod. EAN: 8003437623219



Whirlpool WB70I 952 X. Capacità netta totale: 462 L. Cerniera porta: Destra. Classe climatica: SN-T, Emissione acustica: 37 dB. Capacità netta frigorifero: 309 L, No Frost (frigorifero), Luce interna, Numero di ripiani frigorifero: 3, Numero di cassette per verdura: 2. Capacità netta congelatore: 153 L, Capacità di congelamento: 18 kg/24h, No Frost (congelatore). Classe efficienza energetica: E, Consumo energetico annuo: 291 kWh. Colore del prodotto: Acciaio inossidabile

Tecnologie Principali

							
SPACE MANAGEMENT	BALCONCINO PORTABOTTIGLIE	RIPIANI IN VETRO	RIPIANO BOTTIGLIE	PORTA REVERSIBILE	FAST COOLING	SISTEMA DI CONTROLLO ELETTRONICO	ILLUMINAZIONE A LED
							
RISPARMIO ENERGIA	CLASSE ENERGETICA E	TECNOLOGIA 6° SENSO	ALLARME TEMPERATURA	SECONDO SCOMPARTO FRUTTA E VERDURA	FAST FREEZING	ACTIVO°	NOFROST
							
FRESH BOX+	TOTAL NOFROST	FRESHBOX 0°	ANTI-IMPRONTE	CAPACITÀ 450 - 500 LITRI			

Scheda Tecnica

CLASSE ENERGETICA	E
POSIZIONAMENTO DELL'APPARECCHIO	Libera Installazione
COLORE DEL PRODOTTO	Acciaio Inossidabile
CERNIERA PORTA	Destra
PORTE REVERSIBILI	Sì
DISPLAY INCORPORATO	No
MATERIALE RIPIANO	Vetro
NUMERO DI COMPRESSORI	1
TECNOLOGIA INVERTER	Sì
PANNELLO PORTA INCLUSO	No

WT70E 952 X

Cod. EAN: 8003437623271



Whirlpool WT70E 952 X. Capacità netta totale: 457 L. Cerniera porta: Destra. Classe climatica: SN-T, Emissione acustica: 40 dB. Capacità netta frigorifero: 350 L, No Frost (frigorifero), Sistema Multi-Airflow (frigorifero), Luce interna. Capacità netta congelatore: 107 L, Capacità di congelamento: 9 kg/24h, No Frost (congelatore). Compartimento zona fresca. Classe efficienza energetica: E, Consumo energetico annuo: 258 kWh. Colore del prodotto: Acciaio inossidabile

Tecnologie Principali

							
SPACE MANAGEMENT	BALCONCINO PORTABOTTIGLIE	RIPIANI IN VETRO	RIPIANO BOTTIGLIE	PORTA REVERSIBILE	FAST COOLING	SISTEMA DI CONTROLLO ELETTRONICO	ILLUMINAZIONE A LED
							
RISPARMIO ENERGIA	CLASSE ENERGETICA E	TECNOLOGIA 6° SENSO	ALLARME TEMPERATURA	SECONDO COMPARTO FRUTTA E VERDURA	FAST FREEZING	ACTIVO°	NOFROST
							
FRESH BOX+	TOTAL NOFROST	FRESHBOX 0°	MODALITÀ VACANZA	ANTI-IMPRONTE	DISPLAY TOUCH	CAPACITÀ 450 - 500 LITRI	

Scheda Tecnica

CLASSE ENERGETICA

E

POSIZIONAMENTO DELL'APPARECCHIO

Libera Installazione

COLORE DEL PRODOTTO

Acciaio Inossidabile

CERNIERA PORTA

Destra

PORTE REVERSIBILI

Sì

DISPLAY INCORPORATO

Sì

MATERIALE RIPIANO

Vetro

PANNELLABILE

Sì

TECNOLOGIA INVERTER

Sì

TIPO DI CONTROLLO

Touch

W7 8210 OX

Cod. EAN: 8003437902604



Whirlpool W7 8210 OX. Capacità netta totale: 343 L. Cerniera porta: Destra. Classe climatica: SN-T, Emissione acustica: 40 dB. Capacità netta frigorifero: 239 L, No Frost (frigorifero), Sistema Multi-Airflow (frigorifero), Luce interna. Capacità netta congelatore: 104 L, Capacità di congelamento: 11 kg/24h, No Frost (congelatore). Compartimento zona fresca. Classe efficienza energetica: E, Consumo energetico annuo: 253 kWh. Colore del prodotto: Acciaio inossidabile

Tecnologie Principali

							
PORTA REVERSIBILE	FAST COOLING	SISTEMA DI CONTROLLO ELETTRONICO	ILLUMINAZIONE A LED	RISPARMIO ENERGIA	CLASSE ENERGETICA E	ALLARME TEMPERATURA	NOFROST
							
FRESH BOX+	TOTAL NOFROST	FRESHBOX 0°	ANTI-IMPRONTE	EASY ACCESS TRAY	6TH SENSE CONTROL	RIPIANO ESTRAIBILE	CAPACITÀ 340 - 380 LITRI
							
DISPLAY ESTERNO							

Scheda Tecnica

CLASSE ENERGETICA	E
POSIZIONAMENTO DELL'APPARECCHIO	Libera Installazione
COLORE DEL PRODOTTO	Acciaio Inossidabile
CERNIERA PORTA	Destra
PORTE REVERSIBILI	Sì
DISPLAY INCORPORATO	Sì
MATERIALE RIPIANO	Vetro
NOME DEL COLORE	Inox Ottico
NUMERO DI COMPRESSORI	1
RESISTENTE ALLE DITATE	Sì

W9 931D KS H

Cod. EAN: 8003437902406



Whirlpool W9 931D KS H. Capacità netta totale: 355 L. Cerniera porta: Destra. Classe climatica: SN-T, Emissione acustica: 39 dB. Capacità netta frigorifero: 257 L, No Frost (frigorifero), Sistema Multi-Airflow (frigorifero), Luce interna. Capacità netta congelatore: 98 L, Capacità di congelamento: 16 kg/24h, No Frost (congelatore). Compartimento zona fresca. Classe efficienza energetica: D, Consumo energetico annuo: 198 kWh. Colore del prodotto: Nero

Tecnologie Principali

							
PORTA REVERSIBILE	VENTILAZIONE	FAST COOLING	BALCONCINO PORTA-FORMAGGI	SISTEMA DI CONTROLLO ELETTRONICO	ILLUMINAZIONE A LED	RISPARMIO ENERGIA	ALLARME TEMPERATURA
							
FREEZE CONTROL	METAL MULTI FLOW	NOFROST	FRESH BOX+	FRESHBOX 0°	CLASSE ENERGETICA: D	DUAL NO FROST	DISPLAY TOUCH
							
EASY ACCESS TRAY	COMPRESSORE INVERTER	CAPACITÀ 340 - 380 LITRI	DESIGN WCOLLECTION	DIVISORE PORTA	RIPIANO PORTABOTTIGLIE PREMIUM	6TH SENSE PRECISION CONTROL	FLEXI SHELF
							
FRESH PAD	FAST FREEZE PAD	ILLUMINAZIONE LATERALE A LED	FINITURA BLACK FIBER				

Scheda Tecnica

CLASSE ENERGETICA	D
POSIZIONAMENTO DELL'APPARECCHIO	Libera Installazione
COLORE DEL PRODOTTO	Nero
CERNIERA PORTA	Destra
PORTE REVERSIBILI	Sì
DISPLAY INCORPORATO	Sì
MATERIALE RIPIANO	Vetro Temperato
NUMERO DI COMPRESSORI	1

PANNELLABILE

No

TECNOLOGIA INVERTER

Sì

TIPO DI CONTROLLO

Touch

W7 931A OX

Cod. EAN: 8003437902284



Whirlpool W7 931A OX. Capacità netta totale: 371 L. Cerniera porta: Destra. Classe climatica: SN-T, Emissione acustica: 37 dB. Capacità netta frigorifero: 267 L, No Frost (frigorifero), Sistema Multi-Airflow (frigorifero), Luce interna. Capacità netta congelatore: 104 L, Capacità di congelamento: 11 kg/24h, No Frost (congelatore). Compartimento zona fresca. Classe efficienza energetica: D, Consumo energetico annuo: 203 kWh. Colore del prodotto: Acciaio inossidabile

Tecnologie Principali

							
PORTA REVERSIBILE	FAST COOLING	SISTEMA DI CONTROLLO ELETTRONICO	ILLUMINAZIONE A LED	RISPARMIO ENERGIA	ALLARME TEMPERATURA	NOFROST	FRESH BOX+
							
TOTAL NOFROST	FRESHBOX 0°	CLASSE ENERGETICA: D	ANTI-IMPRONTE	EASY ACCESS TRAY	COMPRESSORE INVERTER	6TH SENSE CONTROL	RIPIANO ESTRAIBILE
							
37 DB(A)	CAPACITÀ 340 - 380 LITRI						

Scheda Tecnica

CLASSE ENERGETICA	D
POSIZIONAMENTO DELL'APPARECCHIO	Libera Installazione
COLORE DEL PRODOTTO	Acciaio Inossidabile
CERNIERA PORTA	Destra
PORTE REVERSIBILI	Sì
DISPLAY INCORPORATO	No
MATERIALE RIPIANO	Vetro
NUMERO DI COMPRESSORI	1
PANNELLABILE	Sì
RESISTENTE ALLE DITATE	Sì
COMPRESSORE INVERTER LINEARE	Sì

W9 941D IX H

Cod. EAN: 8003437902420



Whirlpool W9 941D IX H. Capacità netta totale: 355 L. Cerniera porta: Destra. Classe climatica: SN-T, Emissione acustica: 39 dB. Capacità netta frigorifero: 257 L, No Frost (frigorifero), Sistema Multi-Airflow (frigorifero), Luce interna. Capacità netta congelatore: 98 L, Capacità di congelamento: 16 kg/24h, No Frost (congelatore). Compartimento zona fresca. Classe efficienza energetica: C, Consumo energetico annuo: 158 kWh. Colore del prodotto: Acciaio inossidabile

Tecnologie Principali

							
PORTA REVERSIBILE	VENTILAZIONE	FAST COOLING	BALCONCINO PORTA-FORMAGGI	SISTEMA DI CONTROLLO ELETTRONICO	ILLUMINAZIONE A LED	RISPARMIO ENERGIA	ALLARME TEMPERATURA
							
FREEZE CONTROL	METAL MULTI FLOW	NOFROST	FRESH BOX+	FRESHBOX 0°	DUAL NO FROST	DISPLAY TOUCH	EASY ACCESS TRAY
							
COMPRESSORE INVERTER	CAPACITÀ 340 - 380 LITRI	DESIGN WCOLLECTION	DIVISORE PORTA	RIPIANO PORTABOTTIGLIE PREMIUM	6TH SENSE PRECISION CONTROL	FLEXI SHELF	FRESH PAD
							
FAST FREEZE PAD	ILLUMINAZIONE LATERALE A LED	CLASSE ENERGETICA C					

Scheda Tecnica

CLASSE ENERGETICA

C

POSIZIONAMENTO DELL'APPARECCHIO

Libera Installazione

COLORE DEL PRODOTTO

Acciaio Inossidabile

CERNIERA PORTA

Destra

PORTE REVERSIBILI

Sì

DISPLAY INCORPORATO

Sì

MATERIALE RIPIANO

Vetro

NUMERO DI COMPRESSORI

1

PANNELLABILE

Si

TIPO DI CONTROLLO

Touch

COMPRESSORE INVERTER LINEARE

Si

W7 831A OX

Cod. EAN: 8003437902642



Whirlpool W7 831A OX. Capacità netta totale: 343 L. Cerniera porta: Destra. Classe climatica: SN-T, Emissione acustica: 37 dB. Capacità netta frigorifero: 239 L, No Frost (frigorifero), Luce interna, Numero di ripiani frigorifero: 3. Capacità netta congelatore: 104 L, Capacità di congelamento: 11 kg/24h, No Frost (congelatore). Compartimento zona fresca. Classe efficienza energetica: D, Consumo energetico annuo: 203 kWh. Colore del prodotto: Acciaio inossidabile

Tecnologie Principali



RIPIANO BOTTIGLIE



PORTA REVERSIBILE



SISTEMA DI CONTROLLO ELETTRONICO



ILLUMINAZIONE A LED



RISPARMIO ENERGIA



ALLARME TEMPERATURA



NOFROST



FRESH BOX+



TOTAL NOFROST



FRESHBOX 0°



CLASSE ENERGETICA: D



ANTI-IMPRONTE



EASY ACCESS TRAY



COMPRESSORE INVERTER



6TH SENSE CONTROL



RIPIANO ESTRAIBILE



37 DB(A)



CAPACITÀ 340 - 380 LITRI

Scheda Tecnica

CLASSE ENERGETICA

D

POSIZIONAMENTO DELL'APPARECCHIO

Libera Installazione

COLORE DEL PRODOTTO

Acciaio Inossidabile

CERNIERA PORTA

Destra

PORTE REVERSIBILI

Sì

DISPLAY INCORPORATO

No

MATERIALE RIPIANO

Vetro

NUMERO DI COMPRESSORI

1

TECNOLOGIA INVERTER

Sì

RESISTENTE ALLE DITATE

Sì




















W7X 93T OX 2

Cod. EAN: 8003437904158



Whirlpool W7X 93T OX 2. Capacità netta totale: 367 L. Cerniera porta: Destra. Classe climatica: SN-T, Emissione acustica: 34 dB. Capacità netta frigorifero: 263 L, No Frost (frigorifero), Luce interna, Numero di ripiani frigorifero: 4. Capacità netta congelatore: 104 L, Capacità di congelamento: 11 kg/24h, No Frost (congelatore). Compartimento zona fresca. Classe efficienza energetica: D, Consumo energetico annuo: 203 kWh. Colore del prodotto: Acciaio inossidabile

Tecnologie Principali

							
SPACE MANAGEMENT	BALCONCINO PORTABOTTIGLIE	RIPIANI IN VETRO	RIPIANO BOTTIGLIE	PORTA REVERSIBILE	FAST COOLING	SISTEMA DI CONTROLLO ELETTRONICO	ILLUMINAZIONE A LED
							
RISPARMIO ENERGIA	TECNOLOGIA 6° SENSO	ALLARME TEMPERATURA	FAST FREEZING	NOFROST	FRESH BOX+	TOTAL NOFROST	FRESHBOX 0°
							
CLASSE ENERGETICA: D	ANTI-IMPRONTE	CAPACITÀ 340 - 380 LITRI					

Scheda Tecnica

CLASSE ENERGETICA	D
POSIZIONAMENTO DELL'APPARECCHIO	Libera Installazione
COLORE DEL PRODOTTO	Acciaio Inossidabile
CERNIERA PORTA	Destra
PORTE REVERSIBILI	Sì
DISPLAY INCORPORATO	Sì
MATERIALE RIPIANO	Vetro
TIPO DI CONTROLLO	Touch
POSIZIONAMENTO DEL DISPLAY	Sulla Porta




















W7X 83A OX

Cod. EAN: 8003437904073



Whirlpool W7X 83A OX. Capacità netta totale: 335 L. Cerniera porta: Destra. Classe climatica: SN-T, Emissione acustica: 34 dB. Capacità netta frigorifero: 231 L, No Frost (frigorifero), Luce interna, Numero di ripiani frigorifero: 3. Capacità netta congelatore: 104 L, Capacità di congelamento: 11 kg/24h, No Frost (congelatore). Compartimento zona fresca. Classe efficienza energetica: D, Consumo energetico annuo: 201 kWh. Colore del prodotto: Acciaio inossidabile

Tecnologie Principali

							
SPACE MANAGEMENT	BALCONCINO PORTABOTTIGLIE	RIPIANI IN VETRO	RIPIANO BOTTIGLIE	PORTA REVERSIBILE	FAST COOLING	SISTEMA DI CONTROLLO ELETTRONICO	ILLUMINAZIONE A LED
							
RISPARMIO ENERGIA	TECNOLOGIA 6° SENSO	ALLARME TEMPERATURA	FAST FREEZING	NOFROST	FRESH BOX+	TOTAL NOFROST	FRESHBOX 0°
							
CLASSE ENERGETICA: D	ANTI-IMPRONTE	CAPACITÀ 310 - 340 LITRI					

Scheda Tecnica

CLASSE ENERGETICA	D
POSIZIONAMENTO DELL'APPARECCHIO	Libera Installazione
COLORE DEL PRODOTTO	Acciaio Inossidabile
CERNIERA PORTA	Destra
PORTE REVERSIBILI	Sì
DISPLAY INCORPORATO	No
MATERIALE RIPIANO	Vetro
TIPO DI CONTROLLO	Touch

W5 821E OX 2

Cod. EAN: 8003437903366



Whirlpool W5 821E OX 2. Capacità netta totale: 339 L. Cerniera porta: Destra. Classe climatica: N-T, Emissione acustica: 39 dB. Capacità netta frigorifero: 228 L, Luce interna, Numero di ripiani frigorifero: 4. Capacità netta congelatore: 111 L, Capacità di congelamento: 6 kg/24h. Compartimento zona fresca. Classe efficienza energetica: E, Consumo energetico annuo: 241 kWh. Colore del prodotto: Acciaio inossidabile

Tecnologie Principali



Scheda Tecnica

CLASSE ENERGETICA	E
POSIZIONAMENTO DELL'APPARECCHIO	Libera Installazione
COLORE DEL PRODOTTO	Acciaio Inossidabile
CERNIERA PORTA	Destra
PORTE REVERSIBILI	Sì
DISPLAY INCORPORATO	No
MATERIALE RIPIANO	Vetro
NUMERO DI COMPRESSORI	1
PANNELLABILE	No

W7 831T MX

Cod. EAN: 8003437902666



Whirlpool W7 831T MX. Capacità netta totale: 343 L. Cerniera porta: Destra. Classe climatica: SN-T, Emissione acustica: 37 dB. Capacità netta frigorifero: 239 L, No Frost (frigorifero), Luce interna, Numero di ripiani frigorifero: 3. Capacità netta congelatore: 104 L, Capacità di congelamento: 11 kg/24h, No Frost (congelatore). Compartimento zona fresca. Classe efficienza energetica: D, Consumo energetico annuo: 203 kWh. Colore del prodotto: Acciaio inossidabile

Tecnologie Principali

							
RIPIANO BOTTIGLIE	PORTA REVERSIBILE	FAST COOLING	SISTEMA DI CONTROLLO ELETTRONICO	ILLUMINAZIONE A LED	RISPARMIO ENERGIA	ALLARME TEMPERATURA	NOFROST
							
FRESH BOX+	TOTAL NOFROST	FRESHBOX 0°	CLASSE ENERGETICA: D	MODALITÀ VACANZA	EASY ACCESS TRAY	COMPRESSORE INVERTER	6TH SENSE CONTROL
							
RIPIANO ESTRAIBILE	37 DB(A)	CAPACITÀ 340 - 380 LITRI	DIVISORE PORTA				

Scheda Tecnica

CLASSE ENERGETICA	D
POSIZIONAMENTO DELL'APPARECCHIO	Libera Installazione
COLORE DEL PRODOTTO	Acciaio Inossidabile
CERNIERA PORTA	Destra
PORTE REVERSIBILI	Sì
DISPLAY INCORPORATO	Sì
MATERIALE RIPIANO	Vetro
NUMERO DI COMPRESSORI	1
PANNELLABILE	Sì
TIPO DI CONTROLLO	Touch
COMPRESSORE INVERTER LINEARE	Sì

W7 931T OX

Cod. EAN: 8003437902789



Whirlpool W7 931T OX. Capacità netta totale: 371 L. Cerniera porta: Destra. Classe climatica: SN-T, Emissione acustica: 37 dB. Capacità netta frigorifero: 267 L, No Frost (frigorifero), Luce interna, Numero di ripiani frigorifero: 4. Capacità netta congelatore: 104 L, Capacità di congelamento: 11 kg/24h, No Frost (congelatore). Compartimento zona fresca. Classe efficienza energetica: D, Consumo energetico annuo: 203 kWh. Colore del prodotto: Acciaio inossidabile

Tecnologie Principali

							
RIPIANO BOTTIGLIE	PORTA REVERSIBILE	FAST COOLING	SISTEMA DI CONTROLLO ELETTRONICO	ILLUMINAZIONE A LED	RISPARMIO ENERGIA	ALLARME TEMPERATURA	NOFROST
							
FRESH BOX+	TOTAL NOFROST	FRESHBOX 0°	CLASSE ENERGETICA: D	MODALITÀ VACANZA	ANTI-IMPRONTE EASY ACCESS TRAY		COMPRESSORE INVERTER
							
6TH SENSE CONTROL	RIPIANO ESTRAIBILE	37 DB(A)	CAPACITÀ 340 - 380 LITRI				

Scheda Tecnica

CLASSE ENERGETICA	D
POSIZIONAMENTO DELL'APPARECCHIO	Libera Installazione
COLORE DEL PRODOTTO	Acciaio Inossidabile
CERNIERA PORTA	Destra
PORTE REVERSIBILI	Sì
DISPLAY INCORPORATO	Sì
MATERIALE RIPIANO	Vetro
NUMERO DI COMPRESSORI	1
PANNELLABILE	Sì
TIPO DI CONTROLLO	Touch
RESISTENTE ALLE DITATE	Sì
COMPRESSORE INVERTER LINEARE	Sì

W7X 820 OX

Cod. EAN: 8003437903977



Whirlpool W7X 820 OX. Capacità netta totale: 335 L. Cerniera porta: Destra. Classe climatica: SN-T, Emissione acustica: 39 dB. Capacità netta frigorifero: 231 L, No Frost (frigorifero), Luce interna, Numero di ripiani frigorifero: 3. Capacità netta congelatore: 104 L, Capacità di congelamento: 11 kg/24h, No Frost (congelatore). Compartimento zona fresca. Classe efficienza energetica: E, Consumo energetico annuo: 252 kWh. Colore del prodotto: Acciaio inossidabile

Tecnologie Principali

							
SPACE MANAGEMENT	BALCONCINO PORTABOTTIGLIE	RIPIANI IN VETRO	PORTA REVERSIBILE	SISTEMA DI CONTROLLO ELETTRONICO	ILLUMINAZIONE A LED	RISPARMIO ENERGIA	CLASSE ENERGETICA E
							
TECNOLOGIA 6° SENSO	ALLARME TEMPERATURA	FAST FREEZING	NOFROST	FRESH BOX+	TOTAL NOFROST	FRESHBOX 0°	ANTI-IMPRONTE
							
CAPACITÀ 310 - 340 LITRI							

Scheda Tecnica

CLASSE ENERGETICA	E
POSIZIONAMENTO DELL'APPARECCHIO	Libera Installazione
COLORE DEL PRODOTTO	Acciaio Inossidabile
CERNIERA PORTA	Destra
PORTE REVERSIBILI	Sì
DISPLAY INCORPORATO	Sì
MATERIALE RIPIANO	Vetro
TIPO DI CONTROLLO	Touch
POSIZIONAMENTO DEL DISPLAY	Sulla Porta




W7X 93A OX

Cod. EAN: 8003437904110



Whirlpool W7X 93A OX. Capacità netta totale: 367 L. Cerniera porta: Destra. Classe climatica: SN-T, Emissione acustica: 34 dB. Capacità netta frigorifero: 263 L, No Frost (frigorifero), Luce interna, Numero di ripiani frigorifero: 4. Capacità netta congelatore: 104 L, Capacità di congelamento: 11 kg/24h, No Frost (congelatore). Compartimento zona fresca. Classe efficienza energetica: D, Consumo energetico annuo: 203 kWh. Colore del prodotto: Acciaio inossidabile

Tecnologie Principali

							
SPACE MANAGEMENT	BALCONCINO PORTABOTTIGLIE	RIPIANI IN VETRO	RIPIANO BOTTIGLIE	PORTA REVERSIBILE	FAST COOLING	SISTEMA DI CONTROLLO ELETTRONICO	ILLUMINAZIONE A LED
							
RISPARMIO ENERGIA	TECNOLOGIA 6° SENSO	ALLARME TEMPERATURA	FAST FREEZING	NOFROST	FRESH BOX+	TOTAL NOFROST	FRESHBOX 0°
							
CLASSE ENERGETICA: D	ANTI-IMPRONTE	CAPACITÀ 340 - 380 LITRI					

Scheda Tecnica

CLASSE ENERGETICA	D
POSIZIONAMENTO DELL'APPARECCHIO	Libera Installazione
COLORE DEL PRODOTTO	Acciaio Inossidabile
CERNIERA PORTA	Destra
PORTE REVERSIBILI	Sì
DISPLAY INCORPORATO	No
MATERIALE RIPIANO	Vetro
TIPO DI CONTROLLO	Touch






W7X 94T SX

Cod. EAN: 8003437904240



Whirlpool W7X 94T SX. Capacità netta totale: 367 L. Cerniera porta: Destra. Classe climatica: SN-T, Emissione acustica: 33 dB. Capacità netta frigorifero: 263 L, No Frost (frigorifero), Luce interna, Numero di ripiani frigorifero: 4. Capacità netta congelatore: 104 L, Capacità di congelamento: 11 kg/24h, No Frost (congelatore). Compartimento zona fresca. Classe efficienza energetica: C, Consumo energetico annuo: 162 kWh. Colore del prodotto: Acciaio inossidabile

Tecnologie Principali

							
SPACE MANAGEMENT	BALCONCINO PORTABOTTIGLIE	RIPIANI IN VETRO	RIPIANO BOTTIGLIE	PORTA REVERSIBILE	FAST COOLING	SISTEMA DI CONTROLLO ELETTRONICO	ILLUMINAZIONE A LED
							
RISPARMIO ENERGIA	TECNOLOGIA 6° SENSO	ALLARME TEMPERATURA	FAST FREEZING	NOFROST	TOTAL NOFROST	FRESH BOX+ (KNOB)	CAPACITÀ 340 - 380 LITRI
							
CLASSE ENERGETICA C							

Scheda Tecnica

CLASSE ENERGETICA	C
POSIZIONAMENTO DELL'APPARECCHIO	Libera Installazione
COLORE DEL PRODOTTO	Acciaio Inossidabile
CERNIERA PORTA	Destra
PORTE REVERSIBILI	Sì
DISPLAY INCORPORATO	Sì
MATERIALE RIPIANO	Vetro
NOME DEL COLORE	Saturn Steel
TIPO DI CONTROLLO	Touch
POSIZIONAMENTO DEL DISPLAY	Sulla Porta




























W9 931D KS H 3

Cod. EAN: 8003437904288



Whirlpool W9 931D KS H 3. Capacità netta totale: 355 L. Cerniera porta: Destra. Classe climatica: SN-T, Emissione acustica: 39 dB. Capacità netta frigorifero: 257 L, No Frost (frigorifero), Luce interna, Numero di ripiani frigorifero: 4. Capacità netta congelatore: 98 L, Capacità di congelamento: 15 kg/24h, No Frost (congelatore). Compartimento zona fresca. Classe efficienza energetica: D, Consumo energetico annuo: 198 kWh. Colore del prodotto: Nero

Tecnologie Principali

							
PORTA REVERSIBILE	VENTILAZIONE	FAST COOLING	BALCONCINO PORTA-FORMAGGI	SISTEMA DI CONTROLLO ELETTRONICO	ILLUMINAZIONE A LED	RISPARMIO ENERGIA	ALLARME TEMPERATURA
							
FREEZE CONTROL	METAL MULTI FLOW	NOFROST	FRESH BOX+	FRESHBOX 0°	CLASSE ENERGETICA: D	DUAL NO FROST	DISPLAY TOUCH
							
EASY ACCESS TRAY	CAPACITÀ 340 - 380 LITRI	DESIGN WCOLLECTION	DIVISORE PORTA	RIPIANO PORTABOTTIGLIE PREMIUM	6TH SENSE PRECISION CONTROL	FLEXI SHELF	FRESH PAD
							
FAST FREEZE PAD	ILLUMINAZIONE LATERALE A LED	FINITURA BLACK FIBER					

Scheda Tecnica

CLASSE ENERGETICA	D
POSIZIONAMENTO DELL'APPARECCHIO	Libera Installazione
COLORE DEL PRODOTTO	Nero
CERNIERA PORTA	Destra
PORTE REVERSIBILI	Sì
DISPLAY INCORPORATO	Sì
MATERIALE RIPIANO	Vetro
POSIZIONAMENTO DEL DISPLAY	Sulla Porta
RIPIANI REGOLABILI	Sì

W7X 83T KS

Cod. EAN: 8003437904097



Whirlpool W7X 83T KS. Capacità netta totale: 335 L. Cerniera porta: Destra. Emissione acustica: 34 dB. Capacità netta frigorifero: 231 L, No Frost (frigorifero), Luce interna, Numero di ripiani frigorifero: 3, Numero di cassette per verdura: 2. Capacità netta congelatore: 104 L, Capacità di congelamento: 11 kg/24h, No Frost (congelatore). Compartimento zona fresca. Classe efficienza energetica: D, Consumo energetico annuo: 201 kWh. Colore del prodotto: Nero

Tecnologie Principali

Scheda Tecnica

CLASSE ENERGETICA	D
POSIZIONAMENTO DELL'APPARECCHIO	Libera Installazione
COLORE DEL PRODOTTO	Nero
CERNIERA PORTA	Destra
TIPO DI CONTROLLO	Touch
DISPLAY INCORPORATO	Sì
POSIZIONAMENTO DEL DISPLAY	Sulla Porta
MATERIALE RIPIANO	Vetro

ASCIUGATURA

LA NUOVA DIMENSIONE DELL'ASCIUGATURA

Una gamma di asciugatrici intelligenti che trattano i capi con il giusto rispetto e la giusta cura, in base alle necessità dei consumatori. La perfetta combinazione di design e tecnologie avanzate, garantisce un'asciugatura straordinaria dei capi.



SUPREMECARE

Risultati di asciugatura precisi



TECNOLOGIA 6° SENSO

Consente di terminare il ciclo solo quando l'intero carico è completamente asciutto, **evitando ogni spreco di energia e tempo.**



3DRY TECHNOLOGY

Distribuisce l'aria calda omogeneamente all'interno del cestello, **asciugando in modo uniforme anche i capi più ingombranti come le lenzuola.**

FRESHCARE

Capi freschi fino a 6 ore dalla fine del ciclo



FRESHCARE+

Gentili movimentazioni e oscillazioni del cestello permettono al carico di rimanere **soffice e fresco fino a 6 ore dalla fine del programma di asciugatura.**



SOFTMOVE

Le oscillazioni bidirezionali del cestello permettono una **migliore distribuzione del carico** assicurando una più efficace circolazione dell'aria che **rilassa le fibre** dei tuoi vestiti.



ST U 83E EU

Cod. EAN: 8003437602832



Whirlpool ST U 83E EU. Posizionamento dell'apparecchio: Libera installazione, Tipo di carica: Caricamento frontale, Sistema di asciugatura: Pompa di calore. Capacità cestello: 8 kg, Classe efficacia di asciugatura: A, Programmi di asciugatura: Down wear/duvet. Partenza ritardata: 24 h. Classe efficienza energetica: A+++, Consumo energetico: 1,42 kWh, Consumo energetico annuo: 175 kWh. Profondità: 656 mm, Larghezza: 595 mm, Altezza: 849 mm

Tecnologie Principali

							
TECNOLOGIA 6° SENSU 3DRY	CLASSE ENERGETICA A+++	DESIGN PREMIUM	SUPER SILENZIOSA	TECNOLOGIA 6° SENSU	FRESHCARE+	EASY CLEANING	CAPACITÀ 8KG
							
MOTORE SENSEINVERTER	PROGRAMMA GRANDI CAPI	INTERFACCIA UTENTE INTUITIVA	ASCIUGATURA DELICATA	ECOMONITOR	PROGRAMMA JEANS	PROGRAMMA SETA	RISPARMIO ENERGETICO
							
PROGRAMMA SPORT	LIVELLO DI ASCIUGATURA REGOLABILE	SOFTMOVE	POMPA DI CALORE	OPZIONE LUCE CESTELLO	PARTENZA RITARDATA		

Scheda Tecnica

CLASSE ENERGETICA

A+++

POSIZIONAMENTO DELL'APPARECCHIO

Libera Installazione

TIPO DI CARICA

Caricamento Frontale

SISTEMA DI ASCIUGATURA

Pompa Di Calore

COLORE DEL PRODOTTO

Bianco

CERNIERA PORTA

Sinistra/Destra

STILE DELLA PORTA

Porta Opaca

COLORE DELLA PORTA

Nero

TIPO DI CONTROLLO

Manopola, Touch

VOLUME CESTELLO

120 L

DISPLAY INCORPORATO

Sì

TIPO DI DISPLAY

LCD

LUNGHEZZA CAVO

1,5 M

POSSIBILITÀ DI INCASSO SOTTOPIANO

No

TECNOLOGIA INVERTER

Sì

FT M11 81 EU

Cod. EAN: 8003437602856



Whirlpool FT M11 81 EU. Posizionamento dell'apparecchio: Libera installazione, Tipo di carica: Caricamento frontale, Sistema di asciugatura: Pompa di calore. Capacità cestello: 8 kg, Classe efficacia di asciugatura: B, Programmi di asciugatura: Down wear/duvet. Partenza ritardata: 9 h. Classe efficienza energetica: A+, Consumo energetico: 2,58 kWh, Consumo energetico annuo: 308 kWh. Profondità: 649 mm, Larghezza: 595 mm, Altezza: 849 mm

Tecnologie Principali



SUPER SILENZIOSA



FRESHCARE+ EASY CLEANING



CAPACITÀ 8KG



PROGRAMMA GRANDI CAPI



PROGRAMMA JEANS



PROGRAMMA SETA



PROGRAMMA SPORT



LIVELLO DI ASCIUGATURA REGOLABILE



POMPA DI CALORE



PARTENZA RITARDATA



FINITURA DEL CESTELLO

Scheda Tecnica

CLASSE ENERGETICA

A+

POSIZIONAMENTO DELL'APPARECCHIO

Libera Installazione

TIPO DI CARICA

Caricamento Frontale

SISTEMA DI ASCIUGATURA

Pompa Di Calore

COLORE DEL PRODOTTO

Bianco

CERNIERA PORTA

Sinistra

STILE DELLA PORTA

Porta In Vetro

COLORE DELLA PORTA

Bianco

TIPO DI CONTROLLO

Pulsanti, Manopola

VOLUME CESTELLO

120 L

DISPLAY INCORPORATO

Sì

LUNGHEZZA CAVO

1,5 M

POSSIBILITÀ DI INCASSO SOTTOPIANO

No

SCARICO PER LA CONDENZA INTEGRATO

Sì

W6 D94WB IT

Cod. EAN: 8003437623745



Whirlpool W6 D94WB IT. Posizionamento dell'apparecchio: Libera installazione, Tipo di carica: Caricamento frontale, Sistema di asciugatura: Pompa di calore. Capacità cestello: 9 kg, Classe efficacia di asciugatura: A, Programmi di asciugatura: Down wear/duvet. Classe efficienza energetica: A+++, Consumo energetico: 1,64 kWh, Consumo energetico annuo: 194 kWh. Profondità: 656 mm, Larghezza: 597 mm, Altezza: 849 mm. Peso dell'imballo: 52 kg

Tecnologie Principali

							
TECNOLOGIA 6° SENSO 3DRY	CLASSE ENERGETICA A+++	DESIGN PREMIUM	SUPER SILENZIOSA	TECNOLOGIA 6° SENSO	FRESHCARE+	MOTORE SENSEINVERTER	PROGRAMMA GRANDI CAPI
							
ASCIUGATURA DELICATA	ECOMONITOR	PROGRAMMA JEANS	RISPARMIO ENERGETICO	PROGRAMMA LIVELLO DI ASCIUGATURA SPORT	LIVELLO DI ASCIUGATURA REGOLABILE	SOFTMOVE	POMPA DI CALORE
							
PARTENZA RITARDATA	CAPACITÀ 9KG	AUTOPULIZIA DEL FILTRO DEL CONDENSATORE	INTERFACCIA UTENTE PREMIUM	ANTIPIEGA	TEMPERATURA DI ASCIUGATURA REGOLABILE		

Scheda Tecnica

CLASSE ENERGETICA	A+++
POSIZIONAMENTO DELL'APPARECCHIO	Libera Installazione
TIPO DI CARICA	Caricamento Frontale
SISTEMA DI ASCIUGATURA	Pompa Di Calore
COLORE DEL PRODOTTO	Bianco
CERNIERA PORTA	Destra
COLORE DELLA PORTA	Nero
TIPO DI CONTROLLO	Pulsanti, Manopola
VOLUME CESTELLO	120 L
DISPLAY INCORPORATO	Sì
TIPO DI DISPLAY	LCD

LUNGHEZZA CAVO

1,5 M

POSSIBILITÀ DI INCASSO SOTTOPIANO

No

TECNOLOGIA INVERTER

Sì

FFT M11 8X3WSY IT

Cod. EAN: 8003437624094



Whirlpool FFT M11 8X3WSY IT. Posizionamento dell'apparecchio: Libera installazione, Tipo di carica: Caricamento frontale, Sistema di asciugatura: Pompa di calore. Capacità cestello: 8 kg, Classe efficacia di asciugatura: A, Programmi di asciugatura: Risciacquo. Partenza ritardata: 24 h. Classe efficienza energetica: A+++, Consumo energetico: 1,46 kWh, Consumo energetico annuo: 176 kWh. Profondità: 649 mm, Larghezza: 597 mm, Altezza: 849 mm

Tecnologie Principali



CLASSE ENERGETICA A+++



SUPER SILENZIOSA



TECNOLOGIA 6° SENSO



FRESHCARE+



CAPACITÀ 8KG



MOTORE SENSEINVERTER



PROGRAMMA GRANDI CAPI



PROGRAMMA JEANS



PROGRAMMA SETA



RISPARMIO ENERGETICO



PROGRAMMA SPORT



LIVELLO DI ASCIUGATURA REGOLABILE



SOFTMOVE



POMPA DI CALORE



PARTENZA RITARDATA



AUTOPULIZIA DEL FILTRO DEL CONDENSATORE

Scheda Tecnica

CLASSE ENERGETICA

A+++

POSIZIONAMENTO DELL'APPARECCHIO

Libera Installazione

TIPO DI CARICA

Caricamento Frontale

SISTEMA DI ASCIUGATURA

Pompa Di Calore

COLORE DEL PRODOTTO

Bianco

CERNIERA PORTA

Destra

COLORE DELLA PORTA

Bianco, Argento

TIPO DI CONTROLLO

Pulsanti, Manopola

VOLUME CESTELLO

120 L

DISPLAY INCORPORATO

Sì

LUNGHEZZA CAVO

1,5 M

POSSIBILITÀ DI INCASSO SOTTOPIANO

No

TECNOLOGIA INVERTER

Sì

MATERIALE CESTELLO

Galvanizzato

FFT M11 9X3WSY IT

Cod. EAN: 8003437624216



Whirlpool FFT M11 9X3WSY IT. Posizionamento dell'apparecchio: Libera installazione, Tipo di carica: Caricamento frontale, Sistema di asciugatura: Pompa di calore. Capacità cestello: 9 kg, Classe efficacia di asciugatura: A, Programmi di asciugatura: Risciacquo. Partenza ritardata: 24 h. Classe efficienza energetica: A+++, Consumo energetico: 1,63 kWh, Consumo energetico annuo: 194 kWh. Profondità: 649 mm, Larghezza: 597 mm, Altezza: 849 mm

Tecnologie Principali



Scheda Tecnica

CLASSE ENERGETICA	A+++
POSIZIONAMENTO DELL'APPARECCHIO	Libera Installazione
TIPO DI CARICA	Caricamento Frontale
SISTEMA DI ASCIUGATURA	Pompa Di Calore
COLORE DEL PRODOTTO	Bianco
CERNIERA PORTA	Destra
COLORE DELLA PORTA	Bianco, Argento
TIPO DI CONTROLLO	Pulsanti, Manopola
VOLUME CESTELLO	120 L
DISPLAY INCORPORATO	Sì
LUNGHEZZA CAVO	1,5 M
POSSIBILITÀ DI INCASSO SOTTOPIANO	No
TECNOLOGIA INVERTER	Sì
MATERIALE CESTELLO	Galvanizzato

FFT M22 9X3B IT

Cod. EAN: 8003437624599



Whirlpool FFT M22 9X3B IT. Posizionamento dell'apparecchio: Libera installazione, Tipo di carica: Caricamento frontale, Sistema di asciugatura: Pompa di calore. Capacità cestello: 9 kg, Classe efficacia di asciugatura: A, Programmi di asciugatura: Down wear/duvet. Partenza ritardata: 24 h. Classe efficienza energetica: A+++, Consumo energetico: 1,69 kWh, Consumo energetico annuo: 194 kWh. Profondità: 649 mm, Larghezza: 595 mm, Altezza: 849 mm

Tecnologie Principali

CLASSE ENERGETICA A+++	SUPER SILENZIOSA	TECNOLOGIA 6° SENSO	FRESHCARE+	EASY CLEANING	MOTORE SENSEINVERTER	PROGRAMMA GRANDI CAPI	ASCIUGATURA DELICATA
PROGRAMMA JEANS	PROGRAMMA SETA	RISPARMIO ENERGETICO	PROGRAMMA SPORT	LIVELLO DI ASCIUGATURA REGOLABILE	SOFTMOVE	POMPA DI CALORE	PARTENZA RITARDATA
	CAPACITÀ 9KG						

Scheda Tecnica

CLASSE ENERGETICA

A+++

POSIZIONAMENTO DELL'APPARECCHIO

Libera Installazione

TIPO DI CARICA

Caricamento Frontale

SISTEMA DI ASCIUGATURA

Pompa Di Calore

COLORE DEL PRODOTTO

Bianco

CERNIERA PORTA

Destra

COLORE DELLA PORTA

Nero

TIPO DI CONTROLLO

Pulsanti, Manopola

VOLUME CESTELLO

120 L

DISPLAY INCORPORATO

Sì

LUNGHEZZA CAVO

1,5 M

TECNOLOGIA INVERTER

Sì

FFT M11 8X3B IT

Cod. EAN: 8003437624469



Whirlpool FFT M11 8X3B IT. Posizionamento dell'apparecchio: Libera installazione, Tipo di carica: Caricamento frontale, Sistema di asciugatura: Pompa di calore. Capacità cestello: 8 kg, Classe efficacia di asciugatura: A, Programmi di asciugatura: Down wear/duvet. Partenza ritardata: 24 h. Classe efficienza energetica: A+++, Consumo energetico: 1,42 kWh, Consumo energetico annuo: 175 kWh. Profondità: 649 mm, Larghezza: 595 mm, Altezza: 849 mm

Tecnologie Principali



Scheda Tecnica

CLASSE ENERGETICA	A+++
POSIZIONAMENTO DELL'APPARECCHIO	Libera Installazione
TIPO DI CARICA	Caricamento Frontale
SISTEMA DI ASCIUGATURA	Pompa Di Calore
COLORE DEL PRODOTTO	Bianco
CERNIERA PORTA	Destra
COLORE DELLA PORTA	Nero
TIPO DI CONTROLLO	Pulsanti, Manopola
VOLUME CESTELLO	120 L
DISPLAY INCORPORATO	Sì
TIPO DI DISPLAY	LED
LUNGHEZZA CAVO	1,5 M
TECNOLOGIA INVERTER	Sì

FFT M11 82 IT

Cod. EAN: 8003437624445



Whirlpool FFT M11 82 IT. Posizionamento dell'apparecchio: Libera installazione, Tipo di carica: Caricamento frontale, Sistema di asciugatura: Pompa di calore. Capacità cestello: 8 kg, Classe efficacia di asciugatura: B, Programmi di asciugatura: Down wear/duvet. Partenza ritardata: 24 h. Classe efficienza energetica: A++, Consumo energetico: 1,78 kWh, Consumo energetico annuo: 234 kWh. Profondità: 649 mm, Larghezza: 595 mm, Altezza: 849 mm

Tecnologie Principali

							
SUPER SILENZIOSA	TECNOLOGIA 6° SENSO	FRESHCARE+	EASY CLEANING	CAPACITÀ 8KG	MOTORE SENSEINVERTER	PROGRAMMA GRANDI CAPI	PROGRAMMA JEANS
							
PROGRAMMA SETA	PROGRAMMA SPORT	LIVELLO DI ASCIUGATURA REGOLABILE	SOFTMOVE	POMPA DI CALORE	PARTENZA RITARDATA	FINITURA DEL CESTELLO	CLASSE ENERGETICA A++
							
WOOLMARK BLUE							

Scheda Tecnica

CLASSE ENERGETICA

A++

POSIZIONAMENTO DELL'APPARECCHIO

Libera Installazione

TIPO DI CARICA

Caricamento Frontale

SISTEMA DI ASCIUGATURA

Pompa Di Calore

COLORE DEL PRODOTTO

Bianco

CERNIERA PORTA

Destra

COLORE DELLA PORTA

Bianco

TIPO DI CONTROLLO

Pulsanti, Manopola

VOLUME CESTELLO

120 L

DISPLAY INCORPORATO

Sì

LUNGHEZZA CAVO

1,5 M

TECNOLOGIA INVERTER

Sì

FFT M11 8X3 IT

Cod. EAN: 8003437624452



Whirlpool FFT M11 8X3 IT. Posizionamento dell'apparecchio: Libera installazione, Tipo di carica: Caricamento frontale, Sistema di asciugatura: Pompa di calore. Capacità cestello: 8 kg, Classe efficacia di asciugatura: A, Programmi di asciugatura: Down wear/duvet. Partenza ritardata: 24 h. Classe efficienza energetica: A+++, Consumo energetico annuo: 175 kWh, Fonte di calore: Elettrico. Profondità: 649 mm, Larghezza: 595 mm, Altezza: 849 mm

Tecnologie Principali



Scheda Tecnica

CLASSE ENERGETICA	A+++
POSIZIONAMENTO DELL'APPARECCHIO	Libera Installazione
TIPO DI CARICA	Caricamento Frontale
SISTEMA DI ASCIUGATURA	Pompa Di Calore
COLORE DEL PRODOTTO	Bianco
CERNIERA PORTA	Destra
STILE DELLA PORTA	Porta In Vetro
COLORE DELLA PORTA	Bianco
TIPO DI CONTROLLO	Manopola, Touch
VOLUME CESTELLO	120 L
DISPLAY INCORPORATO	Sì
TIPO DI DISPLAY	LED
LUNGHEZZA CAVO	1,5 M
TECNOLOGIA INVERTER	Sì
MATERIALE CESTELLO	Acciaio Inossidabile
PANNELLABILE	No

PANNELLO PORTA INCLUSO

No






FFT M11 9X2B IT

Cod. EAN: 8003437624476



Whirlpool FFT M11 9X2B IT. Posizionamento dell'apparecchio: Libera installazione, Tipo di carica: Caricamento frontale, Sistema di asciugatura: Pompa di calore. Capacità cestello: 9 kg, Classe efficacia di asciugatura: B, Programmi di asciugatura: Down wear/duvet. Partenza ritardata: 24 h. Classe efficienza energetica: A++, Consumo energetico: 2,07 kWh, Consumo energetico annuo: 258 kWh. Profondità: 649 mm, Larghezza: 595 mm, Altezza: 849 mm

Tecnologie Principali

							
SUPER SILENZIOSA	TECNOLOGIA 6° SENSO	FRESHCARE+	EASY CLEANING	MOTORE SENSEINVERTER	PROGRAMMA GRANDI CAPI	PROGRAMMA JEANS	PROGRAMMA SETA
							
PROGRAMMA SPORT	LIVELLO DI ASCIUGATURA REGOLABILE	SOFTMOVE	POMPA DI CALORE	PARTENZA RITARDATA	CAPACITÀ 9KG	CLASSE ENERGETICA A++	WOOLMARK BLUE

Scheda Tecnica

CLASSE ENERGETICA	A++
POSIZIONAMENTO DELL'APPARECCHIO	Libera Installazione
TIPO DI CARICA	Caricamento Frontale
SISTEMA DI ASCIUGATURA	Pompa Di Calore
COLORE DEL PRODOTTO	Bianco
COLORE DELLA PORTA	Nero
TIPO DI CONTROLLO	Pulsanti, Manopola
VOLUME CESTELLO	120 L
DISPLAY INCORPORATO	Sì
LUNGHEZZA CAVO	1,5 M
POSSIBILITÀ DI INCASSO SOTTOPIANO	No

FFT M11 8X3WS IT

Cod. EAN: 8003437638565



Whirlpool FFT M11 8X3WS IT. Posizionamento dell'apparecchio: Libera installazione, Tipo di carica: Caricamento frontale, Sistema di asciugatura: Pompa di calore. Capacità cestello: 8 kg, Classe efficacia di asciugatura: A, Programmi di asciugatura: Risciacquo. Partenza ritardata: 24 h. Classe efficienza energetica: A+++, Consumo energetico: 1,42 kWh, Consumo energetico annuo: 175 kWh. Profondità: 649 mm, Larghezza: 595 mm, Altezza: 849 mm

Tecnologie Principali



Scheda Tecnica

CLASSE ENERGETICA	A+++
POSIZIONAMENTO DELL'APPARECCHIO	Libera Installazione
TIPO DI CARICA	Caricamento Frontale
SISTEMA DI ASCIUGATURA	Pompa Di Calore
COLORE DEL PRODOTTO	Bianco
CERNIERA PORTA	Destra
COLORE DELLA PORTA	Bianco, Argento
TIPO DI CONTROLLO	Pulsanti, Manopola
VOLUME CESTELLO	120 L
DISPLAY INCORPORATO	Sì
LUNGHEZZA CAVO	1,5 M
POSSIBILITÀ DI INCASSO SOTTOPIANO	No
TECNOLOGIA INVERTER	Sì
MATERIALE CESTELLO	Galvanizzato

FFTN M22 9X3B IT

Cod. EAN: 8003437638640



Whirlpool FFTN M22 9X3B IT. Posizionamento dell'apparecchio: Libera installazione, Tipo di carica: Caricamento frontale, Sistema di asciugatura: Pompa di calore. Capacità cestello: 9 kg, Classe efficacia di asciugatura: A, Programmi di asciugatura: Risciacquo. Partenza ritardata: 24 h. Classe efficienza energetica: A+++, Consumo energetico: 1,69 kWh, Consumo energetico annuo: 194 kWh. Profondità: 649 mm, Larghezza: 595 mm, Altezza: 849 mm

Tecnologie Principali

CLASSE ENERGETICA A+++	SUPER SILENZIOSA	TECNOLOGIA 6° SENSO	FRESHCARE+	EASY CLEANING	MOTORE SENSEINVERTER	PROGRAMMA GRANDI CAPI	ASCIUGATURA DELICATA
PROGRAMMA JEANS	PROGRAMMA SETA	RISPARMIO ENERGETICO	PROGRAMMA SPORT	LIVELLO DI ASCIUGATURA REGOLABILE	SOFTMOVE	POMPA DI CALORE	PARTENZA RITARDATA
CAPACITÀ 9KG							

Scheda Tecnica

CLASSE ENERGETICA

A+++

POSIZIONAMENTO DELL'APPARECCHIO

Libera Installazione

TIPO DI CARICA

Caricamento Frontale

SISTEMA DI ASCIUGATURA

Pompa Di Calore

COLORE DEL PRODOTTO

Bianco

CERNIERA PORTA

Destra

COLORE DELLA PORTA

Nero

TIPO DI CONTROLLO

Pulsanti, Manopola

VOLUME CESTELLO

120 L

DISPLAY INCORPORATO

Sì

LUNGHEZZA CAVO

1,5 M

POSSIBILITÀ DI INCASSO SOTTOPIANO

No

TECNOLOGIA INVERTER

Sì

FFTN M11 8X3B IT

Cod. EAN: 8003437638572



Whirlpool FFTN M11 8X3B IT. Posizionamento dell'apparecchio: Libera installazione, Tipo di carica: Caricamento frontale, Sistema di asciugatura: Pompa di calore. Capacità cestello: 8 kg, Classe efficacia di asciugatura: A, Programmi di asciugatura: Risciacquo. Partenza ritardata: 24 h. Classe efficienza energetica: A+++, Consumo energetico: 1,42 kWh, Consumo energetico annuo: 175 kWh. Profondità: 649 mm, Larghezza: 595 mm, Altezza: 849 mm

Tecnologie Principali



Scheda Tecnica

CLASSE ENERGETICA	A+++
POSIZIONAMENTO DELL'APPARECCHIO	Libera Installazione
TIPO DI CARICA	Caricamento Frontale
SISTEMA DI ASCIUGATURA	Pompa Di Calore
COLORE DEL PRODOTTO	Bianco
CERNIERA PORTA	Destra
COLORE DELLA PORTA	Nero
TIPO DI CONTROLLO	Pulsanti, Manopola
VOLUME CESTELLO	120 L
DISPLAY INCORPORATO	Sì
LUNGHEZZA CAVO	1,5 M
POSSIBILITÀ DI INCASSO SOTTOPIANO	No
TECNOLOGIA INVERTER	Sì
MATERIALE CESTELLO	Galvalume

FFTN M11 9X2B IT

Cod. EAN: 8003437639234



Whirlpool FFTN M11 9X2B IT. Posizionamento dell'apparecchio: Libera installazione, Tipo di carica: Caricamento frontale, Sistema di asciugatura: Pompa di calore. Capacità cestello: 9 kg, Classe efficacia di asciugatura: B, Programmi di asciugatura: Risciacquo. Partenza ritardata: 24 h. Classe efficienza energetica: A++, Consumo energetico: 2,07 kWh, Consumo energetico annuo: 258 kWh. Profondità: 649 mm, Larghezza: 595 mm, Altezza: 849 mm

Tecnologie Principali



Scheda Tecnica

CLASSE ENERGETICA	A++
POSIZIONAMENTO DELL'APPARECCHIO	Libera Installazione
TIPO DI CARICA	Caricamento Frontale
SISTEMA DI ASCIUGATURA	Pompa Di Calore
COLORE DEL PRODOTTO	Bianco
CERNIERA PORTA	Destra
COLORE DELLA PORTA	Nero
TIPO DI CONTROLLO	Pulsanti, Manopola
VOLUME CESTELLO	120 L
DISPLAY INCORPORATO	Sì
LUNGHEZZA CAVO	1,5 M
POSSIBILITÀ DI INCASSO SOTTOPIANO	No
MATERIALE CESTELLO	Galvanizzato

Deumidificatori





DE20W5252

Cod. EAN: 8003437607165

Whirlpool DE20W5252. Consumi: 420 W, Tensione di ingresso AC: 220 - 240 V, Frequenza di ingresso AC: 50 Hz. Larghezza: 340 mm, Profondità: 240 mm, Altezza: 570 mm

Tecnologie Principali

Scheda Tecnica

CAPACITÀ TANICA ACQUA	6,5 L
CAPACITÀ DI DEUMIDIFICAZIONE (MAX)	20 L/24h
EMISSIONE ACUSTICA	44 DB
UTILIZZO	Soggiorno
COLORE DEL PRODOTTO	Nero, Bianco
ADATTO PER STANZE FINO A	24 M ³
ROTELLE	Sì
INTERRUTTORE ON/OFF	Sì
INDICATORE TANICA PIENA	Sì
DISPLAY INCORPORATO	Sì
TIMER INTEGRATO	Sì
MEZZO REFRIGERANTE	R290
INDICATORI LED	Sì
TIPOLOGIA DISPLAY	LCD
SERBATOIO ACQUA RIMOVIBILE	Sì
PROTEZIONE PER I BAMBINI	Sì
MODALITÀ NOTTE	Sì
FILTRO	Sì

DELICATO TRATTAMENTO PER I TUOI CAPI

Proteggere colori, forme e tessuti è fondamentale per una lavatrice di alto livello. Per questo, grazie alle rivoluzionarie tecnologie dei nostri prodotti, possiamo offrirvi la migliore esperienza di lavaggio di sempre.

SUPREME SILENCE

La lavatrice più silenziosa*, con un risparmio di risorse eccezionale.



6° SENSO CON ZEN MOTOR

6° Senso: risparmia fino al 45% di energia e 50% di acqua ad ogni lavaggio.

Motore Zen: massimo silenzio e minime vibrazioni.



WATERSAVE

Risparmia fino al 59% di acqua ad ogni ciclo (-38 lt/lavaggio) accelerando il processo di lavaggio grazie all'erogazione ottimizzata di acqua/detergente.



PRECISION DOSE

Risparmia fino al 30% di detersivo per ciclo. Fino a 26 cicli perfetti senza ricarica

*Nella categoria lavatrici libera installazione 8kg a 1400 rpm o superiori (Dic. 2020); confronto con l'emissione sonora in centrifuga dichiarata dai produttori. Riferito al modello Whirlpool W7X W845WR IT

FRESHCARE+ CON VAPORE

Freschezza al 100% anche se dimentichi il bucato.




TECNOLOGIA 6° SENSO

Rileva automaticamente le dimensioni e il tipo di carico per **risultati ottimali ottimizzando le risorse.**



FRESHCARE+

Mantiene la biancheria fresca fino a 6 ore dopo la fine del lavaggio, grazie all'azione del vapore.



STEAM REFRESH

Rigenera la freschezza dei tuoi capi in soli 20 minuti, evitando lavaggi inutili, e rimuovendo i cattivi odori.

CARICA DALL'ALTO

Più silenziosa* con ZenMotor.



TECNOLOGIA 6° SENSO

I sensori intelligenti analizzano il carico permettendoti di **risparmiare acqua, energia e tempo, rispettando capi e colori.**



ZEN TECHNOLOGY

Il motore ZEN, collegato direttamente al cestello, adatta il cestello ad ogni tipo di tessuto e garantisce **massimo silenzio e minime vibrazioni.**



SOFT OPENING

L'apertura rallentata dello sportello della tua lavatrice rende le **operazioni di carico e scarico più semplici che mai.**

*Riferito a lavatrici carica dall'alto larghezza standard 40 cm, confrontando il rumore di centrifuga dichiarato dai produttori nell'etichetta energetica secondo la norm. 2010, a 1200 giri /min o superiore (Nov.2020). Riferito ai modelli Whirlpool: ZEN TDLR 65242BS IT/N e ZEN TDLR 7222BS IT/N

Lavasciuga

Whirlpool
Freestanding



FWDD 1071682 WBV EU N

Cod. EAN: 8003437612466

Capacità di 7,0 kg per l'asciugatura. Esclusiva tecnologia 6° SENSO che monitora costantemente il livello di umidità nel cestello per proteggere i tuoi vestiti e garantire un lavaggio e un'asciugatura perfetta. Centrifuga a 1600 giri al minuto, rapida ed efficiente.

Tecnologie Principali



TECNOLOGIA 6° SENSO



PROGRAMMA RAPIDO



STEAMCARE



FRESHCARE+



DISPLAY TEMPO RIMANENTE

Scheda Tecnica

FWDG 961483 WBSV IT N

Cod. EAN: 8003437615573



Whirlpool FWDG 961483 WBSV IT N. Tipo di carica: Caricamento frontale, Posizionamento dell'apparecchio: Libera installazione, Colore del prodotto: Bianco. Capacità di asciugatura: 6 kg, Velocità di centrifuga massima: 1400 Giri/min, Classe di efficienza della centrifuga: B. Lunghezza cavo: 1,2 m. Classe di efficienza energetica (lavaggio): C, Classe di efficienza energetica (lavaggio e asciugatura): D, Consumo di acqua (lavaggio): 60 L. Profondità: 540 mm, Larghezza: 595 mm, Altezza: 850 mm

Tecnologie Principali



Scheda Tecnica

CLASSE ENERGETICA	D
POSIZIONAMENTO DELL'APPARECCHIO	Libera Installazione
TIPO DI CARICA	Caricamento Frontale
COLORE DEL PRODOTTO	Bianco
TIPO DI CONTROLLO	Pulsanti, Manopola
DISPLAY INCORPORATO	Sì
VOLUME CESTELLO	58 L
PANNELLABILE	Sì
COLORE DELLA PORTA	Nero
POSSIBILITÀ DI INCASSO SOTTOPIANO	No
TECNOLOGIA INVERTER	Sì

FFWDB 96436 SV IT

Cod. EAN: 8003437636417



Whirlpool FFWDB 96436 SV IT. Tipo di carica: Caricamento frontale, Posizionamento dell'apparecchio: Libera installazione, Colore del prodotto: Bianco. Capacità di asciugatura: 6 kg, Velocità di centrifuga massima: 1400 Giri/min, Classe di efficienza della centrifuga: B. Lunghezza cavo: 1,2 m. Classe di efficienza energetica (lavaggio): A, Classe di efficienza energetica (lavaggio e asciugatura): D, Consumo di acqua (lavaggio): 50 L. Profondità: 540 mm, Larghezza: 595 mm, Altezza: 850 mm

Tecnologie Principali



Scheda Tecnica

CLASSE ENERGETICA	D
POSIZIONAMENTO DELL'APPARECCHIO	Libera Installazione
TIPO DI CARICA	Caricamento Frontale
COLORE DEL PRODOTTO	Bianco
CERNIERA PORTA	Sinistra
DISPLAY INCORPORATO	Sì
VOLUME CESTELLO	58 L
MATERIALE VASCA	Plastica
COLORE DELLA PORTA	Grigio, Bianco
POSSIBILITÀ DI INCASSO SOTTOPIANO	No
TECNOLOGIA INVERTER	Sì

FFWDD 107426 BSV IT

Cod. EAN: 8003437637384



Whirlpool FFWDD 107426 BSV IT. Tipo di carica: Caricamento frontale, Posizionamento dell'apparecchio: Libera installazione, Colore del prodotto: Bianco. Capacità di asciugatura: 7 kg, Velocità di centrifuga massima: 1400 Giri/min, Classe di efficienza della centrifuga: B. Classe di efficienza energetica (lavaggio): A, Classe di efficienza energetica(lavaggio e asciugatura): D, Consumo di acqua (lavaggio): 52 L. Profondità: 605 mm, Larghezza: 595 mm, Altezza: 850 mm

Tecnologie Principali



Scheda Tecnica

CLASSE ENERGETICA	D
POSIZIONAMENTO DELL'APPARECCHIO	Libera Installazione
TIPO DI CARICA	Caricamento Frontale
COLORE DEL PRODOTTO	Bianco
CERNIERA PORTA	Sinistra
TIPO DI CONTROLLO	Pulsanti, Manopola
DISPLAY INCORPORATO	Sì
VOLUME CESTELLO	71 L
COLORE DELLA PORTA	Nero, Grigio
POSSIBILITÀ DI INCASSO SOTTOPIANO	No
TECNOLOGIA INVERTER	Sì

Purificatori

Whirlpool





AP330W

Cod. EAN: 8003437633355

Whirlpool AP330W. Tasso di purificazione dell'aria:
300 m³/h

Tecnologie Principali

Scheda Tecnica

TASSO DI PURIFICAZIONE DELL'ARIA	300 M ³ /H
ADATTO PER STANZE FINO A	36 M ²
NUMERO DI VELOCITÀ	3
RUMOROSITÀ (VELOCITÀ ALTA)	61 DB
SENSORE PM2.5	Sì
ADATTO PER ALLERGICI	Sì
RIMOZIONE DEI BATTERI	99,9%
MODALITÀ AUTOMATICA	Sì
MODALITÀ NOTTE	Sì

RISULTATI PERFETTI E PRESTAZIONI ELEVATE

Siamo convinti che i nostri clienti vogliano sempre ottenere risultati di cottura straordinari. Proprio per questo i nostri forni a microonde sono dotati delle tecnologie di cottura più avanzate in modo da poter soddisfare i loro desideri culinari e per creare soluzioni intuitive.



SUPREME CHEF

Cottura sempre precisa ed omogenea



FORCED AIR

Fa circolare l'aria preriscaldata all'interno del microonde per un **risultato paragonabile alla cottura in forno tradizionale.**



CRISPFRY

Per una **frittura dorata e leggera, anche senza aggiunta di olio**, grazie all'azione combinata della tecnologia Crisp e della ventola.

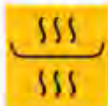


DUAL STEAM

Cottura a vapore con un recipiente a **due scomparti separati per non mescolare i sapori.**

CHEF PLUS

Cucina come un vero chef nella metà del tempo



DUAL CRISP

Doratura perfetta e croccante all'esterno e una deliziosa morbidezza all'interno, per una cottura perfetta anche dal basso.



BREAD DEFROST

Dedicata allo **scongelo del pane**. Grazie all'unione di Crisp e di Jet Defrost si ottiene un risultato perfetto e **croccante come appena sfornato.**



AUTOCLEAN

Dimentica sforzi e prodotti chimici per **pulire il forno**: il **potere del vapore** ammorbidirà i residui di cibo in pochi minuti, preparandoli per essere eliminati.



EXTRA SPACE

Incredibilmente spazioso



FULLFLAT

La cavità FullFlat, senza piatto rotante, **ottimizza la capacità** di 25 lt e lo rende **performante come un tradizionale forno da 30 lt.**



CRISP TECHNOLOGY

Le microonde, provenienti dal basso, regalano alla superficie la **croccantezza** e la **doratura** necessaria per rendere il **massimo del gusto ad ogni cibo.**



RICETTE AUTOMATICHE

Una selezione di **programmi automatici** con valori predefiniti per ottenere **risultati di cottura ottimali nella metà del tempo.**

MAX

Esterno mini. Interno maxi.



DUAL POWER TECHNOLOGY

Distribuzione omogenea in tutta la cavità delle **microonde** per risultati di cottura sempre impeccabili.



STEAM

Prepara rapidamente **ricette sane, saporite e gustose** con la cottura a vapore.



GRILL AL QUARZO

Potentissimo grill al quarzo per grigliare e **gratinare alla perfezione** la superficie dell'alimento.

COOK 20-25-30

Straordinari assistenti in cucina.



MANTENERE IN CALDO

Una funzione che **garantisce un pasto caldo**, pronto per essere servito **alla temperatura ideale di 40°C.**



AMMORBIDIRE/ FONDERE

Il calore, distribuito uniformemente, permette una **fusione omogenea di cioccolato, burro, formaggio, ecc.**



FUNZIONE YOGURT

Crea un delizioso yogurt fatto in casa grazie alla funzione che **facilita il processo di fermentazione.**



FUNZIONE LIEVITAZIONE

Mantiene stabile la temperatura interna a 38°C, ideale per l'impasto. Per un pane leggero con un sapore eccezionale.



JQ 280 SL

Cod. EAN: 8003437858871



Whirlpool JQ 280 SL. Posizionamento dell'apparecchio: Superficie piana, Tipo di prodotto: Microonde combinato, Capacità interna: 30 L. Carico di collegamento: 2100 W, Tensione di ingresso AC: 230 V, Frequenza di ingresso AC: 50 Hz. Larghezza: 548 mm, Profondità: 525 mm, Altezza: 333 mm

Tecnologie Principali



Scheda Tecnica

POSIZIONAMENTO DELL'APPARECCHIO	Superficie Piana
CAPACITÀ INTERNA	30 L
POTENZA MICROONDE	1000 W
TIPO DI CONTROLLO	Pulsanti
POTENZA GRILL	1000 W
TIPO APERTURA PORTA	Estraibile
CERNIERA PORTA	Sinistra
PIATTO GIREVOLE	Sì
DIMENSIONI PIATTAFORMA GIREVOLE	32 Cm
DISPLAY INCORPORATO	Sì
OROLOGIO INTEGRATO	Sì
TIMER	Sì
COLORE DEL PRODOTTO	Argento
TIPO DI PRODOTTO	Microonde Combinato
TIPO DI GRILL	Griglia Al Quarzo
NUMERO DI LIVELLI ENERGIA	8

APERTURA DELLA PORTA
LUCE INTERNA
PROTEZIONE PER I BAMBINI
LUNGHEZZA CAVO
TIPO DI TIMER
BLOCCO PIATTO ROTANTE

Apertura Laterale
Sì
Sì
0,9 M
Digitale
Sì



MCP 345 WH

Cod. EAN: 8003437860706

Whirlpool MCP 345 WH. Posizionamento dell'apparecchio: Superficie piana, Tipo di prodotto: Microonde combinato, Capacità interna: 25 L. Carico di collegamento: 1750 W, Tensione di ingresso AC: 230 V, Frequenza di ingresso AC: 50 Hz. Larghezza: 520 mm, Profondità: 425 mm, Altezza: 301 mm

Tecnologie Principali



GRILL



FUNZIONE
RISCALDAMENTO



BLOCCO DI SICUREZZA
BAMBINI



JET START



DUAL CRISP



JET DEFROST



GRILL AL
QUARZO



3D TECHNOLOGY



BREAD DEFROST



REHEAT & DEFROST



CHEF MENU



AUTO
CLEAN

Scheda Tecnica

POSIZIONAMENTO DELL'APPARECCHIO

Superficie Piana

CAPACITÀ INTERNA

25 L

POTENZA MICROONDE

800 W

TIPO DI CONTROLLO

Pulsanti

POTENZA GRILL

800 W

TIPO APERTURA PORTA

Estraibile

CERNIERA PORTA

Sinistra

PIATTO GIREVOLE

Sì

DIMENSIONI PIATTAFORMA GIREVOLE

28 Cm

DISPLAY INCORPORATO

Sì

OROLOGIO INTEGRATO

Sì

TIPO DI OROLOGIO

Elettronico

TIMER

Sì

COLORE DEL PRODOTTO

Bianco

TIPO DI PRODOTTO

Microonde Combinato

TIPO DI GRILL

Griglia Al Quarzo

NUMERO DI LIVELLI ENERGIA

6

APERTURA DELLA PORTA

Apertura Laterale

LUCE INTERNA

Sì

PROTEZIONE PER I BAMBINI

Sì

LUNGHEZZA CAVO

0,9 M

TIPO DI TIMER

Digitale

TIMER DA 30 MINUTI

90 Min

ALLARME

Sì

MCP 345 BL

Cod. EAN: 8003437860713



Whirlpool MCP 345 BL. Posizionamento dell'apparecchio: Superficie piana, Tipo di prodotto: Microonde combinato, Capacità interna: 25 L. Carico di collegamento: 1750 W, Tensione di ingresso AC: 230 V, Frequenza di ingresso AC: 50 Hz. Larghezza: 520 mm, Profondità: 425 mm, Altezza: 301 mm

Tecnologie Principali



GRILL



FUNZIONE
RISCALDAMENTO



BLOCCO DI SICUREZZA
BAMBINI



JET START



DUAL CRISP



JET DEFROST



GRILL AL
QUARZO



3D TECHNOLOGY



BREAD DEFROST



REHEAT & DEFROST



CHEF MENU



AUTO
CLEAN

Scheda Tecnica

POSIZIONAMENTO DELL'APPARECCHIO

Superficie Piana

CAPACITÀ INTERNA

25 L

POTENZA MICROONDE

800 W

TIPO DI CONTROLLO

Pulsanti

POTENZA GRILL

800 W

TIPO APERTURA PORTA

Estraibile

PIATTO GIREVOLE

Sì

DIMENSIONI PIATTAFORMA GIREVOLE

28 Cm

DISPLAY INCORPORATO

Sì

OROLOGIO INTEGRATO

Sì

TIPO DI OROLOGIO

Elettronico

TIMER

Sì

COLORE DEL PRODOTTO

Nero

TIPO DI PRODOTTO

Microonde Combinato

TIPO DI GRILL

Griglia Al Quarzo

APERTURA DELLA PORTA

Apertura Laterale

PROTEZIONE PER I BAMBINI

Sì

LUNGHEZZA CAVO

0,9 M

TIPO DI TIMER

Digitale

MCP 345 SL

Cod. EAN: 8003437860720



Whirlpool MCP 345 SL. Posizionamento dell'apparecchio: Superficie piana, Tipo di prodotto: Microonde combinato, Capacità interna: 25 L. Carico di collegamento: 1750 W, Tensione di ingresso AC: 230 V, Frequenza di ingresso AC: 50 Hz. Larghezza: 520 mm, Profondità: 425 mm, Altezza: 301 mm

Tecnologie Principali



GRILL



FUNZIONE RISCALDAMENTO



BLOCCO DI SICUREZZA BAMBINI



JET START



DUAL CRISP



JET DEFROST



GRILL AL QUARZO



3D TECHNOLOGY



BREAD DEFROST



REHEAT & DEFROST



CHEF MENU



AUTO CLEAN

Scheda Tecnica

POSIZIONAMENTO DELL'APPARECCHIO

Superficie Piana

CAPACITÀ INTERNA

25 L

POTENZA MICROONDE

800 W

TIPO DI CONTROLLO

Pulsanti

POTENZA GRILL

800 W

TIPO APERTURA PORTA

Estraibile

CERNIERA PORTA

Sinistra

PIATTO GIREVOLE

Sì

DIMENSIONI PIATTAFORMA GIREVOLE

28 Cm

DISPLAY INCORPORATO

Sì

TIPO DI DISPLAY

LED

OROLOGIO INTEGRATO

Sì

TIPO DI OROLOGIO

Elettronico

TIMER

Sì

COLORE DEL PRODOTTO

Argento

TIPO DI PRODOTTO

Microonde Combinato

TIPO DI GRILL

Griglia Al Quarzo

NUMERO DI LIVELLI ENERGIA

6

APERTURA DELLA PORTA

Apertura Laterale

LUCE INTERNA	Sì
PROTEZIONE PER I BAMBINI	Sì
LUNGHEZZA CAVO	0,9 M
TIPO DI TIMER	Digitale
TIMER DA 30 MINUTI	90 Min

MCP 346 SL

Cod. EAN: 8003437860850



Whirlpool MCP 346 SL. Posizionamento dell'apparecchio: Superficie piana, Tipo di prodotto: Microonde combinato, Capacità interna: 25 L. Carico di collegamento: 1750 W, Tensione di ingresso AC: 230 V, Frequenza di ingresso AC: 50 Hz. Larghezza: 520 mm, Profondità: 425 mm, Altezza: 301 mm

Tecnologie Principali



GRILL



FUNZIONE RISCALDAMENTO



BLOCCO DI SICUREZZA BAMBINI



JET START



DUAL CRISP



JETDEFROST



GRILL AL QUARZO



3DTECHNOLOGY



BREADDEFROST



STEAM



REHEAT&DEFROST



CHEFMENU AUTO CLEAN

Scheda Tecnica

POSIZIONAMENTO DELL'APPARECCHIO

Superficie Piana

CAPACITÀ INTERNA

25 L

POTENZA MICROONDE

800 W

TIPO DI CONTROLLO

Pulsanti

POTENZA GRILL

800 W

TIPO APERTURA PORTA

Estraibile

PIATTO GIREVOLE

Sì

DIMENSIONI PIATTAFORMA GIREVOLE

28 Cm

DISPLAY INCORPORATO

Sì

TIPO DI DISPLAY

LCD

OROLOGIO INTEGRATO

Sì

TIMER

Sì

COLORE DEL PRODOTTO

Argento

TIPO DI PRODOTTO

Microonde Combinato

TIPO DI GRILL

Griglia Al Quarzo

NUMERO DI LIVELLI ENERGIA

6

APERTURA DELLA PORTA

Apertura Laterale

LUCE INTERNA

Sì

PROTEZIONE PER I BAMBINI

Sì

LUNGHEZZA CAVO

0,9 M

TIPO DI TIMER
CERTIFICAZIONE
ALLARME

Digitale
CE
Sì

MWF 427 SL

Cod. EAN: 8003437861062



Whirlpool MWF 427 SL. Posizionamento dell'apparecchio: Superficie piana, Tipo di prodotto: Microonde combinato, Capacità interna: 25 L. Carico di collegamento: 2250 W, Tensione di ingresso AC: 220 - 230 V, Frequenza di ingresso AC: 50 Hz. Larghezza: 490 mm, Profondità: 426 mm, Altezza: 320 mm

Tecnologie Principali



Scheda Tecnica

POSIZIONAMENTO DELL'APPARECCHIO

Superficie Piana

CAPACITÀ INTERNA

25 L

POTENZA MICROONDE

800 W

TIPO DI CONTROLLO

Pulsanti, Touch

POTENZA GRILL

1000 W

TIPO APERTURA PORTA

Estraibile

CERNIERA PORTA

Sinistra

PIATTO GIREVOLE

No

DISPLAY INCORPORATO

Sì

TIPO DI DISPLAY

LCD

OROLOGIO INTEGRATO

Sì

TIPO DI OROLOGIO

Elettronico

TIMER

Sì

COLORE DEL PRODOTTO

Argento

TIPO DI PRODOTTO

Microonde Combinato

TIPO DI GRILL

Griglia Al Quarzo

NUMERO DI LIVELLI ENERGIA

7

APERTURA DELLA PORTA

Apertura Laterale

LUCE INTERNA

Sì

PROTEZIONE PER I BAMBINI

Sì

LUNGHEZZA CAVO

0,9 M

TIPO DI TIMER

Digitale

COLORE DELLA PORTA

Nero

TIMER DA 30 MINUTI

90 Min

ALLARME

Sì

CICALINO SPENTO

Sì

MWP 304 M

Cod. EAN: 8003437861208



Whirlpool MWP 304 M. Posizionamento dell'apparecchio: Superficie piana, Tipo di prodotto: Microonde combinato, Capacità interna: 30 L. Tensione di ingresso AC: 230 V, Frequenza di ingresso AC: 50 Hz, Corrente: 6 A. Larghezza: 539 mm, Profondità: 398 mm, Altezza: 300 mm. Peso lordo: 18,8 kg

Tecnologie Principali



GRILL



FUNZIONE RISCALDAMENTO



BLOCCO DI SICUREZZA BAMBINI



JET START



JET MENU



MANTENIMENTO TEMPERATURA



STEAM DOUGHRISING



FUNZIONE YOGURT



JET GRILL



CAVITÀ XXL



AUTO COOK

Scheda Tecnica

POSIZIONAMENTO DELL'APPARECCHIO

Superficie Piana

CAPACITÀ INTERNA

30 L

POTENZA MICROONDE

900 W

TIPO DI CONTROLLO

Touch

POTENZA GRILL

1050 W

TIPO APERTURA PORTA

Estraibile

CERNIERA PORTA

Sinistra

PIATTO GIREVOLE

Sì

DIMENSIONI PIATTAFORMA GIREVOLE

31,5 Cm

DISPLAY INCORPORATO

Sì

TIPO DI DISPLAY

LCD

OROLOGIO INTEGRATO

Sì

TIPO DI OROLOGIO

Elettronico

COLORE DEL PRODOTTO

Specchio

TIPO DI PRODOTTO

Microonde Combinato

APERTURA DELLA PORTA

Apertura Laterale

PROTEZIONE PER I BAMBINI

Sì

LUNGHEZZA CAVO

1 M



MWP 303 SB

Cod. EAN: 8003437861222

Whirlpool MWP 303 SB. Posizionamento dell'apparecchio: Superficie piana, Tipo di prodotto: Microonde combinato, Capacità interna: 30 L. Carico di collegamento: 1400 W, Tensione di ingresso AC: 230 V, Frequenza di ingresso AC: 50 Hz. Larghezza: 539 mm, Profondità: 398 mm, Altezza: 300 mm

Tecnologie Principali



GRILL



FUNZIONE
RISCALDAMENTO



BLOCCO DI SICUREZZA
BAMBINI



JET
START



MANTENIMENTO
TEMPERATURA



DOUGHRISING



FUNZIONE
YOGURT



JET
GRILL



CAVITÀ
XXL



AUTO COOK

Scheda Tecnica

POSIZIONAMENTO DELL'APPARECCHIO	Superficie Piana
CAPACITÀ INTERNA	30 L
POTENZA MICROONDE	900 W
TIPO DI CONTROLLO	Touch
POTENZA GRILL	1050 W
TIPO APERTURA PORTA	Estraibile
CERNIERA PORTA	Sinistra
PIATTO GIREVOLE	Sì
DIMENSIONI PIATTAFORMA GIREVOLE	31,5 Cm
DISPLAY INCORPORATO	Sì
TIPO DI DISPLAY	LCD
OROLOGIO INTEGRATO	Sì
COLORE DEL PRODOTTO	Argento
TIPO DI PRODOTTO	Microonde Combinato
NUMERO DI LIVELLI ENERGIA	7
APERTURA DELLA PORTA	Apertura Laterale
LUCE INTERNA	Sì
PROTEZIONE PER I BAMBINI	Sì
LUNGHEZZA CAVO	1 M

COLORE DELLA PORTA
ALLARME

Nero
Sì


MWP 339 SW

Cod. EAN: 8003437861246



Whirlpool MWP 339 SW. Posizionamento dell'apparecchio: Superficie piana, Tipo di prodotto: Microonde combinato, Capacità interna: 33 L. Carico di collegamento: 2000 W, Tensione di ingresso AC: 220 - 230 V, Frequenza di ingresso AC: 50 Hz. Larghezza: 490 mm, Profondità: 540 mm, Altezza: 373 mm. Tipologia di cottura: Tradizionale

Tecnologie Principali



Scheda Tecnica

POSIZIONAMENTO DELL'APPARECCHIO	Superficie Piana
CAPACITÀ INTERNA	33 L
POTENZA MICROONDE	900 W
TIPO DI CONTROLLO	Manopola, Touch
POTENZA GRILL	1200 W
TIPO APERTURA PORTA	Tirare Verso Il Basso
CERNIERA PORTA	In Basso
PIATTO GIREVOLE	Sì
DIMENSIONI PIATTAFORMA GIREVOLE	36 Cm
DISPLAY INCORPORATO	Sì
TIPO DI DISPLAY	LED
OROLOGIO INTEGRATO	Sì
TIPO DI OROLOGIO	Elettronico
COLORE DEL PRODOTTO	Bianco
TIPO DI PRODOTTO	Microonde Combinato

NUMERO DI LIVELLI ENERGIA	7
APERTURA DELLA PORTA	Apertura Dall'alto In Basso
LUCE INTERNA	Sì
PROTEZIONE PER I BAMBINI	Sì
LUNGHEZZA CAVO	1 M
TIPO DI TIMER	Digitale
RIVESTIMENTO INTERNO	Acciaio Inossidabile
BLOCCO PIATTO ROTANTE	Sì
TIPOLOGIA DI COTTURA	Tradizionale


MWP 3391 SX

Cod. EAN: 8003437861314



Whirlpool MWP 3391 SX. Posizionamento dell'apparecchio: Superficie piana, Tipo di prodotto: Microonde combinato, Capacità interna: 33 L. Carico di collegamento: 2000 W, Tensione di ingresso AC: 220 - 230 V, Frequenza di ingresso AC: 50 Hz. Larghezza: 490 mm, Profondità: 540 mm, Altezza: 373 mm. Tipologia di cottura: Tradizionale

Tecnologie Principali



Scheda Tecnica

POSIZIONAMENTO DELL'APPARECCHIO	Superficie Piana
CAPACITÀ INTERNA	33 L
POTENZA MICROONDE	1000 W
TIPO DI CONTROLLO	Manopola, Touch
POTENZA GRILL	1200 W
TIPO APERTURA PORTA	Tirare Verso Il Basso
CERNIERA PORTA	In Basso
PIATTO GIREVOLE	Sì
DIMENSIONI PIATTAFORMA GIREVOLE	36 Cm
DISPLAY INCORPORATO	Sì
TIPO DI DISPLAY	LCD
OROLOGIO INTEGRATO	Sì
TIMER	No
COLORE DEL PRODOTTO	Acciaio Inossidabile
TIPO DI PRODOTTO	Microonde Combinato

TIPO DI GRILL	Griglia Al Quarzo
NUMERO DI LIVELLI ENERGIA	7
APERTURA DELLA PORTA	Apertura Dall'alto In Basso
LUCE INTERNA	Sì
PROTEZIONE PER I BAMBINI	Sì
FUNZIONE OROLOGIO	Sì
LUNGHEZZA CAVO	1 M
TIPO DI TIMER	Digitale
BLOCCO PIATTO ROTANTE	Sì
TIPOLOGIA DI COTTURA	Tradizionale
MODALITÀ OROLOGIO	24h

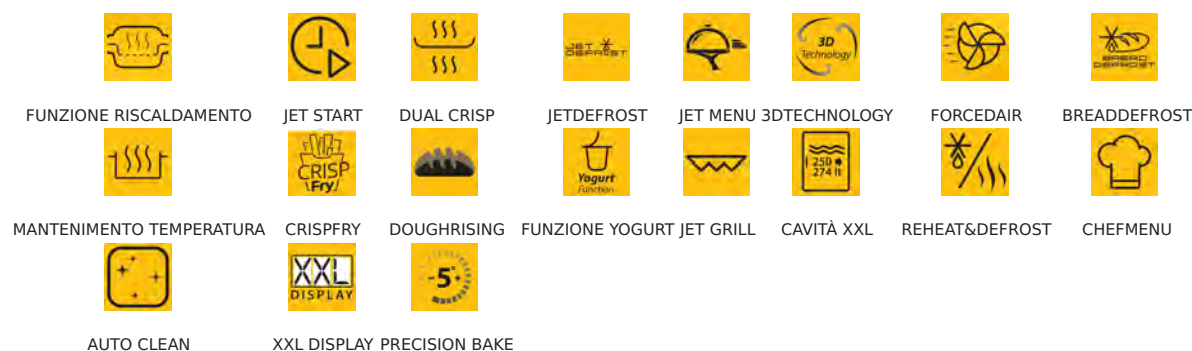
MWP 338 SB

Cod. EAN: 8003437861284



Whirlpool MWP 338 SB. Posizionamento dell'apparecchio: Superficie piana, Tipo di prodotto: Microonde combinato, Capacità interna: 33 L. Carico di collegamento: 2000 W, Tensione di ingresso AC: 220 - 230 V, Frequenza di ingresso AC: 50 Hz. Larghezza: 490 mm, Profondità: 540 mm, Altezza: 373 mm. Tipologia di cottura: Tradizionale

Tecnologie Principali



Scheda Tecnica

POSIZIONAMENTO DELL'APPARECCHIO

Superficie Piana

CAPACITÀ INTERNA

33 L

POTENZA MICROONDE

900 W

TIPO DI CONTROLLO

Pulsanti, Manopola

POTENZA GRILL

1200 W

TIPO APERTURA PORTA

Tirare Verso Il Basso

CERNIERA PORTA

In Basso

PIATTO GIREVOLE

Sì

DIMENSIONI PIATTAFORMA GIREVOLE

36 Cm

DISPLAY INCORPORATO

Sì

TIPO DI DISPLAY

LED

OROLOGIO INTEGRATO

Sì

COLORE DEL PRODOTTO

Argento

TIPO DI PRODOTTO

Microonde Combinato

TIPO DI GRILL

Grill A Infrarossi

NUMERO DI LIVELLI ENERGIA

7

APERTURA DELLA PORTA

Apertura Dall'alto In Basso

LUCE INTERNA	Si
PROTEZIONE PER I BAMBINI	Si
LUNGHEZZA CAVO	1 M
RIVESTIMENTO INTERNO	Acciaio Inossidabile
BLOCCO PIATTO ROTANTE	Si
TIPOLOGIA DI COTTURA	Tradizionale

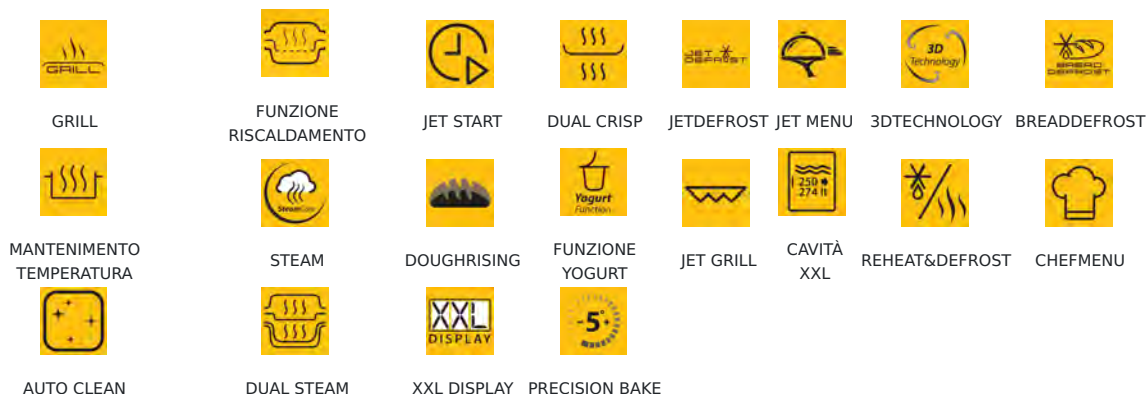
MWP 337 SB

Cod. EAN: 8003437861277



Whirlpool MWP 337 SB. Posizionamento dell'apparecchio: Superficie piana, Tipo di prodotto: Microonde combinato, Capacità interna: 33 L. Carico di collegamento: 2000 W, Tensione di ingresso AC: 220-230 V, Frequenza di ingresso AC: 50 Hz. Larghezza: 490 mm, Profondità: 495 mm, Altezza: 373 mm. Tipologia di cottura: Tradizionale

Tecnologie Principali



Scheda Tecnica

POSIZIONAMENTO DELL'APPARECCHIO	Superficie Piana
CAPACITÀ INTERNA	33 L
POTENZA MICROONDE	900 W
TIPO DI CONTROLLO	Manopola, Touch
POTENZA GRILL	1200 W
TIPO APERTURA PORTA	Tirare Verso Il Basso
CERNIERA PORTA	In Basso
PIATTO GIREVOLE	Sì
DIMENSIONI PIATTAFORMA GIREVOLE	36 Cm
DISPLAY INCORPORATO	Sì
TIPO DI DISPLAY	LED
OROLOGIO INTEGRATO	Sì
TIPO DI OROLOGIO	Elettronico
TIMER	No
COLORE DEL PRODOTTO	Argento
TIPO DI PRODOTTO	Microonde Combinato

TIPO DI GRILL	Grill A Infrarossi
NUMERO DI LIVELLI ENERGIA	7
APERTURA DELLA PORTA	Apertura Dall'alto In Basso
LUCE INTERNA	Si
PROTEZIONE PER I BAMBINI	Si
LUNGHEZZA CAVO	1 M
MATERIALI	Acciaio Inossidabile
BLOCCO PIATTO ROTANTE	Si
TIPOLOGIA DI COTTURA	Tradizionale


MWP 339 SB

Cod. EAN: 8003437861307



Whirlpool MWP 339 SB. Posizionamento dell'apparecchio: Superficie piana, Tipo di prodotto: Microonde combinato, Capacità interna: 33 L. Carico di collegamento: 2000 W, Tensione di ingresso AC: 220-230 V, Frequenza di ingresso AC: 50 Hz. Larghezza: 490 mm, Profondità: 540 mm, Altezza: 373 mm. Peso lordo: 30,6 kg. Tipologia di cottura: Tradizionale

Tecnologie Principali



Scheda Tecnica

POSIZIONAMENTO DELL'APPARECCHIO

Superficie Piana

CAPACITÀ INTERNA

33 L

POTENZA MICROONDE

900 W

TIPO DI CONTROLLO

Manopola, Touch

POTENZA GRILL

1200 W

TIPO APERTURA PORTA

Tirare Verso Il Basso

CERNIERA PORTA

In Basso

PIATTO GIREVOLE

Sì

DIMENSIONI PIATTAFORMA GIREVOLE

36 Cm

OROLOGIO INTEGRATO

Sì

TIMER

No

COLORE DEL PRODOTTO

Argento

TIPO DI PRODOTTO

Microonde Combinato

APERTURA DELLA PORTA

Apertura Dall'alto In Basso

LUCE INTERNA	Si
PROTEZIONE PER I BAMBINI	Si
LUNGHEZZA CAVO	1 M
TIPO DI TIMER	Digitale
MATERIALE DELLA PIATTAFORMA GIREVOLE	Vetro
BLOCCO PIATTO ROTANTE	Si
TIPOLOGIA DI COTTURA	Tradizionale



MWP 253 W

Cod. EAN: 8003437861512

Whirlpool MWP 253 W. Posizionamento dell'apparecchio: Superficie piana, Tipo di prodotto: Microonde combinato, Capacità interna: 25 L. Carico di collegamento: 1400 W, Tensione di ingresso AC: 230 - 240 V, Frequenza di ingresso AC: 50 Hz. Larghezza: 483 mm, Profondità: 419 mm, Altezza: 281 mm

Tecnologie Principali



GRILL



FUNZIONE RISCALDAMENTO



BLOCCO DI SICUREZZA BAMBINI



JET START



GRILL AL QUARZO



MANTENIMENTO TEMPERATURA



DOUGHRISING



FUNZIONE YOGURT



AUTO CLEAN



AUTO COOK

Scheda Tecnica

POSIZIONAMENTO DELL'APPARECCHIO

Superficie Piana

CAPACITÀ INTERNA

25 L

POTENZA MICROONDE

900 W

TIPO DI CONTROLLO

Touch

POTENZA GRILL

1000 W

TIPO APERTURA PORTA

Estraibile

CERNIERA PORTA

Sinistra

PIATTO GIREVOLE

Sì

DIMENSIONI PIATTAFORMA GIREVOLE

27 Cm

DISPLAY INCORPORATO

Sì

TIPO DI DISPLAY

LED

OROLOGIO INTEGRATO

Sì

TIPO DI OROLOGIO

Elettronico

TIMER

Sì

COLORE DEL PRODOTTO

Bianco

TIPO DI PRODOTTO

Microonde Combinato

TECNOLOGIA INVERTER

No

TIPO DI GRILL

Griglia Al Quarzo

NUMERO DI LIVELLI ENERGIA	7
APERTURA DELLA PORTA	Apertura Laterale
LUCE INTERNA	Sì
PROTEZIONE PER I BAMBINI	Sì
LUNGHEZZA CAVO	1 M
TIPO DI TIMER	Digitale
COLORE DELLA PORTA	Bianco
ALLARME	Sì
BLOCCO PIATTO ROTANTE	Sì
TEMPO DI COTTURA (MAX)	90 Min



MWP 254 SM

Cod. EAN: 8003437862076

Whirlpool MWP 254 SM. Posizionamento dell'apparecchio: Superficie piana, Tipo di prodotto: Microonde combinato, Capacità interna: 25 L. Carico di collegamento: 1400 W, Tensione di ingresso AC: 230 - 240 V, Frequenza di ingresso AC: 50 Hz. Larghezza: 483 mm, Profondità: 419 mm, Altezza: 281 mm

Tecnologie Principali



GRILL



FUNZIONE RISCALDAMENTO



BLOCCO DI SICUREZZA BAMBINI



JET START



GRILL AL QUARZO



MANTENIMENTO TEMPERATURA



STEAM DOUGHRISING



FUNZIONE YOGURT



AUTO COOK

Scheda Tecnica

POSIZIONAMENTO DELL'APPARECCHIO

Superficie Piana

CAPACITÀ INTERNA

25 L

POTENZA MICROONDE

900 W

TIPO DI CONTROLLO

Touch

POTENZA GRILL

1000 W

TIPO APERTURA PORTA

Estraibile

CERNIERA PORTA

Sinistra

PIATTO GIREVOLE

Sì

DIMENSIONI PIATTAFORMA GIREVOLE

27 Cm

DISPLAY INCORPORATO

Sì

TIPO DI DISPLAY

LED

OROLOGIO INTEGRATO

Sì

TIPO DI OROLOGIO

Elettronico

COLORE DEL PRODOTTO

Specchio

TIPO DI PRODOTTO

Microonde Combinato

TIPO DI GRILL

Griglia Al Quarzo

NUMERO DI LIVELLI ENERGIA

7

APERTURA DELLA PORTA

Apertura Laterale

LUCE INTERNA	Sì
PROTEZIONE PER I BAMBINI	Sì
FUNZIONE OROLOGIO	Sì
LUNGHEZZA CAVO	1 M
TIPO DI TIMER	Digitale

JT 469 MB

Cod. EAN: 8003437861888



Caratteristiche di questo microonde a libera installazione Whirlpool: colore nero. Eccezionale dimensione interna. Tecnologia combinata, per avere la flessibilità di cottura dei forni tradizionali. Esclusiva tecnologia 6° SENSO che regola automaticamente il tempo, la temperatura e il consumo di energia durante la preparazione. Funzione Crisp, per un'ineguagliabile croccantezza dei tuoi sformati, pizze e torte.

Tecnologie Principali

Scheda Tecnica

MWP 203 SB

Cod. EAN: 8003437861826



Whirlpool MWP 203 SB. Posizionamento dell'apparecchio: Superficie piana, Tipo di prodotto: Microonde combinato, Capacità interna: 20 L. Carico di collegamento: 1200 W, Tensione di ingresso AC: 230-240 V, Frequenza di ingresso AC: 50 Hz. Larghezza: 452 mm, Profondità: 363 mm, Altezza: 262 mm

Tecnologie Principali



GRILL FUNZIONE RISCALDAMENTO JET START GRILL AL QUARZO MANTENIMENTO TEMPERATURA DOUGHRISING FUNZIONE YOGURT AUTO COOK

Scheda Tecnica

POSIZIONAMENTO DELL'APPARECCHIO	Superficie Piana
CAPACITÀ INTERNA	20 L
POTENZA MICROONDE	700 W
TIPO DI CONTROLLO	Touch
POTENZA GRILL	1000 W
TIPO APERTURA PORTA	Spinta
CERNIERA PORTA	Sinistra
PIATTO GIREVOLE	Sì
DIMENSIONI PIATTAFORMA GIREVOLE	24,5 Cm
DISPLAY INCORPORATO	Sì
OROLOGIO INTEGRATO	Sì
TIPO DI OROLOGIO	Elettronico
TIMER	Sì
COLORE DEL PRODOTTO	Nero, Argento
TIPO DI PRODOTTO	Microonde Combinato
TECNOLOGIA INVERTER	No
TIPO DI GRILL	Griglia Al Quarzo
NUMERO DI LIVELLI ENERGIA	6
APERTURA DELLA PORTA	Apertura Laterale
LUNGHEZZA CAVO	1 M
TIPO DI TIMER	Digitale
COLORE DELLA PORTA	Nero



MWP 103 W

Cod. EAN: 8003437861789

Whirlpool MWP 103 W. Posizionamento dell'apparecchio: Superficie piana, Tipo di prodotto: Microonde combinato, Capacità interna: 20 L. Tensione di ingresso AC: 230-240 V, Frequenza di ingresso AC: 50 Hz, Corrente: 6 A. Larghezza: 452 mm, Profondità: 378 mm, Altezza: 262 mm

Tecnologie Principali



GRILL



FUNZIONE RISCALDAMENTO



GRILL AL QUARZO

Scheda Tecnica

POSIZIONAMENTO DELL'APPARECCHIO	Superficie Piana
CAPACITÀ INTERNA	20 L
POTENZA MICROONDE	700 W
TIPO DI CONTROLLO	Manopola
POTENZA GRILL	1000 W
TIPO APERTURA PORTA	Spinta
CERNIERA PORTA	Sinistra
PIATTO GIREVOLE	Sì
DIMENSIONI PIATTAFORMA GIREVOLE	24,5 Cm
DISPLAY INCORPORATO	No
TIMER	Sì
COLORE DEL PRODOTTO	Bianco
TIPO DI PRODOTTO	Microonde Combinato
TECNOLOGIA INVERTER	No
TIPO DI GRILL	Griglia Al Quarzo
NUMERO DI LIVELLI ENERGIA	5
APERTURA DELLA PORTA	Apertura Laterale
LUCE INTERNA	Sì
FUNZIONE OROLOGIO	No
LUNGHEZZA CAVO	1 M
TIPO DI TIMER	Digitale
PARTENZA DIFFERITA	No



MWP 253 B

Cod. EAN: 8003437861529

Whirlpool MWP 253 B. Posizionamento dell'apparecchio: Superficie piana, Tipo di prodotto: Microonde combinato, Capacità interna: 25 L. Carico di collegamento: 1400 W, Tensione di ingresso AC: 230 - 240 V, Frequenza di ingresso AC: 50 Hz. Larghezza: 483 mm, Profondità: 419 mm, Altezza: 281 mm

Tecnologie Principali



GRILL



FUNZIONE RISCALDAMENTO



BLOCCO DI SICUREZZA BAMBINI



JET START



GRILL AL QUARZO



MANTENIMENTO TEMPERATURA



DOUGHRISING



FUNZIONE YOGURT



AUTO COOK

Scheda Tecnica

POSIZIONAMENTO DELL'APPARECCHIO

Superficie Piana

CAPACITÀ INTERNA

25 L

POTENZA MICROONDE

900 W

TIPO DI CONTROLLO

Touch

POTENZA GRILL

1000 W

TIPO APERTURA PORTA

Estraibile

CERNIERA PORTA

Sinistra

PIATTO GIREVOLE

Sì

DIMENSIONI PIATTAFORMA GIREVOLE

27 Cm

DISPLAY INCORPORATO

Sì

OROLOGIO INTEGRATO

Sì

TIPO DI OROLOGIO

Elettronico

TIMER

Sì

COLORE DEL PRODOTTO

Nero

TIPO DI PRODOTTO

Microonde Combinato

TECNOLOGIA INVERTER

No

TIPO DI GRILL

Griglia Al Quarzo

NUMERO DI LIVELLI ENERGIA

7

APERTURA DELLA PORTA
LUCE INTERNA
PROTEZIONE PER I BAMBINI
LUNGHEZZA CAVO
TIPO DI TIMER
ALLARME

Apertura Laterale
Sì
Sì
1 M
Digitale
Sì



MICROONDE CON GRILL LED NERO LIBERA INSTALLAZIONE

Cod. EAN: 8003437861543

Whirlpool Microonde con Grill LED Nero Libera Installazione. Posizionamento dell'apparecchio: Superficie piana, Tipo di prodotto: Microonde combinato, Capacità interna: 25 L. Carico di collegamento: 1400 W, Tensione di ingresso AC: 230 - 240 V, Frequenza di ingresso AC: 50 Hz. Larghezza: 483 mm, Profondità: 419 mm, Altezza: 281 mm

Tecnologie Principali



GRILL



FUNZIONE
RISCALDAMENTO



BLOCCO DI SICUREZZA
BAMBINI



JET
START



GRILL AL
QUARZO



MANTENIMENTO
TEMPERATURA



DOUGHRISING



FUNZIONE
YOGURT



AUTO
COOK

Scheda Tecnica

POSIZIONAMENTO DELL'APPARECCHIO

Superficie Piana

CAPACITÀ INTERNA

25 L

POTENZA MICROONDE

900 W

TIPO DI CONTROLLO

Touch

POTENZA GRILL

1000 W

TIPO APERTURA PORTA

Estraibile

PIATTO GIREVOLE

Sì

DIMENSIONI PIATTAFORMA GIREVOLE

27 Cm

DISPLAY INCORPORATO

Sì

TIPO DI DISPLAY

LED

OROLOGIO INTEGRATO

Sì

TIPO DI OROLOGIO

Elettronico

TIMER

Sì

COLORE DEL PRODOTTO

Nero, Argento

TIPO DI PRODOTTO

Microonde Combinato

TECNOLOGIA INVERTER	No
TIPO DI GRILL	Griglia Al Quarzo
APERTURA DELLA PORTA	Apertura Laterale
LUCE INTERNA	Sì
PROTEZIONE PER I BAMBINI	Sì
LUNGHEZZA CAVO	1 M
TIPO DI TIMER	Digitale
COLORE DELLA PORTA	Nero
ALLARME	Sì



MWP 103 SB

Cod. EAN: 8003437861796

Whirlpool MWP 103 SB. Posizionamento dell'apparecchio: Superficie piana, Tipo di prodotto: Microonde combinato, Capacità interna: 20 L. Carico di collegamento: 1200 W, Tensione di ingresso AC: 230-240 V, Frequenza di ingresso AC: 50 Hz. Larghezza: 452 mm, Profondità: 378 mm, Altezza: 262 mm

Tecnologie Principali



GRILL



FUNZIONE RISCALDAMENTO



GRILL AL QUARZO

Scheda Tecnica

POSIZIONAMENTO DELL'APPARECCHIO	Superficie Piana
CAPACITÀ INTERNA	20 L
POTENZA MICROONDE	700 W
TIPO DI CONTROLLO	Manopola
POTENZA GRILL	1000 W
TIPO APERTURA PORTA	Spinta
CERNIERA PORTA	Sinistra
PIATTO GIREVOLE	Sì
DIMENSIONI PIATTAFORMA GIREVOLE	24,5 Cm
DISPLAY INCORPORATO	No
TIMER	Sì
COLORE DEL PRODOTTO	Nero, Argento
TIPO DI PRODOTTO	Microonde Combinato
TECNOLOGIA INVERTER	No
TIPO DI GRILL	Griglia Al Quarzo
NUMERO DI LIVELLI ENERGIA	5
APERTURA DELLA PORTA	Apertura Laterale
LUCE INTERNA	Sì
PROTEZIONE PER I BAMBINI	Sì
FUNZIONE OROLOGIO	No
LUNGHEZZA CAVO	1 M
TIPO DI TIMER	Digitale

PARTENZA DIFFERITA

No



MWP 203 W

Cod. EAN: 8003437861833

Whirlpool MWP 203 W. Posizionamento dell'apparecchio: Superficie piana, Tipo di prodotto: Microonde combinato, Capacità interna: 20 L. Tensione di ingresso AC: 230-240 V, Frequenza di ingresso AC: 50 Hz, Corrente: 6 A. Larghezza: 452 mm, Profondità: 363 mm, Altezza: 262 mm

Tecnologie Principali



GRILL FUNZIONE RISCALDAMENTO JET START GRILL AL QUARZO MANTENIMENTO TEMPERATURA DOUGHRISING FUNZIONE YOGURT AUTO COOK

Scheda Tecnica

POSIZIONAMENTO DELL'APPARECCHIO	Superficie Piana
CAPACITÀ INTERNA	20 L
POTENZA MICROONDE	700 W
TIPO DI CONTROLLO	Touch
POTENZA GRILL	1000 W
TIPO APERTURA PORTA	Spinta
CERNIERA PORTA	Sinistra
PIATTO GIREVOLE	Sì
DIMENSIONI PIATTAFORMA GIREVOLE	24,5 Cm
DISPLAY INCORPORATO	Sì
OROLOGIO INTEGRATO	Sì
TIPO DI OROLOGIO	Elettronico
TIMER	Sì
COLORE DEL PRODOTTO	Bianco
TIPO DI PRODOTTO	Microonde Combinato
TECNOLOGIA INVERTER	No
TIPO DI GRILL	Griglia Al Quarzo
NUMERO DI LIVELLI ENERGIA	5
APERTURA DELLA PORTA	Apertura Laterale
PROTEZIONE PER I BAMBINI	Sì
LUNGHEZZA CAVO	1 M
TIPO DI TIMER	Digitale
COLORE DELLA PORTA	Nero



MAX 49 WSL

Cod. EAN: 8003437862007

Whirlpool MAX 49 WSL. Posizionamento dell'apparecchio: Superficie piana, Tipo di prodotto: Microonde combinato, Capacità interna: 13 L. Carico di collegamento: 1500 W, Tensione di ingresso AC: 230 V, Frequenza di ingresso AC: 50 Hz. Larghezza: 392 mm, Profondità: 353 mm, Altezza: 360 mm

Tecnologie Principali



GRILL



BLOCCO DI SICUREZZA BAMBINI



JET START



DUAL CRISP



JETDEFROST



JET MENU



GRILL AL QUARZO



3DTECHNOLOGY



STEAM



ABBINAMENTO PERFETTO



MAX

Scheda Tecnica

POSIZIONAMENTO DELL'APPARECCHIO	Superficie Piana
CAPACITÀ INTERNA	13 L
POTENZA MICROONDE	700 W
TIPO DI CONTROLLO	Touch
POTENZA GRILL	700 W
TIPO APERTURA PORTA	Estraibile
PIATTO GIREVOLE	Sì
DIMENSIONI PIATTAFORMA GIREVOLE	28 Cm
DISPLAY INCORPORATO	Sì
TIPO DI DISPLAY	LED
OROLOGIO INTEGRATO	Sì
TIPO DI OROLOGIO	Elettronico
TIMER	Sì
COLORE DEL PRODOTTO	Argento
TIPO DI PRODOTTO	Microonde Combinato
TIPO DI GRILL	Griglia Al Quarzo
APERTURA DELLA PORTA	Apertura Laterale
LUCE INTERNA	Sì
PROTEZIONE PER I BAMBINI	Sì
LUNGHEZZA CAVO	0,9 M

TIPO DI TIMER

Digitale

PARTENZA DIFFERITA

Sì

COLORE DELLA PORTA

Argento

ALLARME

Sì

MATERIALE DELLA PORTA

Vetro, Acciaio Inossidabile

MWO 730/1 SL

Cod. EAN: 8003437216817



FINO AD ESAURIMENTO STOCK Whirlpool MWO 730/1 SL. Posizionamento dell'apparecchio: Superficie piana, Tipo di prodotto: Microonde combinato, Capacità interna: 30 L. Carico di collegamento: 2500 W, Tensione di ingresso AC: 230 V, Frequenza di ingresso AC: 50 Hz. Larghezza: 521 mm, Profondità: 505 mm, Altezza: 330 mm

Tecnologie Principali



BLOCCO DI SICUREZZA BAMBINI



FORCEDAIR



PRERISCALDAMENTO VELOCE

Scheda Tecnica

POSIZIONAMENTO DELL'APPARECCHIO	Superficie Piana
CAPACITÀ INTERNA	30 L
POTENZA MICROONDE	900 W
TIPO DI CONTROLLO	Touch
POTENZA GRILL	1100 W
TIPO APERTURA PORTA	Estraibile
PIATTO GIREVOLE	Sì
DIMENSIONI PIATTAFORMA GIREVOLE	31,5 Cm
DISPLAY INCORPORATO	Sì
OROLOGIO INTEGRATO	Sì
TIMER	Sì
COLORE DEL PRODOTTO	Argento
TIPO DI PRODOTTO	Microonde Combinato
NUMERO DI LIVELLI ENERGIA	5
APERTURA DELLA PORTA	Apertura Laterale
LUCE INTERNA	Sì
PROTEZIONE PER I BAMBINI	Sì
LUNGHEZZA CAVO	0,9 M
TIPO DI TIMER	Digitale

MWF 259 SB

Cod. EAN: 8003437637698



Whirlpool MWF 259 SB. Posizionamento dell'apparecchio: Superficie piana, Tipo di prodotto: Microonde combinato, Capacità interna: 25 L. Carico di collegamento: 2250 W, Tensione di ingresso AC: 220-230 V, Frequenza di ingresso AC: 50 Hz. Larghezza: 490 mm, Profondità: 468 mm, Altezza: 325 mm

Tecnologie Principali

Scheda Tecnica

POSIZIONAMENTO DELL'APPARECCHIO	Superficie Piana
TIPO DI PRODOTTO	Microonde Combinato
CAPACITÀ INTERNA	25 L
POTENZA MICROONDE	800 W
TIPO DI CONTROLLO	Manopola, Touch
POTENZA GRILL	1300 W
POTENZA	1500 W
TIPO DI GRILL	Griglia Al Quarzo
NUMERO DI LIVELLI ENERGIA	6
APERTURA DELLA PORTA	Apertura Laterale
PIATTO GIREVOLE	Sì
DIMENSIONI PIATTAFORMA GIREVOLE	30,5 Cm
LUCE INTERNA	Sì
DISPLAY INCORPORATO	Sì
TIPO DI DISPLAY	LED
OROLOGIO INTEGRATO	Sì
TIMER	Sì
TIPO DI TIMER	Digitale
COLORE DEL PRODOTTO	Nero, Argento

MWP 295 B

Cod. EAN: 8003437643781



Whirlpool MWP 295 B. Posizionamento dell'apparecchio: Superficie piana, Tipo di prodotto: Microonde combinato, Capacità interna: 29 L. Tipi di cottura: Yogurt. Carico di collegamento: 1400 W, Tensione di ingresso AC: 230 V, Frequenza di ingresso AC: 50 Hz. Larghezza: 539 mm, Profondità: 497 mm, Altezza: 300 mm

Tecnologie Principali

Scheda Tecnica

POSIZIONAMENTO DELL'APPARECCHIO	Superficie Piana
TIPO DI PRODOTTO	Microonde Combinato
CAPACITÀ INTERNA	29 L
POTENZA MICROONDE	900 W
TIPO DI CONTROLLO	Touch
POTENZA GRILL	1200 W
POTENZA	2300 W
APERTURA DELLA PORTA	Apertura Laterale
PIATTO GIREVOLE	Sì
DIMENSIONI PIATTAFORMA GIREVOLE	31,5 Cm
DISPLAY INCORPORATO	Sì
TIPO DI DISPLAY	LED
TIMER	Sì
PROTEZIONE PER I BAMBINI	Sì
COLORE DEL PRODOTTO	Nero
MATERIALE INTERNO	Acciaio Inossidabile
FUNZIONE OROLOGIO	Sì
LUNGHEZZA CAVO	1 M

Cod. EAN: 8003437636066

Tecnologie Principali

Scheda Tecnica

Frigoriferi e Congelatori Monoporta.

Maggiore spazio alla freschezza

Il sogno di conservare grandi quantità di cibo facilmente e in modo intelligente ed ergonomico è diventato realtà.

Il modello da incasso **Supreme Side by Side** è costituito da un frigorifero a una porta affiancato da un vano congelatore verticale, per una capacità netta fino a ben 530lt. Gli elementi di design caratteristici della nuova configurazione impreziosiscono il prodotto, mettendo in risalto la qualità della realizzazione.



Caratteristiche principali

Side by Side

Whirlpool ha unito la tecnologia più avanzata e i migliori materiali per massimizzare e personalizzare la gestione dello spazio. La configurazione da incasso è studiata in ogni dettaglio per offrire un prodotto unico caratterizzato dal perfetto allineamento estetico del frigo e del congelatore.

La tecnologia più intuitiva per la conservazione degli alimenti



6° SENSE

La conservazione ottimale degli alimenti è assicurata dalla *tecnologia 6° SENSE*, che monitora i cambiamenti e ripristina rapidamente le condizioni ideali.

Tecnologie di conservazione in frigorifero



6° SENSE FreshControl

Ripristina la temperatura e il livello di umidità corretti per mantenere i cibi freschi fino **a quattro volte più a lungo**¹.

Tecnologie di congelazione



6° SENSE FreezeControl

Riducendo le variazioni di temperatura nel congelatore, crea le condizioni ideali per mantenere inalterata la qualità dei surgelati.



Tecnologia NoFrost

L'intelligente sistema di circolazione dell'aria che evita la formazione di ghiaccio nel vano congelatore.



ShockFreeze

Fino a 2kg di cibo perfettamente congelati in sole quattro ore.

¹ Confronto con un frigorifero Whirlpool Total NoFrost. Rispettare sempre le date di scadenza, ove presenti. Test eseguito presso l'Istituto SLG.



SpaceManagement

Whirlpool ha abbinato la migliore tecnologia e i migliori materiali per massimizzare e personalizzare la gestione dello spazio. Uno stile moderno e l'impiego di materiali resistenti e trasparenti assicurano la massima robustezza e visibilità, oltre alla facilità di pulizia.

Caratteristiche aggiuntive del congelatore

Il congelatore offre **fino a sei scomparti modulari** che consentono di organizzare i cassetti e i divisori in base alle necessità. Inoltre grazie ai cassetti di dimensioni diverse e ai **divisori** avrai a disposizione tutto lo spazio e la flessibilità che desideri per conservare i tuoi cibi.

Interfaccia utente touch

La interfaccia utente touch permette un accesso semplice e deduttivo. La finitura inox spazzolata e le luci a LED bianche conferiscono un look innovativo e al passo con i tempi.

Efficace sistema di illuminazione a LED

Due soluzioni di illuminazione: quella superiore e quella premium garantiscono il 50% in più di luminosità e un consumo di energia 4 volte inferiore.

Il sistema di illuminazione rende pienamente visibile ogni punto delle cavità, unendo funzionalità ed estetica di pregio.



Caratteristiche aggiuntive del frigorifero

Lo scomparto del frigorifero raggiunge facilmente una capacità di 320lt e presenta ripiani trasparenti per garantire una perfetta visibilità all'interno della cavità, una luce interna, interni bianchi e un display rifinito in acciaio inox.



Coperture premium di ventola e sensore

Volendo curare tutti i dettagli e garantire uno stile omogeneo in tutti i componenti del frigorifero, Whirlpool ha ridisegnato anche le coperture della ventola e del sensore. Grazie alla predominanza del bianco e alle finiture, le nuove coperture risultano ben coordinate, integrandosi alla perfezione con tutti i componenti interni premium del frigorifero.

La perfezione dell'illuminazione a LED

L'illuminazione interna del frigorifero diventa contemporaneamente elemento funzionale e soluzione di design. La sofisticata tecnologia di illuminazione a LED garantisce una perfetta visibilità nel vano frigorifero, diffondendo uniformemente la luce all'interno ed eliminando le zone d'ombra. Questo sistema garantisce il 50% in più di luminosità e consuma 4 volte meno energia. Sono previste due soluzioni di illuminazione: quella superiore e quella premium, che prevede 4 LED laterali e un punto luce superiore.

Un sistema di illuminazione è stato progettato anche per il comparto congelatore.

Cassetto dal design robusto²

Il cassetto premium garantisce un'eccezionale solidità e la massima visibilità all'interno del frigorifero grazie alla trasparenza della parete frontale.

Guide telescopiche per rimuovere rapidamente il cassetto

Integrate perfettamente con la struttura del cassetto, le guide telescopiche ti permettono di spostare e rimuovere il cassetto in modo facile e veloce con la massima stabilità.

² Disponibile nei frigoriferi e nei freezer da 180cm.



WQ9I FO1BX

Cod. EAN: 8003437238321

Whirlpool WQ9I FO1BX. Posizionamento dell'apparecchio: Libera installazione, Design del prodotto: Porta americana, Colore del prodotto: Nero. Capacità netta totale: 592 L, Classe climatica: SN-T, Classe emissione rumore: C. Capacità netta frigorifero: 355 L. Capacità netta congelatore: 237 L, Posizione del congelatore: Posto in basso, Capacità di congelamento: 8 kg/24h. Lunghezza cavo: 1,8 m

Tecnologie Principali

Scheda Tecnica

CLASSE ENERGETICA	F
POSIZIONAMENTO DELL'APPARECCHIO	Libera Installazione
DESIGN DEL PRODOTTO	Porta Americana
COLORE DEL PRODOTTO	Nero
TIPO DI LAMPADA	LED
TIPO DI CONTROLLO	Touch
DISPLAY INCORPORATO	Sì
POSIZIONAMENTO DEL DISPLAY	Sulla Porta
MATERIALE RIPIANO	Vetro
VENTILATO	Sì

Whirlpool Italia SRL

Viale Carlo Pisacane, 1 - 20016 Pero (MI)



Whirlpool is a registered trademark of Whirlpool USA

Whirlpool si riserva il diritto di modificare le caratteristiche e dati tecnici senza preavviso, pertanto i prodotti possono differire da quelli descritti od illustrati in questo catalogo. Whirlpool non si ritiene responsabile di eventuali errori od omissioni sopraggiunti dopo la pubblicazione. Il colore degli elettrodomestici rappresentati in questo catalogo è indicativo e da utilizzarsi solo come riferimento. Prima di procedere all'acquisto si consiglia di verificare con il negoziante che il prodotto corrisponda alle proprie esigenze. Caratteristiche e dati tecnici sono soggetti a variazioni senza preavviso. Aprile 2021.

Whirlpool è un marchio commerciale registrato della Whirlpool, USA. Caratteristiche e dati tecnici sono soggetti a variazioni senza preavviso.

FREE STANDING

Collezione 2021-2022

Hotpoint





WMTG 6524BS IT

Cod. EAN: 8003437051593

Hotpoint WMTG 6524BS IT. Tipo di carica: Caricamento dall'alto. Capacità cestello: 6,5 kg, Classe di efficienza della centrifuga: B, Silenziosità (centrifuga): 78 dB, Velocità di centrifuga massima: 1200 Giri/min. Colore del prodotto: Bianco. Larghezza: 400 mm, Profondità: 600 mm, Altezza: 900 mm. Classe efficienza energetica: C

Tecnologie Principali



PARTENZA RITARDATA



SOFT OPENING



MOTORE INVERTER



DRUM UP



CLASSE ENERGETICA C

Scheda Tecnica

CLASSE ENERGETICA	C
POSIZIONAMENTO DELL'APPARECCHIO	Libera Installazione
TIPO DI CARICA	Caricamento Dall'alto
COLORE DEL PRODOTTO	Bianco
TECNOLOGIA INVERTER	Sì
DISPLAY INCORPORATO	Sì
TIPO DI CONTROLLO	Pulsanti, Manopola
CERNIERA PORTA	In Alto
APERTURA DELLA PORTA	Apertura Superiore
COLORE DELLA PORTA	Bianco
LUNGHEZZA CAVO	1,2 M
VOLUME CESTELLO	42 L
POSSIBILITÀ DI INCASSO SOTTOPIANO	No
MATERIALE VASCA	Plastica



H8 W946WB IT

Cod. EAN: 5054645637539

Hotpoint H8 W946WB IT. Tipo di carica: Caricamento frontale. Capacità cestello: 9 kg, Classe di efficienza della centrifuga: B, Silenziosità (centrifuga): 71 dB, Velocità di centrifuga massima: 1400 Giri/min. Colore del prodotto: Bianco. Larghezza: 599 mm, Profondità: 643 mm, Altezza: 845 mm. Classe efficienza energetica: A

Tecnologie Principali



Scheda Tecnica

CLASSE ENERGETICA	A
POSIZIONAMENTO DELL'APPARECCHIO	Libera Installazione
TIPO DI CARICA	Caricamento Frontale
COLORE DEL PRODOTTO	Bianco
TECNOLOGIA INVERTER	No
DISPLAY INCORPORATO	Sì
TIPO DI DISPLAY	LCD
TIPO DI CONTROLLO	Pulsanti, Manopola, Touch
CERNIERA PORTA	Sinistra
APERTURA DELLA PORTA	Apertura Laterale
COLORE DELLA PORTA	Acciaio Inossidabile
LUNGHEZZA CAVO	1,2 M
VOLUME CESTELLO	64 L
POSSIBILITÀ DI INCASSO SOTTOPIANO	No



WMTF 623U IT/N

Cod. EAN: 8050147609743

Hotpoint WMTF 623U IT/N. Tipo di carica: Caricamento dall'alto. Capacità cestello: 6 kg, Classe di efficienza della centrifuga: B, Silenziosità (centrifuga): 76 dB, Silenziosità (lavaggio): 59 dB, Velocità di centrifuga massima: 1200 Giri/min. Colore del prodotto: Bianco. Larghezza: 400 mm, Profondità: 600 mm, Altezza: 900 mm. Classe efficienza energetica: D

Tecnologie Principali



PARTENZA RITARDATA



SOFT OPENING



DRUM UP



CLASSE ENERGETICA D

Scheda Tecnica

CLASSE ENERGETICA	D
POSIZIONAMENTO DELL'APPARECCHIO	Libera Installazione
TIPO DI CARICA	Caricamento Dall'alto
COLORE DEL PRODOTTO	Bianco
TECNOLOGIA INVERTER	No
DISPLAY INCORPORATO	Sì
TIPO DI CONTROLLO	Pulsanti, Manopola
CERNIERA PORTA	In Alto
COLORE DELLA PORTA	Bianco
LUNGHEZZA CAVO	1,2 M
VOLUME CESTELLO	42 L
POSSIBILITÀ DI INCASSO SOTTOPIANO	No
MATERIALE VASCA	Plastica
PANNELLABILE	Sì
TECNOLOGIA DIRECT DRIVE	No
RIEMPIMENTO ACQUA	Freddo, Caldo



NF723WK IT N

Cod. EAN: 8050147612293

Hotpoint NF723WK IT N. Tipo di carica: Caricamento frontale. Capacità cestello: 7 kg, Classe di efficienza della centrifuga: B, Silenziosità (centrifuga): 80 dB, Silenziosità (lavaggio): 51 dB, Velocità di centrifuga massima: 1200 Giri/min. Colore del prodotto: Bianco. Larghezza: 595 mm, Profondità: 540 mm, Altezza: 850 mm. Classe efficienza energetica: D

Tecnologie Principali



IGIENE VAPORE



PIENO CARICO
45'



OPZIONE
RAPIDO



PARTENZA
RITARDATA



MOTORE
INVERTER



DIGITAL MOTION
TECHNOLOGY



WOOLMARK
GREEN



VISUALIZZAZIONE DEL TEMPO
RESIDUO



CLASSE
ENERGETICA D

Scheda Tecnica

CLASSE ENERGETICA

D

POSIZIONAMENTO DELL'APPARECCHIO

Libera Installazione

TIPO DI CARICA

Caricamento Frontale

COLORE DEL PRODOTTO

Bianco

DISPLAY INCORPORATO

Sì

TIPO DI CONTROLLO

Pulsanti, Manopola

CERNIERA PORTA

Sinistra

COLORE DELLA PORTA

Nero

VOLUME CESTELLO

52 L

POSSIBILITÀ DI INCASSO SOTTOPIANO

No

RIEMPIMENTO ACQUA

Freddo, Caldo




NBT 945 WM A IT N

Cod. EAN: 8050147615041

Hotpoint NBT 945 WM A IT N. Tipo di carica: Caricamento frontale. Capacità cestello: 9 kg, Classe di efficienza della centrifuga: B, Silenziosità (centrifuga): 78 dB, Silenziosità (lavaggio): 52 dB, Velocità di centrifuga massima: 1400 Giri/min. Colore del prodotto: Bianco. Larghezza: 595 mm, Profondità: 605 mm, Altezza: 850 mm. Classe efficienza energetica: B

Tecnologie Principali



Scheda Tecnica

CLASSE ENERGETICA	B
POSIZIONAMENTO DELL'APPARECCHIO	Libera Installazione
TIPO DI CARICA	Caricamento Frontale
COLORE DEL PRODOTTO	Bianco
DISPLAY INCORPORATO	Sì
TIPO DI DISPLAY	LED
TIPO DI CONTROLLO	Pulsanti, Manopola
CERNIERA PORTA	Destra
COLORE DELLA PORTA	Nero
LUNGHEZZA CAVO	1,2 M
VOLUME CESTELLO	62 L
MATERIALE VASCA	Plastica
PANNELLABILE	Sì
RIEMPIMENTO ACQUA	Freddo
MATERIALE CESTELLO	Acciaio Inossidabile
ILLUMINAZIONE DISPLAY	Sì
FINESTRA VISUALE	Sì



NFR327W IT N

Cod. EAN: 8050147612309

Hotpoint NFR327W IT N. Tipo di carica: Caricamento frontale. Capacità cestello: 7 kg, Classe di efficienza della centrifuga: B, Silenziosità (centrifuga): 80 dB, Silenziosità (lavaggio): 51 dB, Velocità di centrifuga massima: 1200 Giri/min. Colore del prodotto: Bianco. Larghezza: 595 mm, Profondità: 540 mm, Altezza: 850 mm. Classe efficienza energetica: D

Tecnologie Principali



IGIENE VAPORE



PIENO CARICO
45'



OPZIONE
RAPIDO



PARTENZA
RITARDATA



MOTORE
INVERTER



DIGITAL MOTION
TECHNOLOGY



WOOLMARK
GREEN



VISUALIZZAZIONE DEL TEMPO
RESIDUO



CLASSE
ENERGETICA D

Scheda Tecnica

CLASSE ENERGETICA

D

POSIZIONAMENTO DELL'APPARECCHIO

Libera Installazione

TIPO DI CARICA

Caricamento Frontale

COLORE DEL PRODOTTO

Bianco

DISPLAY INCORPORATO

Sì

TIPO DI CONTROLLO

Pulsanti, Manopola

CERNIERA PORTA

Sinistra

COLORE DELLA PORTA

Bianco

VOLUME CESTELLO

52 L

POSSIBILITÀ DI INCASSO SOTTOPIANO

No

RIEMPIMENTO ACQUA

Freddo, Caldo

MATERIALE CESTELLO

Plastica



WMTG 722B IT/N

Cod. EAN: 8050147614136

Hotpoint WMTG 722B IT/N. Tipo di carica: Caricamento dall'alto. Capacità cestello: 7 kg, Classe di efficienza della centrifuga: B, Silenziosità (centrifuga): 78 dB, Silenziosità (lavaggio): 52 dB, Velocità di centrifuga massima: 1200 Giri/min. Colore del prodotto: Bianco. Larghezza: 400 mm, Profondità: 600 mm, Altezza: 900 mm. Classe efficienza energetica: E

Tecnologie Principali



PARTENZA RITARDATA



SOFT OPENING



MOTORE INVERTER



DRUM UP

Scheda Tecnica

CLASSE ENERGETICA	E
POSIZIONAMENTO DELL'APPARECCHIO	Libera Installazione
TIPO DI CARICA	Caricamento Dall'alto
COLORE DEL PRODOTTO	Bianco
DISPLAY INCORPORATO	Sì
TIPO DI CONTROLLO	Pulsanti, Manopola
CERNIERA PORTA	In Alto
COLORE DELLA PORTA	Bianco
LUNGHEZZA CAVO	1,2 M
VOLUME CESTELLO	42 L
POSSIBILITÀ DI INCASSO SOTTOPIANO	No
MATERIALE VASCA	Plastica
PANNELLABILE	Sì
RIEMPIMENTO ACQUA	Freddo



NR548GWSA IT N

Cod. EAN: 8050147614693

Hotpoint NR548GWSA IT N. Tipo di carica: Caricamento frontale. Capacità cestello: 8 kg, Classe di efficienza della centrifuga: B, Silenziosità (centrifuga): 77 dB, Silenziosità (lavaggio): 52 dB, Velocità di centrifuga massima: 1400 Giri/min. Colore del prodotto: Bianco. Larghezza: 605 mm, Profondità: 595 mm, Altezza: 850 mm. Classe efficienza energetica: B

Tecnologie Principali



IGIENE VAPORE



REFRESH VAPORE



PARTENZA RITARDATA



1400 GIRI/MIN



MOTORE INVERTER



WOOLMARK GREEN



TECNOLOGIA ACTIVE CARE



CLASSE ENERGETICA B



STOP&ADD



RAPID | GREEN OPTION

Scheda Tecnica

CLASSE ENERGETICA

B

POSIZIONAMENTO DELL'APPARECCHIO

Libera Installazione

TIPO DI CARICA

Caricamento Frontale

COLORE DEL PRODOTTO

Bianco

DISPLAY INCORPORATO

Sì

TIPO DI CONTROLLO

Pulsanti, Manopola

CERNIERA PORTA

Sinistra

VOLUME CESTELLO

62 L

POSSIBILITÀ DI INCASSO SOTTOPIANO

No

RIEMPIMENTO ACQUA

Freddo, Caldo



AQSD723 EU/A N

Cod. EAN: 8050147616857

Hotpoint AQSD723 EU/A N. Tipo di carica: Caricamento frontale. Capacità cestello: 7 kg, Classe di efficienza della centrifuga: B, Silenziosità (centrifuga): 78 dB, Silenziosità (lavaggio): 50 dB, Velocità di centrifuga massima: 1200 Giri/min. Colore del prodotto: Argento, Bianco. Larghezza: 595 mm, Profondità: 446 mm, Altezza: 850 mm. Classe efficienza energetica: D

Tecnologie Principali



PARTENZA RITARDATA



MOTORE INVERTER



WOOLMARK GREEN



CLASSE ENERGETICA D

Scheda Tecnica

CLASSE ENERGETICA	D
POSIZIONAMENTO DELL'APPARECCHIO	Libera Installazione
TIPO DI CARICA	Caricamento Frontale
COLORE DEL PRODOTTO	Argento, Bianco
TECNOLOGIA INVERTER	No
DISPLAY INCORPORATO	Sì
TIPO DI CONTROLLO	Manopola, Touch
CERNIERA PORTA	Destra
COLORE DELLA PORTA	Argento
LUNGHEZZA CAVO	1,2 M
VOLUME CESTELLO	48 L
POSSIBILITÀ DI INCASSO SOTTOPIANO	No
MATERIALE VASCA	Plastica
PANNELLABILE	Sì



AQ114D497SD EU N

Cod. EAN: 8050147621523

Hotpoint AQ114D497SD EU N. Tipo di carica: Caricamento frontale. Capacità cestello: 11 kg, Classe di efficienza della centrifuga: B, Silenziosità (centrifuga): 78 dB, Silenziosità (lavaggio): 55 dB, Velocità di centrifuga massima: 1400 Giri/min. Colore del prodotto: Argento, Bianco. Larghezza: 595 mm, Profondità: 616 mm, Altezza: 850 mm. Classe efficienza energetica: B

Tecnologie Principali



IGIENE VAPORE



REFRESH VAPORE



PARTENZA RITARDATA



1400 GIRI/MIN



MOTORE INVERTER



WOOLMARK GREEN



CLASSE ENERGETICA B

Scheda Tecnica

CLASSE ENERGETICA

B

POSIZIONAMENTO DELL'APPARECCHIO

Libera Installazione

TIPO DI CARICA

Caricamento Frontale

COLORE DEL PRODOTTO

Argento, Bianco

TECNOLOGIA INVERTER

Sì

DISPLAY INCORPORATO

Sì

TIPO DI CONTROLLO

Pulsanti, Manopola

CERNIERA PORTA

Destra

COLORE DELLA PORTA

Argento

LUNGHEZZA CAVO

1,2 M

VOLUME CESTELLO

71 L

POSSIBILITÀ DI INCASSO SOTTOPIANO

No

MATERIALE VASCA

Plastica

PANNELLABILE

Sì

TECNOLOGIA DIRECT DRIVE

No



RSSF 621 W IT N

Cod. EAN: 8050147621837

Hotpoint RSSF 621 W IT N. Tipo di carica: Caricamento frontale. Capacità cestello: 6 kg, Classe di efficienza della centrifuga: B, Silenziosità (centrifuga): 84 dB, Silenziosità (lavaggio): 61 dB, Velocità di centrifuga massima: 1200 Giri/min. Colore del prodotto: Bianco. Larghezza: 595 mm, Profondità: 425 mm, Altezza: 850 mm. Classe efficienza energetica: F

Tecnologie Principali



DIGITAL MOTION TECHNOLOGY



WOOLMARK GREEN



VISUALIZZAZIONE DEL TEMPO RESIDUO

Scheda Tecnica

CLASSE ENERGETICA	F
POSIZIONAMENTO DELL'APPARECCHIO	Libera Installazione
TIPO DI CARICA	Caricamento Frontale
COLORE DEL PRODOTTO	Bianco
TECNOLOGIA INVERTER	No
DISPLAY INCORPORATO	Sì
TIPO DI CONTROLLO	Pulsanti, Manopola
CERNIERA PORTA	Sinistra
COLORE DELLA PORTA	Nero
LUNGHEZZA CAVO	1,2 M
VOLUME CESTELLO	40 L
POSSIBILITÀ DI INCASSO SOTTOPIANO	No
MATERIALE VASCA	Plastica



AQ104D497SD EU/B N

Cod. EAN: 8050147622988

Hotpoint AQ104D497SD EU/B N. Tipo di carica: Caricamento frontale. Capacità cestello: 10 kg, Classe di efficienza della centrifuga: B, Silenziosità (centrifuga): 78 dB, Silenziosità (lavaggio): 55 dB, Velocità di centrifuga massima: 1400 Giri/min. Colore del prodotto: Argento, Bianco. Larghezza: 595 mm, Profondità: 616 mm, Altezza: 850 mm. Classe efficienza energetica: B

Tecnologie Principali



IGIENE VAPORE



REFRESH VAPORE



PARTENZA RITARDATA



1400 GIRI/MIN



MOTORE INVERTER



WOOLMARK GREEN



CLASSE ENERGETICA B

Scheda Tecnica

CLASSE ENERGETICA

B

POSIZIONAMENTO DELL'APPARECCHIO

Libera Installazione

TIPO DI CARICA

Caricamento Frontale

COLORE DEL PRODOTTO

Argento, Bianco

TECNOLOGIA INVERTER

Sì

DISPLAY INCORPORATO

Sì

TIPO DI CONTROLLO

Pulsanti, Manopola

CERNIERA PORTA

Destra

COLORE DELLA PORTA

Argento

LUNGHEZZA CAVO

1,2 M

VOLUME CESTELLO

71 L

POSSIBILITÀ DI INCASSO SOTTOPIANO

No

MATERIALE VASCA

Plastica

PANNELLABILE

Sì



H7 W945WB IT

Cod. EAN: 8050147624753

Hotpoint H7 W945WB IT. Tipo di carica: Caricamento frontale. Capacità cestello: 9 kg, Classe di efficienza della centrifuga: B, Silenziosità (centrifuga): 71 dB, Velocità di centrifuga massima: 1400 Giri/min. Colore del prodotto: Bianco. Larghezza: 600 mm, Profondità: 640 mm, Altezza: 845 mm. Classe efficienza energetica: B

Tecnologie Principali



Scheda Tecnica

CLASSE ENERGETICA	B
POSIZIONAMENTO DELL'APPARECCHIO	Libera Installazione
TIPO DI CARICA	Caricamento Frontale
COLORE DEL PRODOTTO	Bianco
TECNOLOGIA INVERTER	No
DISPLAY INCORPORATO	Sì
TIPO DI DISPLAY	LCD
TIPO DI CONTROLLO	Manopola, Touch
CERNIERA PORTA	Sinistra
LUNGHEZZA CAVO	1,2 M
VOLUME CESTELLO	55 L
POSSIBILITÀ DI INCASSO SOTTOPIANO	No
RIEMPIMENTO ACQUA	Freddo
MATERIALE CESTELLO	Acciaio Inossidabile
ILLUMINAZIONE DISPLAY	Sì
FINESTRA VISUALE	Sì



H8 W046WB IT

Cod. EAN: 8050147624807

Hotpoint H8 W046WB IT. Tipo di carica: Caricamento frontale. Capacità cestello: 10 kg, Classe di efficienza della centrifuga: B, Silenziosità (centrifuga): 71 dB, Velocità di centrifuga massima: 1400 Giri/min. Colore del prodotto: Bianco. Larghezza: 599 mm, Profondità: 643 mm, Altezza: 845 mm. Classe efficienza energetica: A

Tecnologie Principali



Scheda Tecnica

CLASSE ENERGETICA	A
POSIZIONAMENTO DELL'APPARECCHIO	Libera Installazione
TIPO DI CARICA	Caricamento Frontale
COLORE DEL PRODOTTO	Bianco
TECNOLOGIA INVERTER	No
DISPLAY INCORPORATO	Sì
TIPO DI DISPLAY	LED
TIPO DI CONTROLLO	Manopola, Touch
CERNIERA PORTA	Sinistra
COLORE DELLA PORTA	Nero, Argento
VOLUME CESTELLO	64 L
POSSIBILITÀ DI INCASSO SOTTOPIANO	No
MATERIALE VASCA	Plastica
PANNELLABILE	No
RIEMPIMENTO ACQUA	Freddo
MATERIALE CESTELLO	Acciaio Inossidabile
ILLUMINAZIONE DISPLAY	Sì
PANNELLO PORTA INCLUSO	No



NF824WK IT

Cod. EAN: 8050147636725

Hotpoint NF824WK IT. Tipo di carica: Caricamento frontale. Capacità cestello: 8 kg, Classe di efficienza della centrifuga: B, Silenziosità (centrifuga): 81 dB, Velocità di centrifuga massima: 1200 Giri/min. Colore del prodotto: Bianco. Larghezza: 595 mm, Profondità: 577 mm, Altezza: 850 mm. Classe efficienza energetica: C

Tecnologie Principali



IGIENE
VAPORE



PIENO CARICO
45'



OPZIONE
RAPIDO



PARTENZA
RITARDATA



MOTORE
INVERTER



CLASSE
ENERGETICA C



WOOLMARK
GREEN



VISUALIZZAZIONE DEL TEMPO
RESIDUO

Scheda Tecnica

CLASSE ENERGETICA

C

POSIZIONAMENTO DELL'APPARECCHIO

Libera Installazione

TIPO DI CARICA

Caricamento Frontale

COLORE DEL PRODOTTO

Bianco

TECNOLOGIA INVERTER

Sì

DISPLAY INCORPORATO

Sì

TIPO DI DISPLAY

LED

TIPO DI CONTROLLO

Pulsanti, Manopola

CERNIERA PORTA

Sinistra

COLORE DELLA PORTA

Nero

VOLUME CESTELLO

54 L

MATERIALE VASCA

Plastica

RIEMPIMENTO ACQUA

Freddo

MATERIALE CESTELLO

Acciaio Inossidabile

ILLUMINAZIONE DISPLAY

Sì



NFR428W IT

Cod. EAN: 8050147636732

Hotpoint NFR428W IT. Tipo di carica: Caricamento frontale. Capacità cestello: 8 kg, Classe di efficienza della centrifuga: B, Silenziosità (centrifuga): 81 dB, Velocità di centrifuga massima: 1200 Giri/min. Colore del prodotto: Bianco. Larghezza: 595 mm, Profondità: 577 mm, Altezza: 850 mm. Classe efficienza energetica: C

Tecnologie Principali



IGIENE
VAPORE



PIENO CARICO
45'



OPZIONE
RAPIDO



PARTENZA
RITARDATA



MOTORE
INVERTER



CLASSE
ENERGETICA C



WOOLMARK
GREEN



VISUALIZZAZIONE DEL TEMPO
RESIDUO

Scheda Tecnica

CLASSE ENERGETICA

C

POSIZIONAMENTO DELL'APPARECCHIO

Libera Installazione

TIPO DI CARICA

Caricamento Frontale

COLORE DEL PRODOTTO

Bianco

TECNOLOGIA INVERTER

Sì

DISPLAY INCORPORATO

Sì

TIPO DI CONTROLLO

Pulsanti, Manopola

CERNIERA PORTA

Sinistra

APERTURA DELLA PORTA

Apertura Laterale

COLORE DELLA PORTA

Bianco

LUNGHEZZA CAVO

1,2 M

VOLUME CESTELLO

54 L

POSSIBILITÀ DI INCASSO SOTTOPIANO

No

MATERIALE VASCA

Plastica



NF924WK IT

Cod. EAN: 8050147636763

Hotpoint NF924WK IT. Tipo di carica: Caricamento frontale. Capacità cestello: 9 kg, Classe di efficienza della centrifuga: B, Silenziosità (centrifuga): 76 dB, Velocità di centrifuga massima: 1200 Giri/min. Colore del prodotto: Bianco. Larghezza: 595 mm, Profondità: 605 mm, Altezza: 850 mm. Classe efficienza energetica: C

Tecnologie Principali



IGIENE
VAPORE



PIENO CARICO
45'



OPZIONE
RAPIDO



PARTENZA
RITARDATA



MOTORE
INVERTER



CLASSE
ENERGETICA C



WOOLMARK
GREEN



VISUALIZZAZIONE DEL TEMPO
RESIDUO

Scheda Tecnica

CLASSE ENERGETICA

C

POSIZIONAMENTO DELL'APPARECCHIO

Libera Installazione

TIPO DI CARICA

Caricamento Frontale

COLORE DEL PRODOTTO

Bianco

TECNOLOGIA INVERTER

Sì

DISPLAY INCORPORATO

Sì

TIPO DI CONTROLLO

Pulsanti, Manopola

CERNIERA PORTA

Sinistra

APERTURA DELLA PORTA

Apertura Laterale

COLORE DELLA PORTA

Nero

LUNGHEZZA CAVO

1,2 M

VOLUME CESTELLO

62 L

POSSIBILITÀ DI INCASSO SOTTOPIANO

No

MATERIALE VASCA

Plastica



NF1045WK IT

Cod. EAN: 8050147642269

Hotpoint NF1045WK IT. Tipo di carica: Caricamento frontale. Capacità cestello: 10 kg, Classe di efficienza della centrifuga: B, Silenziosità (centrifuga): 76 dB, Velocità di centrifuga massima: 1351 Giri/min. Colore del prodotto: Bianco. Larghezza: 595 mm, Profondità: 605 mm, Altezza: 850 mm. Classe efficienza energetica: B

Tecnologie Principali



IGIENE VAPORE



PIENO CARICO
45'



OPZIONE
RAPIDO



PARTENZA
RITARDATA



1400
GIRI/MIN



MOTORE
INVERTER



WOOLMARK
GREEN



VISUALIZZAZIONE DEL TEMPO
RESIDUO



CLASSE
ENERGETICA B

Scheda Tecnica

CLASSE ENERGETICA

B

POSIZIONAMENTO DELL'APPARECCHIO

Libera Installazione

TIPO DI CARICA

Caricamento Frontale

COLORE DEL PRODOTTO

Bianco

TECNOLOGIA INVERTER

Sì

DISPLAY INCORPORATO

Sì

TIPO DI CONTROLLO

Pulsanti, Manopola

CERNIERA PORTA

Sinistra

APERTURA DELLA PORTA

Apertura Laterale

COLORE DELLA PORTA

Nero

LUNGHEZZA CAVO

1,2 M

VOLUME CESTELLO

71 L

FINESTRA VISUALE

Sì



NF925WK IT

Cod. EAN: 8050147644355

cestello extra-spazioso e ampio da 9,0 kg. Classe energetica B. Centrifuga a 1200 giri al minuto, rapida ed efficiente. Colore bianco.

Tecnologie Principali



IGIENE VAPORE PIENO CARICO 45' OPZIONE RAPIDO MOTORE INVERTER VISUALIZZAZIONE DEL TEMPO RESIDUO CLASSE ENERGETICA B

Scheda Tecnica



NG96W IT N

Cod. EAN: 8050147644539

Con Stop&Add della lavatrice NG96W IT N Hotpoint, puoi aggiungere qualsiasi capo dimenticato durante i primi minuti del ciclo, senza compromettere i risultati di lavaggio.

Tecnologie Principali

Scheda Tecnica

NR648GWSA IT

Cod. EAN: 8050147645093



Tipo di carica: Caricamento frontale. Capacità cestello: 8 kg, Classe di efficienza della centrifuga: B, Silenziosità (centrifuga): 76 dB, Velocità di centrifuga massima: 1400 Giri/min. Colore del prodotto: Bianco. Larghezza: 595 mm, Profondità: 605 mm, Altezza: 850 mm. Classe efficienza energetica: A

Tecnologie Principali

Scheda Tecnica



NBT 1046 WDA IT

Cod. EAN: 8050147645215

Hotpoint NBT 1046 WDA IT. Tipo di carica: Caricamento frontale. Capacità cestello: 10 kg, Classe di efficienza della centrifuga: B, Silenziosità (centrifuga): 76 dB, Velocità di centrifuga massima: 1351 Giri/min. Colore del prodotto: Bianco. Larghezza: 595 mm, Profondità: 605 mm, Altezza: 850 mm. Classe efficienza energetica: A

Tecnologie Principali



Scheda Tecnica

CLASSE ENERGETICA	A
POSIZIONAMENTO DELL'APPARECCHIO	Libera Installazione
TIPO DI CARICA	Caricamento Frontale
COLORE DEL PRODOTTO	Bianco
DISPLAY INCORPORATO	Sì
TIPO DI CONTROLLO	Manopola, Touch
CERNIERA PORTA	Sinistra
COLORE DELLA PORTA	Nero
LUNGHEZZA CAVO	1,2 M
VOLUME CESTELLO	71 L
POSSIBILITÀ DI INCASSO SOTTOPIANO	No
MATERIALE VASCA	Plastica
PANNELLABILE	No
RIEMPIMENTO ACQUA	Freddo
MATERIALE CESTELLO	Acciaio Inossidabile
FINESTRA VISUALE	Sì
COLORE DEL BORDO	Nero



WMTF 624U IT

Cod. EAN: 8050147653647

Hotpoint WMTF 624U IT. Tipo di carica: Caricamento dall'alto. Capacità cestello: 6 kg, Classe di efficienza della centrifuga: B, Silenziosità (centrifuga): 76 dB, Velocità di centrifuga massima: 1200 Giri/min. Colore del prodotto: Bianco. Larghezza: 400 mm, Profondità: 600 mm, Altezza: 900 mm. Classe efficienza energetica: C

Tecnologie Principali



ANTI MACCHIA



PARTENZA RITARDATA



SOFT OPENING



DRUM UP



CLASSE ENERGETICA C

Scheda Tecnica

CLASSE ENERGETICA	C
POSIZIONAMENTO DELL'APPARECCHIO	Libera Installazione
TIPO DI CARICA	Caricamento Dall'alto
COLORE DEL PRODOTTO	Bianco
TECNOLOGIA INVERTER	No
DISPLAY INCORPORATO	Sì
TIPO DI CONTROLLO	Pulsanti, Manopola
CERNIERA PORTA	In Alto
APERTURA DELLA PORTA	Apertura Superiore
COLORE DELLA PORTA	Bianco
LUNGHEZZA CAVO	1,2 M
VOLUME CESTELLO	42 L
POSSIBILITÀ DI INCASSO SOTTOPIANO	No
MATERIALE VASCA	Plastica



NF825WK IT

Cod. EAN: 8050147656532

Hotpoint NF825WK IT. Tipo di carica: Caricamento frontale. Capacità cestello: 8 kg, Classe di efficienza della centrifuga: B, Silenziosità (centrifuga): 76 dB, Velocità di centrifuga massima: 1400 Giri/min. Colore del prodotto: Bianco. Larghezza: 595 mm, Profondità: 605 mm, Altezza: 850 mm. Classe efficienza energetica: B

Tecnologie Principali



ANTI MACCHIA



IGIENE VAPORE



PIENO CARICO
45'



OPZIONE
RAPIDO



PARTENZA
RITARDATA



MOTORE
INVERTER



WOOLMARK
GREEN



VISUALIZZAZIONE DEL TEMPO
RESIDUO



CLASSE
ENERGETICA B

Scheda Tecnica

CLASSE ENERGETICA

B

POSIZIONAMENTO DELL'APPARECCHIO

Libera Installazione

TIPO DI CARICA

Caricamento Frontale

COLORE DEL PRODOTTO

Bianco

TECNOLOGIA INVERTER

Sì

DISPLAY INCORPORATO

Sì

TIPO DI CONTROLLO

Pulsanti, Manopola

CERNIERA PORTA

Sinistra

APERTURA DELLA PORTA

Apertura Laterale

COLORE DELLA PORTA

Nero

LUNGHEZZA CAVO

1,2 M

VOLUME CESTELLO

54 L

POSSIBILITÀ DI INCASSO SOTTOPIANO

Sì

MATERIALE VASCA

Plastica



NF1046WK IT

Cod. EAN: 8050147653357

Hotpoint NF1046WK IT. Tipo di carica: Caricamento frontale. Capacità cestello: 10 kg, Classe di efficienza della centrifuga: B, Silenziosità (centrifuga): 76 dB, Velocità di centrifuga massima: 1400 Giri/min. Colore del prodotto: Bianco. Larghezza: 595 mm, Profondità: 605 mm, Altezza: 850 mm. Classe efficienza energetica: A

Tecnologie Principali



CLASSE
ENERGETICA A



ANTI MACCHIA



IGIENE
VAPORE



PIENO CARICO
45'



OPZIONE
RAPIDO



PARTENZA
RITARDATA



1400
GIRI/MIN



MOTORE
INVERTER



WOOLMARK GREEN



VISUALIZZAZIONE DEL TEMPO
RESIDUO

Scheda Tecnica

CLASSE ENERGETICA

A

POSIZIONAMENTO DELL'APPARECCHIO

Libera Installazione

TIPO DI CARICA

Caricamento Frontale

COLORE DEL PRODOTTO

Bianco

TECNOLOGIA INVERTER

Sì

DISPLAY INCORPORATO

Sì

TIPO DI CONTROLLO

Manopola, Touch

CERNIERA PORTA

Sinistra

APERTURA DELLA PORTA

Apertura Laterale

COLORE DELLA PORTA

Nero

LUNGHEZZA CAVO

1,2 M

VOLUME CESTELLO

71 L

POSSIBILITÀ DI INCASSO SOTTOPIANO

No

MATERIALE VASCA

Plastica



NF725WK IT

Cod. EAN: 8050147653210

Hotpoint NF725WK IT. Tipo di carica: Caricamento frontale. Capacità cestello: 7 kg, Classe di efficienza della centrifuga: B, Silenziosità (centrifuga): 76 dB, Velocità di centrifuga massima: 1200 Giri/min. Colore del prodotto: Bianco. Larghezza: 595 mm, Profondità: 540 mm, Altezza: 850 mm. Classe efficienza energetica: B

Tecnologie Principali

Scheda Tecnica

CLASSE ENERGETICA	B
POSIZIONAMENTO DELL'APPARECCHIO	Libera Installazione
TIPO DI CARICA	Caricamento Frontale
COLORE DEL PRODOTTO	Bianco
TECNOLOGIA INVERTER	Sì
DISPLAY INCORPORATO	Sì
TIPO DI CONTROLLO	Pulsanti, Manopola
CERNIERA PORTA	Sinistra
APERTURA DELLA PORTA	Apertura Laterale
COLORE DELLA PORTA	Nero
LUNGHEZZA CAVO	1,2 M
VOLUME CESTELLO	52 L
POSSIBILITÀ DI INCASSO SOTTOPIANO	No
MATERIALE VASCA	Plastica



NFR527W IT

Cod. EAN: 8050147653234

Hotpoint NFR527W IT. Tipo di carica: Caricamento frontale. Capacità cestello: 7 kg, Classe di efficienza della centrifuga: B, Silenziosità (centrifuga): 76 dB, Velocità di centrifuga massima: 1200 Giri/min. Colore del prodotto: Bianco. Larghezza: 600 mm, Profondità: 540 mm, Altezza: 850 mm. Classe efficienza energetica: B

Tecnologie Principali

Scheda Tecnica

CLASSE ENERGETICA	B
POSIZIONAMENTO DELL'APPARECCHIO	Libera Installazione
TIPO DI CARICA	Caricamento Frontale
COLORE DEL PRODOTTO	Bianco
TECNOLOGIA INVERTER	Sì
DISPLAY INCORPORATO	Sì
TIPO DI CONTROLLO	Pulsanti, Manopola
CERNIERA PORTA	Sinistra
APERTURA DELLA PORTA	Apertura Laterale
COLORE DELLA PORTA	Bianco
LUNGHEZZA CAVO	1,2 M
VOLUME CESTELLO	52 L
POSSIBILITÀ DI INCASSO SOTTOPIANO	No
MATERIALE VASCA	Plastica



RSSF 624 W IT N

Cod. EAN: 8050147661475

Hotpoint RSSF 624 W IT N. Tipo di carica: Caricamento frontale. Capacità cestello: 6 kg, Classe di efficienza della centrifuga: B, Silenziosità (centrifuga): 80 dB, Velocità di centrifuga massima: 1200 Giri/min. Colore del prodotto: Bianco. Larghezza: 595 mm, Profondità: 425 mm, Altezza: 850 mm. Classe efficienza energetica: C

Tecnologie Principali

Scheda Tecnica

CLASSE ENERGETICA	C
POSIZIONAMENTO DELL'APPARECCHIO	Libera Installazione
TIPO DI CARICA	Caricamento Frontale
COLORE DEL PRODOTTO	Bianco
TECNOLOGIA INVERTER	Sì
DISPLAY INCORPORATO	Sì
TIPO DI CONTROLLO	Pulsanti, Manopola
CERNIERA PORTA	Sinistra
COLORE DELLA PORTA	Nero, Bianco
MATERIALE VASCA	Plastica
LUNGHEZZA CAVO	1,2 M
VOLUME CESTELLO	40 L
POSSIBILITÀ DI INCASSO SOTTOPIANO	No



WMTG 723B IT

Cod. EAN: 8050147663905

Hotpoint WMTG 723B IT. Tipo di carica: Caricamento dall'alto. Capacità cestello: 7 kg, Classe di efficienza della centrifuga: B, Silenziosità (centrifuga): 78 dB, Velocità di centrifuga massima: 1200 Giri/min. Colore del prodotto: Bianco. Larghezza: 400 mm, Profondità: 600 mm, Altezza: 900 mm. Classe efficienza energetica: D

Tecnologie Principali



MOTORE INVERTER



SOFT OPENING



DRUM UP



CLASSE ENERGETICA D



PARTENZA RITARDATA

Scheda Tecnica

CLASSE ENERGETICA	D
POSIZIONAMENTO DELL'APPARECCHIO	Libera Installazione
TIPO DI CARICA	Caricamento Dall'alto
COLORE DEL PRODOTTO	Bianco
TECNOLOGIA INVERTER	Sì
DISPLAY INCORPORATO	Sì
TIPO DI CONTROLLO	Pulsanti, Manopola
CERNIERA PORTA	In Alto
COLORE DELLA PORTA	Bianco
POSSIBILITÀ DI INCASSO SOTTOPIANO	No



CUCINE

H6TMH2AF (X) IT

Cod. EAN: 8007842843835



Hotpoint H6TMH2AF (X) IT. Tipo di prodotto: Cucina, Colore del prodotto: Acciaio inossidabile, Tipo di controllo: Manopola. Tipo di piano cottura: Gas, Numero totale di fuochi: 4 Fornello(i), Numero di fuochi: 4 Fornello(i). Dimensione del forno: Media, Sorgente di alimentazione del forno: Elettrico, Capacità netta del forno: 61 L. Tipo di timer: Meccanico. Classe efficienza energetica: A, Consumo energetico (convenzionale): 0,99 kWh, Scala di efficienza energetica: Da A+++ a D

Tecnologie Principali



GRILL



PRE-RISCALDAMENTO VELOCE



MULTI-LEVEL FLAME CONTROL



MULTICOOKING



PULIZIA FORNO ASSISTITA A VAPORE

Scheda Tecnica

CLASSE ENERGETICA

A

TIPO DI PRODOTTO

Cucina

COLORE DEL PRODOTTO

Acciaio Inossidabile

TIPO DI CONTROLLO

Manopola

POSIZIONE DI CONTROLLO

Frontale

DISPLAY INCORPORATO

No

H6GG1F (X) IT

Cod. EAN: 8007842843828



Hotpoint H6GG1F (X) IT. Tipo di prodotto: Cucina, Colore del prodotto: Acciaio inossidabile, Tipo di controllo: Pulsanti, Manopola. Tipo di piano cottura: Gas, Numero totale di fuochi: 4 Fornello(i), Tipo di gas: Gas naturale. Dimensione del forno: Media, Sorgente di alimentazione del forno: Gas naturale, Capacità netta del forno: 62 L. Tipo di timer del forno: Meccanico. Classe efficienza energetica: A, Consumo energetico (convenzionale): 1,52 kWh, Scala di efficienza energetica: Da A+++ a D

Tecnologie Principali



GRILL



PRE-RISCALDAMENTO VELOCE



MULTI-LEVEL FLAME CONTROL

Scheda Tecnica

CLASSE ENERGETICA	A
TIPO DI PRODOTTO	Cucina
COLORE DEL PRODOTTO	Acciaio Inossidabile
TIPO DI CONTROLLO	Pulsanti, Manopola
POSIZIONE DI CONTROLLO	Frontale
DISPLAY INCORPORATO	No
RIVESTIMENTO INTERNO	Smaltato
CASSETTO SCALDAVIVANDE	Sì
CERTIFICAZIONE	CE

H6IMAAC (X)

Cod. EAN: 8007842884333



Hotpoint H6IMAAC (X). Tipo di prodotto: Cucina, Colore del prodotto: Acciaio inossidabile, Tipo di controllo: Pulsanti, Manopola. Numero totale di fuochi: 4 Fornello(i), Numero di piastre elettriche: 4 Fornello(i). Dimensione del forno: Media, Sorgente di alimentazione del forno: Elettrico, Capacità netta del forno: 59 L. Classe efficienza energetica: A, Scala di efficienza energetica: Da A+++ a D, Consumo energetico (convezione forzata): 0,77 kWh. Larghezza: 600 mm, Profondità: 600 mm, Altezza: 750 mm

Tecnologie Principali



GRILL



PRE-RISCALDAMENTO VELOCE

Scheda Tecnica

CLASSE ENERGETICA

A

TIPO DI PRODOTTO

Cucina

COLORE DEL PRODOTTO

Acciaio Inossidabile

TIPO DI CONTROLLO

Pulsanti, Manopola

POSIZIONE DI CONTROLLO

Frontale

DISPLAY INCORPORATO

Sì

HS68IQ8CHX/E

Cod. EAN: 8050147640258



Hotpoint HS68IQ8CHX/E. Tipo di prodotto: Cucina, Colore del prodotto: Nero, Acciaio inossidabile, Tipo di controllo: Pulsanti, Manopola, Touch. Tipo di piano cottura: Piano cottura a induzione, Numero totale di fuochi: 4 Fornello(i), Tipo di superficie superiore: Vetro-ceramica. Dimensione del forno: Largo, Sorgente di alimentazione del forno: Elettrico, Capacità netta del forno: 78 L. Classe efficienza energetica: A, Consumo energetico (convenzionale): 0,94 kWh, Consumo energetico (convezione forzata): 0,84 kWh. Larghezza: 600 mm, Peso: 52,5 kg

Tecnologie Principali

Scheda Tecnica

CLASSE ENERGETICA	A
TIPO DI PRODOTTO	Cucina
COLORE DEL PRODOTTO	Nero, Acciaio Inossidabile
TIPO DI CONTROLLO	Pulsanti, Manopola, Touch
POSIZIONE DI CONTROLLO	Front / Top Front
DISPLAY INCORPORATO	Sì
COLORE DEL MANICO	Acciaio Inossidabile

HS68G8PHX/E

Cod. EAN: 8050147641033



Hotpoint HS68G8PHX/E. Tipo di prodotto: Cucina, Colore del prodotto: Nero, Acciaio inossidabile, Tipo di controllo: Manopola. Tipo di piano cottura: Gas, Tipo di superficie superiore: Acciaio inossidabile, Numero di fuochi: 4 Fornello(i). Dimensione del forno: Largo, Sorgente di alimentazione del forno: Elettrico, Capacità netta del forno: 78 L. Classe efficienza energetica: A, Consumo energetico (convenzionale): 0,94 kWh, Consumo energetico (convezione forzata): 0,84 kWh. Larghezza: 600 mm, Peso: 55 kg

Tecnologie Principali

Scheda Tecnica

CLASSE ENERGETICA	A
TIPO DI PRODOTTO	Cucina
COLORE DEL PRODOTTO	Nero, Acciaio Inossidabile
TIPO DI CONTROLLO	Manopola
POSIZIONE DI CONTROLLO	Frontale
DISPLAY INCORPORATO	No
COLORE DEL MANICO	Acciaio Inossidabile

L'ORIGINE DELLA FRESCHEZZA

Cibi sempre freschi come appena acquistati. I frigoriferi Hotpoint, grazie a tecnologie sofisticate e spazi personalizzati, garantiscono i migliori risultati in termini di circolazione e qualità dell'aria, controllo della temperatura e dell'umidità.



FOOD CARE TOTAL NO FROST

Il modo più sano per conservare il tuo cibo*



MULTI FRESH ZONE

Conserva al meglio differenti tipologie di cibo grazie a **3 differenti temperature selezionabili**.



MULTICOOL FLOW

Assicura un **flusso costante ed uniforme di aria fresca** distribuita in tutto il frigo.



COMPRESSORE INVERTER

Assicura alta efficienza **riducendo le variazioni di temperatura** per una corretta conservazione dei cibi.

* Test svolti con riferimento a ISO 22196.

DAY 1

La freschezza del primo giorno, fino a 13 giorni



ACTIVE OXYGEN

Rilascia ossigeno attivo per **ridurre gli odori** fino al 60% e previene la **proliferazione dei batteri** fino al 99% all'interno del reparto frigorifero.



CASSETTO 3-IN-1 ZONE

3 speciali funzioni:
SUPER COOL Abbatte la temperatura e previene i batteri.
CHILL MODE Temperatura a 0° per preservare freschezza e proprietà organolettiche.
SAFE DEFROST <4° Zona di scongelamento a temperatura controllata per prevenire i batteri.



ULTRA FRESH CRISPER

Innovativo **sistema di isolamento della verduriera** che crea le **condizioni ottimali per conservare** al meglio le proprietà salutari, i colori e i sapori di frutta e verdura, **mantenendo il maggior livello di umidità** fino all'80%.



4 PORTE

Conservazione e freschezza ottimizzate.



MULTI POWER INVERTER

Ogni volta che si apre la porta del frigorifero, il compressore **ripristina rapidamente la temperatura ideale**, evitando shock termici.



FREEZE CARE

Minimizza le fluttuazioni di temperatura, **riducendo le bruciature da congelatore**, in modo da preservare la qualità del cibo.



TOUCH DISPLAY

Ampio e chiaro, il display touch offre un'**interazione altamente intuitiva**.

84 CM

Più spazio alla freschezza.



ACTIVE FRESH

Monitora le eventuali **variazioni di temperatura** che si verificano quando si apre la porta del frigorifero e la ripristina rapidamente.



CAPACITÀ XXL

Fino a **574 litri di capacità**: una nuova soluzione per aiutarti a sistemare e **organizzare in modo efficace la spesa** per tutta la famiglia.



FLEX+ DOOR DIVIDER

5 balconcini nella porta del frigorifero completamente flessibili per **organizzare al meglio gli spazi**.





SH6 1Q XRD

Cod. EAN: 8007842963250

Hotpoint SH6 1Q XRD. Capacità netta frigorifero: 322 L, Classe climatica: SN-T, Emissione acustica: 38 dB. Numero di ripiani frigorifero: 5, Numero di cassette per verdura: 1. Tipo di lampada: LED. Cerniera porta: Destra. Consumo energetico annuo: 141 kWh, Classe efficienza energetica: F. Peso: 58 kg. Colore del prodotto: Acciaio inossidabile

Tecnologie Principali



CLASSE ENERGETICA F

Scheda Tecnica

CLASSE ENERGETICA	F
POSIZIONAMENTO DELL'APPARECCHIO	Libera Installazione
COLORE DEL PRODOTTO	Acciaio Inossidabile
CERNIERA PORTA	Destra
PORTE REVERSIBILI	Sì
DISPLAY INCORPORATO	No
NUMERO DI RIPIANI FRIGORIFERO	5
NUMERO DI CASSETTI PER VERDURA	1
BALCONCINI DEL FRIGORIFERO	4
PORTA UOVA	Sì
PORTA BOTTIGLIE	Sì
MEZZO REFRIGERANTE	R600A
MATERIALE RIPIANO	Vetro Temperato

LAVAGGIO IMPECCABILE, DOVE E COME VUOI TU.

Le lavastoviglie Hotpoint sono in grado di ottimizzare le performance di pulizia in ogni situazione, per risultati impeccabili. Un lavaggio personalizzato ed efficiente, per rimuovere tutti i residui di cibo o risparmiare energia.



LAVASTOVIGLIE ACTIVE

La libertà di scegliere dove e come pulire.



ACTIVE 3D ZONE WASH

Scegli l'intensità e quale cestello usare per il lavaggio. Il nuovo sistema di irradiazione tridimensionale fornirà il **40% in più di potere pulente** rispetto a un ciclo a pieno carico o, nel caso di alcuni piatti da pulire, fornirà il **40% in più di efficienza energetica**.



ACTIVE DRY

Migliori performance di asciugatura e consumi di energia ridotti: l'opzione apre la porta automaticamente di 10 cm a fine ciclo, preservando il top della cucina.



ACTIVE OXYGEN

L'esclusiva tecnologia Hotpoint: vengono **rilasciate molecole di ossigeno attivo che neutralizzano i cattivi odori** quando le stoviglie sporche sono nella lavastoviglie.



CESTI FLEXI LOAD

Massima flessibilità. La configurazione delle parti mobili e rimovibili del cesto è disegnata per **massimizzare lo spazio interno e facilitare la disposizione** delle stoviglie.



SILENZIOSITÀ

Un **programma ancora più silenzioso** che consente di utilizzare la lavastoviglie anche di notte.



MOTORE INVERTER

Grazie alla sua capacità di variare la velocità di rotazione, **può calibrare la pressione dell'acqua e la forza pulente**, in combinazione con un controllo elettronico ottimizzato in ogni momento.



HFC 2B19 X

Cod. EAN: 8050147053041



Hotpoint HFC 2B19 X. Posizionamento dell'apparecchio: Libera installazione, Dimensione: Dimensione massima (60 cm), Colore della porta: Acciaio inossidabile. Numero di coperti: 13 coperti, Classe emissione rumore: C, Emissione acustica: 49 dB. Classe efficienza energetica: F, Consumo di acqua per ciclo: 12 L, Consumo energetico per 100 cicli: 104 kWh. Larghezza: 600 mm, Profondità: 590 mm, Altezza: 850 mm

Tecnologie Principali



PROGRAMMA INTENSIVO



PASTIGLIA



INTERNO IN ACCIAIO INOSSIDABILE



AVVIO RITARDATO



CESTI FLEXILOAD



CLASSE ENERGETICA F

Scheda Tecnica

CLASSE ENERGETICA	F
POSIZIONAMENTO DELL'APPARECCHIO	Libera Installazione
DIMENSIONE	Dimensione Massima (60 Cm)
PANNELLABILE	Sì
COLORE DELLA PORTA	Acciaio Inossidabile
COLORE PANNELLO DI CONTROLLO	Acciaio Inossidabile
TIPO DI CONTROLLO	Pulsanti
DISPLAY INCORPORATO	No
LUNGHEZZA CAVO	1,3 M
LUNGHEZZA TUBO INTERNO	1,55 M
LUNGHEZZA TUBO DI SCARICO	1,5 M
RIEMPIMENTO ACQUA	Freddo, Caldo
REGOLAZIONE CESTELLO SUPERIORE	Sì
POSSIBILITÀ DI INCASSO SOTTOPIANO	Sì



HFC 2B+26 X

Cod. EAN: 8050147054611

Hotpoint HFC 2B+26 X. Posizionamento dell'apparecchio: Libera installazione, Dimensione: Dimensione massima (60 cm), Colore della porta: Acciaio inossidabile. Numero di coperti: 14 coperti, Classe emissione rumore: C, Emissione acustica: 46 dB. Classe efficienza energetica: E, Consumo di acqua per ciclo: 12 L, Consumo energetico per 100 cicli: 95 kWh. Larghezza: 600 mm, Profondità: 590 mm, Altezza: 850 mm

Tecnologie Principali



Scheda Tecnica

CLASSE ENERGETICA	E
POSIZIONAMENTO DELL'APPARECCHIO	Libera Installazione
DIMENSIONE	Dimensione Massima (60 Cm)
PANNELLABILE	Sì
COLORE DELLA PORTA	Acciaio Inossidabile
COLORE PANNELLO DI CONTROLLO	Acciaio Inossidabile
TIPO DI CONTROLLO	Pulsanti
DISPLAY INCORPORATO	No
LUNGHEZZA CAVO	1,3 M
LUNGHEZZA TUBO INTERNO	1,55 M
LUNGHEZZA TUBO DI SCARICO	1,5 M
RIEMPIMENTO ACQUA	Freddo, Caldo
REGOLAZIONE CESTELLO SUPERIORE	Sì

HSFC 3T127 C

Cod. EAN: 8050147553497



Hotpoint HSFC 3T127 C. Posizionamento dell'apparecchio: Libera installazione, Dimensione: Compatta (45 cm), Colore della porta: Bianco. Numero di coperti: 10 coperti, Classe emissione rumore: C, Emissione acustica: 47 dB. Classe efficienza energetica: E, Consumo di acqua per ciclo: 9 L, Consumo energetico per 100 cicli: 76 kWh. Larghezza: 450 mm, Profondità: 590 mm, Altezza: 850 mm

Tecnologie Principali



PROGRAMMA
INTENSIVO



PASTIGLIA



INTERNO IN ACCIAIO
INOSSIDABILE



AVVIO RITARDATO



CESTI FLEXI
LOAD



MOTORE
INVERTER



CLASSE ENERGETICA E

Scheda Tecnica

CLASSE ENERGETICA	E
POSIZIONAMENTO DELL'APPARECCHIO	Libera Installazione
DIMENSIONE	Compatta (45 Cm)
PANNELLABILE	Sì
COLORE DELLA PORTA	Bianco
COLORE PANNELLO DI CONTROLLO	Bianco
TIPO DI CONTROLLO	Touch
DISPLAY INCORPORATO	Sì
LUNGHEZZA CAVO	1,3 M
LUNGHEZZA TUBO INTERNO	1,55 M
LUNGHEZZA TUBO DI SCARICO	1,5 M
RIEMPIMENTO ACQUA	Freddo
REGOLAZIONE CESTELLO SUPERIORE	Sì
TIPO DI DISPLAY	LED
REGOLAZIONE CESTELLO	Superiore
TIPOLOGIA COMPARTIMENTO POSATE	Cestello
MATERIALE VASCA	Acciaio Inossidabile



HFO 3T241 WFG X

Cod. EAN: 8050147606827

Hotpoint HFO 3T241 WFG X. Posizionamento dell'apparecchio: Libera installazione, Dimensione: Dimensione massima (60 cm), Colore della porta: Alluminio. Numero di coperti: 14 coperti, Classe emissione rumore: B, Emissione acustica: 41 dB. Classe efficienza energetica: C, Consumo di acqua per ciclo: 9,5 L, Consumo energetico per 100 cicli: 75 kWh. Larghezza: 600 mm, Profondità: 590 mm, Altezza: 850 mm

Tecnologie Principali

Scheda Tecnica

HFO 3032 CW X

Cod. EAN: 8050147609545



Hotpoint HFO 3032 CW X. Posizionamento dell'apparecchio: Libera installazione, Dimensione: Dimensione massima (60 cm), Colore della porta: Alluminio. Numero di coperti: 14 coperti, Classe emissione rumore: B, Emissione acustica: 42 dB. Classe efficienza energetica: D, Consumo di acqua per ciclo: 9,5 L, Consumo energetico per 100 cicli: 85 kWh. Larghezza: 600 mm, Profondità: 590 mm, Altezza: 850 mm

Tecnologie Principali



PROGRAMMA INTENSIVO



PASTIGLIA



INTERNO IN ACCIAIO INOSSIDABILE



AVVIO RITARDATO



CESTI FLEXILOAD



ACTIVE DRY



MOTORE INVERTER



CLASSE ENERGETICA D



ACTIVE 3D ZONE WASH



FLEXI ZONE

Scheda Tecnica

CLASSE ENERGETICA

D

POSIZIONAMENTO DELL'APPARECCHIO

Libera Installazione

DIMENSIONE

Dimensione Massima (60 Cm)

COLORE DELLA PORTA

Alluminio

DISPLAY INCORPORATO

Sì

REGOLAZIONE CESTELLO SUPERIORE

Sì

HFC 3C26 CW X

Cod. EAN: 8050147609569



Hotpoint HFC 3C26 CW X. Posizionamento dell'apparecchio: Libera installazione, Dimensione: Dimensione massima (60 cm), Colore della porta: Alluminio. Numero di coperti: 14 coperti, Classe emissione rumore: C, Emissione acustica: 46 dB. Classe efficienza energetica: E, Consumo di acqua per ciclo: 9,5 L, Consumo energetico per 100 cicli: 95 kWh. Larghezza: 600 mm, Profondità: 590 mm, Altezza: 850 mm

Tecnologie Principali



PROGRAMMA
INTENSIVO



PASTIGLIA



INTERNO IN ACCIAIO
INOSSIDABILE



AVVIO
RITARDATO



CESTI
FLEXILOAD



ACTIVE
DRY



MOTORE
INVERTER



CLASSE ENERGETICA
E



ACTIVE 3D ZONE
WASH

Scheda Tecnica

CLASSE ENERGETICA

E

POSIZIONAMENTO DELL'APPARECCHIO

Libera Installazione

DIMENSIONE

Dimensione Massima (60 Cm)

COLORE DELLA PORTA

Alluminio

DISPLAY INCORPORATO

Sì

REGOLAZIONE CESTELLO SUPERIORE

Sì

TIPO DI DISPLAY

LED

L'ORIGINE DELLA FRESCHEZZA

Cibi sempre freschi come appena acquistati. I frigoriferi Hotpoint, grazie a tecnologie sofisticate e spazi personalizzati, garantiscono i migliori risultati in termini di circolazione e qualità dell'aria, controllo della temperatura e dell'umidità.



FOOD CARE TOTAL NO FROST

Il modo più sano per conservare il tuo cibo*



MULTI FRESH ZONE

Conserva al meglio differenti tipologie di cibo grazie a **3 differenti temperature selezionabili**.



MULTICOOL FLOW

Assicura un **flusso costante ed uniforme di aria fresca** distribuita in tutto il frigo.



COMPRESSORE INVERTER

Assicura alta efficienza **riducendo le variazioni di temperatura** per una corretta conservazione dei cibi.

* Test svolti con riferimento a ISO 22196.

DAY 1

La freschezza del primo giorno, fino a 13 giorni



ACTIVE OXYGEN

Rilascia ossigeno attivo per **ridurre gli odori** fino al 60% e previene la **proliferazione dei batteri** fino al 99% all'interno del reparto frigorifero.



CASSETTO 3-IN-1 ZONE

3 speciali funzioni:
SUPER COOL Abbatte la temperatura e previene i batteri.
CHILL MODE Temperatura a 0° per preservare freschezza e proprietà organolettiche.
SAFE DEFROST <4° Zona di scongelamento a temperatura controllata per prevenire i batteri.



ULTRA FRESH CRISPER

Innovativo **sistema di isolamento della verduriera** che crea le **condizioni ottimali per conservare** al meglio le proprietà salutari, i colori e i sapori di frutta e verdura, **mantenendo il maggior livello di umidità** fino all'80%.



4 PORTE

Conservazione e freschezza ottimizzate.



MULTI POWER INVERTER

Ogni volta che si apre la porta del frigorifero, il compressore **ripristina rapidamente la temperatura ideale**, evitando shock termici.



FREEZE CARE

Minimizza le fluttuazioni di temperatura, **riducendo le bruciature da congelatore**, in modo da preservare la qualità del cibo.



TOUCH DISPLAY

Ampio e chiaro, il display touch offre un'interazione **altamente intuitiva**.

84 CM

Più spazio alla freschezza.



ACTIVE FRESH

Monitora le eventuali **variazioni di temperatura** che si verificano quando si apre la porta del frigorifero e la ripristina rapidamente.



CAPACITÀ XXL

Fino a **574 litri di capacità**: una nuova soluzione per aiutarti a sistemare e **organizzare in modo efficace la spesa** per tutta la famiglia.



FLEX+ DOOR DIVIDER

5 balconcini nella porta del frigorifero completamente flessibili per **organizzare al meglio gli spazi**.



HAQ9 E1L

Cod. EAN: 8050147541739



Hotpoint HAQ9 E1L. Posizionamento dell'apparecchio: Libera installazione, Colore del prodotto: Acciaio inossidabile, Design del prodotto: Porta francese. Capacità netta totale: 610 L, Classe climatica: ST-T, Classe emissione rumore: C. Capacità netta frigorifero: 384 L. Capacità netta congelatore: 207 L, Posizione del congelatore: Posto in basso, Capacità di congelamento: 5 kg/24h. Lunghezza cavo: 1,8 m

Tecnologie Principali



SUPER COOL



DISPLAY TOUCH A LED



VASSOIO EASY FIND



SUPER FREEZE



CLASSE ENERGETICA F

Scheda Tecnica

CLASSE ENERGETICA

F

POSIZIONAMENTO DELL'APPARECCHIO

Libera Installazione

COLORE DEL PRODOTTO

Acciaio Inossidabile

DESIGN DEL PRODOTTO

Porta Francese

TIPO DI LAMPADA

LED

TIPO DI CONTROLLO

Touch

DISPLAY INCORPORATO

Sì

TIPO DI DISPLAY

LED

MATERIALE DELLA SCOCCA

Metallo

MATERIALE RIPIANO

Vetro

NUMERO DI COMPRESSORI

1

VENTILATO

No

ASCIUGATURA PERFETTA CON LEGGEREZZA E MENO PIEGHE

Hotpoint sa quanto è importante avere cura delle cose a cui tieni di più. Con le nostre asciugatrici, grazie a rotazioni del cesto modulate e cicli più performanti, avrai risultati di asciugatura perfetti con la massima cura per i tessuti.



ACTIVE DRYER

Ami i tuoi capi? Mantienili in forma più a lungo!



ACTIVE CARE

L'esclusiva tecnologia brevettata ActiveCare garantisce una **perfetta asciugatura riducendo l'usura dei vestiti del 40%**, grazie al preciso controllo della temperatura e delicati movimenti anti-stress del cestello.



PRE IRON

Un ciclo dedicato a preparare i capi per la stiratura. Viene imposto un flusso di aria calda fino a 50°, per rilassare le fibre e ridurre le pieghe. I capi risultano più morbidi e la stiratura più semplice e veloce.



EASY CLEANING

Pulizia del filtro facile e veloce per permettere di mantenere le performance dell'asciugatrice al massimo delle sue potenzialità e più a lungo.

1. Solleva la maniglia ergonomica
2. Rimuovere il filtro
3. Pulirlo



MOTORE INVERTER

Il motore Inverter, **garantito 10 anni**, calibra i movimenti del cestello, assicurando un'elevata efficienza energetica garantita nel tempo.



ANTY ALLERGY

Approvazione "Allergy UK" rilasciata dalla The British Allergy Foundation che comprova l'**effettiva riduzione ed eliminazione degli allergeni dai capi** trattati con lo speciale ciclo Anti Allergy.



WOOLMARK BLUE

Il ciclo Lana è stato testato e approvato dalla **Woolmark Company** per l'asciugatura dei capi contenenti lana.



NT M11 82XB IT

Cod. EAN: 8050147543023



Hotpoint NT M11 82XB IT. Posizionamento dell'apparecchio: Libera installazione, Tipo di carica: Caricamento frontale, Sistema di asciugatura: Pompa di calore. Capacità cestello: 8 kg, Classe efficacia di asciugatura: B, Programmi di asciugatura: Cura del bambino. Partenza ritardata: 24 h. Classe efficienza energetica: A++, Consumo energetico: 1,78 kWh, Consumo energetico annuo: 234 kWh. Profondità: 655 mm, Larghezza: 595 mm, Altezza: 849 mm

Tecnologie Principali



MOTORE INVERTER



ACTIVECARE EASYCLEANING



WOOLMARK
BLUE



ANTI
ALLERGY



CICLO PRE-
IRON



PROTEZIONE ANTI
PIEGA



CICLO
PELUCHE



RILEVAMENTO DEI LIVELLI DI
ASCIUGATURA

Scheda Tecnica

CLASSE ENERGETICA

A++

POSIZIONAMENTO DELL'APPARECCHIO

Libera Installazione

TIPO DI CARICA

Caricamento Frontale

SISTEMA DI ASCIUGATURA

Pompa Di Calore

COLORE DEL PRODOTTO

Bianco

PANNELLABILE

Sì

CERNIERA PORTA

Destra

COLORE DELLA PORTA

Nero

TIPO DI CONTROLLO

Pulsanti, Manopola

VOLUME CESTELLO

120 L

DISPLAY INCORPORATO

Sì

LUNGHEZZA CAVO

1,5 M

POSSIBILITÀ DI INCASSO SOTTOPIANO

No

TECNOLOGIA INVERTER

Sì

NT M11 91WK IT

Cod. EAN: 8050147543191



Hotpoint NT M11 91WK IT. Posizionamento dell'apparecchio: Libera installazione, Tipo di carica: Caricamento frontale, Sistema di asciugatura: Pompa di calore. Capacità cestello: 9 kg, Classe efficacia di asciugatura: B, Programmi di asciugatura: Cura del bambino. Classe efficienza energetica: A+, Consumo energetico annuo: 339 kWh, Fonte di calore: Elettrico. Profondità: 655 mm, Larghezza: 595 mm, Altezza: 849 mm

Tecnologie Principali



EASYCLEANING



ANTI ALLERGY



CICLO PRE-IRON



PROTEZIONE ANTI PIEGA



CICLO PELUCHE

Scheda Tecnica

CLASSE ENERGETICA

A+

POSIZIONAMENTO DELL'APPARECCHIO

Libera Installazione

TIPO DI CARICA

Caricamento Frontale

SISTEMA DI ASCIUGATURA

Pompa Di Calore

COLORE DEL PRODOTTO

Bianco

PANNELLABILE

Sì

CERNIERA PORTA

Destra

COLORE DELLA PORTA

Nero

TIPO DI CONTROLLO

Pulsanti, Manopola

VOLUME CESTELLO

120 L

DISPLAY INCORPORATO

Sì

LUNGHEZZA CAVO

1,5 M

POSSIBILITÀ DI INCASSO SOTTOPIANO

No

TECNOLOGIA INVERTER

No

MATERIALE CESTELLO

Acciaio Inossidabile

NT M11 92E IT

Cod. EAN: 8050147555149



Hotpoint NT M11 92E IT. Posizionamento dell'apparecchio: Libera installazione, Tipo di carica: Caricamento frontale, Sistema di asciugatura: Pompa di calore. Capacità cestello: 9 kg, Classe efficacia di asciugatura: B, Programmi di asciugatura: Cura del bambino. Partenza ritardata: 24 h. Classe efficienza energetica: A++, Consumo energetico: 2,07 kWh, Consumo energetico annuo: 258 kWh. Profondità: 655 mm, Larghezza: 595 mm, Altezza: 849 mm

Tecnologie Principali



MOTORE INVERTER ACTIVECARE EASYCLEANING WOOLMARK BLUE ANTI ALLERGY CICLO PRE-IRON PROTEZIONE ANTI PIEGA CICLO PELUCHE

Scheda Tecnica

CLASSE ENERGETICA

A++

POSIZIONAMENTO DELL'APPARECCHIO

Libera Installazione

TIPO DI CARICA

Caricamento Frontale

SISTEMA DI ASCIUGATURA

Pompa Di Calore

COLORE DEL PRODOTTO

Bianco

PANNELLABILE

Sì

CERNIERA PORTA

Destra

COLORE DELLA PORTA

Nero

TIPO DI CONTROLLO

Pulsanti, Manopola

VOLUME CESTELLO

120 L

DISPLAY INCORPORATO

Sì

LUNGHEZZA CAVO

1,5 M

POSSIBILITÀ DI INCASSO SOTTOPIANO

No

TECNOLOGIA INVERTER

Sì

STILE DELLA PORTA

Porta In Vetro

NT M11 8X3SK EU

Cod. EAN: 8050147582886



Hotpoint NT M11 8X3SK EU. Posizionamento dell'apparecchio: Libera installazione, Tipo di carica: Caricamento frontale, Sistema di asciugatura: Pompa di calore. Capacità cestello: 8 kg, Classe efficacia di asciugatura: A, Programmi di asciugatura: Cura del bambino. Classe efficienza energetica: A+++, Consumo energetico: 1,42 kWh, Consumo energetico annuo: 175 kWh. Profondità: 655 mm, Larghezza: 595 mm, Altezza: 849 mm. Peso dell'imballo: 46,5 kg

Tecnologie Principali



MOTORE INVERTER



ACTIVECARE



EASYSLEANNING



ANTI ALLERGY



CICLO PRE-IRON



PROTEZIONE ANTI PIEGA



CICLO PELUCHE

Scheda Tecnica

CLASSE ENERGETICA

A+++

POSIZIONAMENTO DELL'APPARECCHIO

Libera Installazione

TIPO DI CARICA

Caricamento Frontale

SISTEMA DI ASCIUGATURA

Pompa Di Calore

COLORE DEL PRODOTTO

Bianco

PANNELLABILE

Sì

CERNIERA PORTA

Sinistra

COLORE DELLA PORTA

Nero

TIPO DI CONTROLLO

Pulsanti, Manopola

VOLUME CESTELLO

120 L

DISPLAY INCORPORATO

Sì

LUNGHEZZA CAVO

1,5 M

POSSIBILITÀ DI INCASSO SOTTOPIANO

No

TECNOLOGIA INVERTER

Sì

STILE DELLA PORTA

Porta In Vetro

TIPO DI DISPLAY

LED

NT M11 8X3E IT

Cod. EAN: 8050147583838



Hotpoint NT M11 8X3E IT. Posizionamento dell'apparecchio: Libera installazione, Tipo di carica: Caricamento frontale, Sistema di asciugatura: Pompa di calore. Capacità cestello: 8 kg, Classe efficacia di asciugatura: A, Programmi di asciugatura: Cura del bambino. Partenza ritardata: 24 h. Classe efficienza energetica: A+++, Consumo energetico: 1,42 kWh, Consumo energetico annuo: 175 kWh. Profondità: 655 mm, Larghezza: 595 mm, Altezza: 849 mm

Tecnologie Principali



MOTORE INVERTER



ACTIVECARE



EASYSLEANNING



ANTI ALLERGY



CICLO PRE-IRON



PROTEZIONE ANTI PIEGA



CICLO PELUCHE

Scheda Tecnica

CLASSE ENERGETICA

A+++

POSIZIONAMENTO DELL'APPARECCHIO

Libera Installazione

TIPO DI CARICA

Caricamento Frontale

SISTEMA DI ASCIUGATURA

Pompa Di Calore

COLORE DEL PRODOTTO

Bianco

PANNELLABILE

Sì

CERNIERA PORTA

Destra

COLORE DELLA PORTA

Nero

TIPO DI CONTROLLO

Pulsanti, Manopola

VOLUME CESTELLO

120 L

DISPLAY INCORPORATO

Sì

LUNGHEZZA CAVO

1,5 M

POSSIBILITÀ DI INCASSO SOTTOPIANO

No

TECNOLOGIA INVERTER

Sì

STILE DELLA PORTA

Porta Opaca

NT M11 9X3E IT

Cod. EAN: 8050147599297



Hotpoint NT M11 9X3E IT. Posizionamento dell'apparecchio: Libera installazione, Tipo di carica: Caricamento frontale, Sistema di asciugatura: Pompa di calore. Capacità cestello: 9 kg, Classe efficacia di asciugatura: A, Programmi di asciugatura: Cura del bambino. Partenza ritardata: 24 h. Classe efficienza energetica: A+++, Consumo energetico annuo: 194 kWh, Fonte di calore: Elettrico. Profondità: 655 mm, Larghezza: 595 mm, Altezza: 849 mm

Tecnologie Principali



MOTORE INVERTER



ACTIVECARE



EASYSLEARNING



ANTI ALLERGY



CICLO PRE-IRON



PROTEZIONE ANTI PIEGA



CICLO PELUCHE

Scheda Tecnica

CLASSE ENERGETICA

A+++

POSIZIONAMENTO DELL'APPARECCHIO

Libera Installazione

TIPO DI CARICA

Caricamento Frontale

SISTEMA DI ASCIUGATURA

Pompa Di Calore

COLORE DEL PRODOTTO

Nero, Bianco

PANNELLABILE

No

CERNIERA PORTA

Sinistra

COLORE DELLA PORTA

Nero

TIPO DI CONTROLLO

Manopola, Touch

VOLUME CESTELLO

120 L

DISPLAY INCORPORATO

Sì

LUNGHEZZA CAVO

1,5 M

POSSIBILITÀ DI INCASSO SOTTOPIANO

No

TECNOLOGIA INVERTER

Sì

MATERIALE CESTELLO

Acciaio Inossidabile

TIPO DI DISPLAY

LED

H8 D94WB IT

Cod. EAN: 8050147633786



Hotpoint H8 D94WB IT. Posizionamento dell'apparecchio: Libera installazione, Tipo di carica: Caricamento frontale, Sistema di asciugatura: Pompa di calore. Capacità cestello: 9 kg, Classe efficacia di asciugatura: A, Programmi di asciugatura: Cura del bambino. Classe efficienza energetica: A+++, Consumo energetico: 1,64 kWh, Consumo energetico annuo: 194 kWh. Profondità: 649 mm, Larghezza: 597 mm, Altezza: 849 mm

Tecnologie Principali



MOTORE INVERTER



ANTI ALLERGY



CICLO PRE-IRON



PROTEZIONE ANTI PIEGA



CICLO PELUCHE



RILEVAMENTO DEI LIVELLI DI ASCIUGATURA

Scheda Tecnica

CLASSE ENERGETICA

A+++

POSIZIONAMENTO DELL'APPARECCHIO

Libera Installazione

TIPO DI CARICA

Caricamento Frontale

SISTEMA DI ASCIUGATURA

Pompa Di Calore

COLORE DEL PRODOTTO

Bianco

CERNIERA PORTA

Destra

COLORE DELLA PORTA

Acciaio Inossidabile

TIPO DI CONTROLLO

Pulsanti, Manopola, Touch

VOLUME CESTELLO

120 L

DISPLAY INCORPORATO

Sì

LUNGHEZZA CAVO

1,5 M

POSSIBILITÀ DI INCASSO SOTTOPIANO

No

TECNOLOGIA INVERTER

Sì

NT M11 8X3SKY IT

Cod. EAN: 8050147634028



Hotpoint NT M11 8X3SKY IT. Posizionamento dell'apparecchio: Libera installazione, Tipo di carica: Caricamento frontale, Sistema di asciugatura: Condensa. Capacità cestello: 8 kg, Classe efficacia di asciugatura: A, Programmi di asciugatura: Cura del bambino. Partenza ritardata: 24 h. Classe efficienza energetica: A+++, Consumo energetico: 1,46 kWh, Consumo energetico annuo: 176 kWh. Profondità: 655 mm, Larghezza: 597 mm, Altezza: 849 mm

Tecnologie Principali



MOTORE INVERTER ACTIVE CARE ANTI ALLERGY CICLO PRE-IRON PROTEZIONE ANTI PIEGA CICLO PELUCHE RILEVAMENTO DEI LIVELLI DI ASCIUGATURA

Scheda Tecnica

CLASSE ENERGETICA	A+++
POSIZIONAMENTO DELL'APPARECCHIO	Libera Installazione
TIPO DI CARICA	Caricamento Frontale
SISTEMA DI ASCIUGATURA	Condensa
COLORE DEL PRODOTTO	Bianco
CERNIERA PORTA	Destra
COLORE DELLA PORTA	Nero
TIPO DI CONTROLLO	Pulsanti, Manopola
VOLUME CESTELLO	120 L
DISPLAY INCORPORATO	Sì
LUNGHEZZA CAVO	1,5 M
POSSIBILITÀ DI INCASSO SOTTOPIANO	No
TECNOLOGIA INVERTER	Sì

NT M11 9X3SKY IT

Cod. EAN: 8050147634653



Hotpoint NT M11 9X3SKY IT. Posizionamento dell'apparecchio: Libera installazione, Tipo di carica: Caricamento frontale, Sistema di asciugatura: Condensa. Capacità cestello: 9 kg, Classe efficacia di asciugatura: A, Programmi di asciugatura: Cura del bambino. Partenza ritardata: 24 h. Classe efficienza energetica: A+++, Consumo energetico: 1,63 kWh, Consumo energetico annuo: 194 kWh. Profondità: 655 mm, Larghezza: 597 mm, Altezza: 849 mm

Tecnologie Principali



MOTORE INVERTER ACTIVECARE ANTI ALLERGYCICLO PRE-IRON PROTEZIONE ANTI PIEGA CICLO PELUCHE RILEVAMENTO DEI LIVELLI DI ASCIUGATURA

Scheda Tecnica

CLASSE ENERGETICA	A+++
POSIZIONAMENTO DELL'APPARECCHIO	Libera Installazione
TIPO DI CARICA	Caricamento Frontale
SISTEMA DI ASCIUGATURA	Condensa
COLORE DEL PRODOTTO	Bianco
CERNIERA PORTA	Destra
COLORE DELLA PORTA	Nero
TIPO DI CONTROLLO	Pulsanti, Manopola
VOLUME CESTELLO	120 L
DISPLAY INCORPORATO	Sì
LUNGHEZZA CAVO	1,5 M
POSSIBILITÀ DI INCASSO SOTTOPIANO	No
TECNOLOGIA INVERTER	Sì

NT M11 8X3SK IT

Cod. EAN: 8050147656549



Hotpoint NT M11 8X3SK IT. Posizionamento dell'apparecchio: Libera installazione, Tipo di carica: Caricamento frontale, Sistema di asciugatura: Condensa. Capacità cestello: 8 kg, Classe efficacia di asciugatura: A, Programmi di asciugatura: Cura del bambino. Partenza ritardata: 24 h. Classe efficienza energetica: A+++, Consumo energetico: 1,42 kWh, Consumo energetico annuo: 175 kWh. Profondità: 649 mm, Larghezza: 595 mm, Altezza: 849 mm

Tecnologie Principali



MOTORE INVERTER



ACTIVECARE



EASYCLEANING



ANTI ALLERGY



CICLO PRE-IRON



PROTEZIONE ANTI PIEGA



CICLO PELUCHE

Scheda Tecnica

CLASSE ENERGETICA

A+++

POSIZIONAMENTO DELL'APPARECCHIO

Libera Installazione

TIPO DI CARICA

Caricamento Frontale

SISTEMA DI ASCIUGATURA

Condensa

COLORE DEL PRODOTTO

Bianco

CERNIERA PORTA

Destra

COLORE DELLA PORTA

Nero, Argento

TIPO DI CONTROLLO

Pulsanti, Manopola

VOLUME CESTELLO

120 L

DISPLAY INCORPORATO

Sì

LUNGHEZZA CAVO

1,5 M

POSSIBILITÀ DI INCASSO SOTTOPIANO

No

TECNOLOGIA INVERTER

Sì

NT M11 8X3K IT

Cod. EAN: 8050147656556



Hotpoint NT M11 8X3K IT. Posizionamento dell'apparecchio: Libera installazione, Tipo di carica: Caricamento frontale, Sistema di asciugatura: Condensa. Capacità cestello: 8 kg, Classe efficacia di asciugatura: A, Programmi di asciugatura: Cura del bambino. Partenza ritardata: 24 h. Classe efficienza energetica: A+++, Consumo energetico: 1,42 kWh, Consumo energetico annuo: 175 kWh. Profondità: 655 mm, Larghezza: 595 mm, Altezza: 849 mm

Tecnologie Principali



MOTORE INVERTER



ACTIVECARE



EASYCLEANING



ANTI ALLERGY



CICLO PRE-IRON



PROTEZIONE ANTI PIEGA



CICLO PELUCHE

Scheda Tecnica

CLASSE ENERGETICA

A+++

POSIZIONAMENTO DELL'APPARECCHIO

Libera Installazione

TIPO DI CARICA

Caricamento Frontale

SISTEMA DI ASCIUGATURA

Condensa

COLORE DEL PRODOTTO

Bianco

CERNIERA PORTA

Destra

COLORE DELLA PORTA

Nero

TIPO DI CONTROLLO

Pulsanti, Manopola

VOLUME CESTELLO

120 L

DISPLAY INCORPORATO

Sì

LUNGHEZZA CAVO

1,5 M

POSSIBILITÀ DI INCASSO SOTTOPIANO

No

TECNOLOGIA INVERTER

Sì

NTS M11 9X3E IT

Cod. EAN: 8050147656570



Hotpoint NTS M11 9X3E IT. Posizionamento dell'apparecchio: Libera installazione, Tipo di carica: Caricamento frontale, Sistema di asciugatura: Condensa. Capacità cestello: 9 kg, Classe efficacia di asciugatura: A, Programmi di asciugatura: Cura del bambino. Partenza ritardata: 24 h. Classe efficienza energetica: A+++, Consumo energetico: 1,69 kWh, Consumo energetico annuo: 194 kWh. Profondità: 655 mm, Larghezza: 595 mm, Altezza: 849 mm

Tecnologie Principali



MOTORE INVERTER



ACTIVECARE



EASYCLEANING



ANTI ALLERGY



CICLO PRE-IRON



PROTEZIONE ANTI PIEGA



CICLO PELUCHE

Scheda Tecnica

CLASSE ENERGETICA

A+++

POSIZIONAMENTO DELL'APPARECCHIO

Libera Installazione

TIPO DI CARICA

Caricamento Frontale

SISTEMA DI ASCIUGATURA

Condensa

COLORE DEL PRODOTTO

Bianco

CERNIERA PORTA

Destra

COLORE DELLA PORTA

Nero

TIPO DI CONTROLLO

Pulsanti, Manopola

VOLUME CESTELLO

120 L

DISPLAY INCORPORATO

Sì

LUNGHEZZA CAVO

1,5 M

POSSIBILITÀ DI INCASSO SOTTOPIANO

No

TECNOLOGIA INVERTER

Sì

NT M11 92WK IT

Cod. EAN: 8050147657188



Hotpoint NT M11 92WK IT. Posizionamento dell'apparecchio: Libera installazione, Tipo di carica: Caricamento frontale, Sistema di asciugatura: Condensa. Capacità cestello: 9 kg, Classe efficacia di asciugatura: B, Programmi di asciugatura: Cura del bambino, Camicia/maglietta, Cotone, Delicati/Seta, Piumino/piumone, Eco, Risciacquo,.... Partenza ritardata: 24 h. Classe efficienza energetica: A++, Consumo energetico: 2,13 kWh, Consumo energetico annuo: 258 kWh. Profondità: 655 mm, Larghezza: 595 mm, Altezza: 849 mm

Tecnologie Principali

Scheda Tecnica

CLASSE ENERGETICA	A++
POSIZIONAMENTO DELL'APPARECCHIO	Libera Installazione
TIPO DI CARICA	Caricamento Frontale
SISTEMA DI ASCIUGATURA	Condensa
COLORE DEL PRODOTTO	Bianco
CERNIERA PORTA	Destra
COLORE DELLA PORTA	Nero, Bianco
TIPO DI CONTROLLO	Pulsanti, Manopola
VOLUME CESTELLO	120 L
DISPLAY INCORPORATO	Sì
LUNGHEZZA CAVO	1,5 M
POSSIBILITÀ DI INCASSO SOTTOPIANO	No
PORTE REVERSIBILI	No

L'ORIGINE DELLA FRESCHEZZA

Cibi sempre freschi come appena acquistati. I frigoriferi Hotpoint, grazie a tecnologie sofisticate e spazi personalizzati, garantiscono i migliori risultati in termini di circolazione e qualità dell'aria, controllo della temperatura e dell'umidità.



FOOD CARE TOTAL NO FROST

Il modo più sano per conservare il tuo cibo*



MULTI FRESH ZONE

Conserva al meglio differenti tipologie di cibo grazie a **3 differenti temperature selezionabili**.



MULTICOOL FLOW

Assicura un **flusso costante ed uniforme di aria fresca** distribuita in tutto il frigo.



COMPRESSORE INVERTER

Assicura alta efficienza **riducendo le variazioni di temperatura** per una corretta conservazione dei cibi.

* Test svolti con riferimento a ISO 22196.

DAY 1

La freschezza del primo giorno, fino a 13 giorni



ACTIVE OXYGEN

Rilascia ossigeno attivo per **ridurre gli odori** fino al 60% e previene la **proliferazione dei batteri** fino al 99% all'interno del reparto frigorifero.



CASSETTO 3-IN-1 ZONE

3 speciali funzioni:
SUPER COOL Abbatte la temperatura e previene i batteri.
CHILL MODE Temperatura a 0° per preservare freschezza e proprietà organolettiche.
SAFE DEFROST <4° Zona di scongelamento a temperatura controllata per prevenire i batteri.



ULTRA FRESH CRISPER

Innovativo **sistema di isolamento della verduriera** che crea le **condizioni ottimali per conservare** al meglio le proprietà salutari, i colori e i sapori di frutta e verdura, **mantenendo il maggior livello di umidità** fino all'80%.



4 PORTE

Conservazione e freschezza ottimizzate.



MULTI POWER INVERTER

Ogni volta che si apre la porta del frigorifero, il compressore **ripristina rapidamente la temperatura ideale**, evitando shock termici.



FREEZE CARE

Minimizza le fluttuazioni di temperatura, **riducendo le bruciature da congelatore**, in modo da preservare la qualità del cibo.



TOUCH DISPLAY

Ampio e chiaro, il display touch offre un'interazione **altamente intuitiva**.

84 CM

Più spazio alla freschezza.



ACTIVE FRESH

Monitora le eventuali **variazioni di temperatura** che si verificano quando si apre la porta del frigorifero e la ripristina rapidamente.



CAPACITÀ XXL

Fino a **574 litri di capacità**: una nuova soluzione per aiutarti a sistemare e **organizzare in modo efficace la spesa** per tutta la famiglia.



FLEX+ DOOR DIVIDER

5 balconcini nella porta del frigorifero completamente flessibili per **organizzare al meglio gli spazi**.



HA70BE 72 X

Cod. EAN: 8050147599310



Hotpoint HA70BE 72 X. Capacità netta totale: 462 L. Cerniera porta: Destra. Classe climatica: SN-T, Emissione acustica: 40 dB. Capacità netta frigorifero: 300 L, No Frost (frigorifero), Luce interna, Numero di ripiani frigorifero: 3. Capacità netta congelatore: 144 L, Capacità di congelamento: 18 kg/24h, No Frost (congelatore). Compartimento zona fresca. Classe efficienza energetica: E, Consumo energetico annuo: 291 kWh. Colore del prodotto: Acciaio inossidabile

Tecnologie Principali



FOOD CARE SYSTEM



ACTIVE FRESH



NO FROST



MULTICOOL FLOW



TOTAL NO FROST



FRESH ZONE+



SUPER FREEZE



COMPRESSORE ACTIVE INVERTER



CAPACITÀ



CLASSE ENERGETICA:
E

Scheda Tecnica

CLASSE ENERGETICA

E

POSIZIONAMENTO DELL'APPARECCHIO

Libera Installazione

COLORE DEL PRODOTTO

Acciaio Inossidabile

CERNIERA PORTA

Destra

PORTE REVERSIBILI

Sì

DISPLAY INCORPORATO

No

MATERIALE RIPIANO

Vetro

PANNELLABILE

Sì

NUMERO DI COMPRESSORI

1

HA70BE 31 X

Cod. EAN: 8050147599327



Hotpoint HA70BE 31 X. Capacità netta totale: 462 L. Cerniera porta: Destra. Classe climatica: SN-T, Emissione acustica: 43 dB. Capacità netta frigorifero: 309 L, No Frost (frigorifero), Sistema Multi-Airflow (frigorifero), Luce interna. Capacità netta congelatore: 153 L, Capacità di congelamento: 12 kg/24h, No Frost (congelatore). Compartimento zona fresca. Classe efficienza energetica: F, Consumo energetico annuo: 364 kWh. Colore del prodotto: Acciaio inossidabile

Tecnologie Principali



FOOD CARE SYSTEM



ACTIVE FRESH



NO FROST



MULTICOOL FLOW



TOTAL NO FROST



FRESH ZONE+



SUPER FREEZE



CAPACITÀ



ILLUMINAZIONE A LED



CLASSE ENERGETICA F

Scheda Tecnica

CLASSE ENERGETICA

F

POSIZIONAMENTO DELL'APPARECCHIO

Libera Installazione

COLORE DEL PRODOTTO

Acciaio Inossidabile

CERNIERA PORTA

Destra

PORTE REVERSIBILI

Sì

DISPLAY INCORPORATO

No

TIPO DI CONTROLLO

Touch

HA70BI 31 S

Cod. EAN: 8050147599389



Hotpoint HA70BI 31 S. Capacità netta totale: 462 L. Cerniera porta: Destra. Classe climatica: ST-T, Emissione acustica: 43 dB. Capacità netta frigorifero: 300 L, No Frost (frigorifero), Luce interna, Numero di ripiani frigorifero: 3. Capacità netta congelatore: 144 L, Capacità di congelamento: 12 kg/24h, No Frost (congelatore). Compartimento zona fresca. Classe efficienza energetica: F, Consumo energetico annuo: 364 kWh. Colore del prodotto: Grigio

Tecnologie Principali



ACTIVE FRESH



NO FROST



MULTICOOL FLOW



TOTAL NO FROST



FRESH ZONE+



CAPACITÀ



ILLUMINAZIONE A LED



CLASSE ENERGETICA F

Scheda Tecnica

CLASSE ENERGETICA

F

POSIZIONAMENTO DELL'APPARECCHIO

Libera Installazione

COLORE DEL PRODOTTO

Grigio

CERNIERA PORTA

Destra

PORTE REVERSIBILI

Sì

DISPLAY INCORPORATO

No

MATERIALE RIPIANO

Vetro

NUMERO DI COMPRESSORI

1

NOME DEL COLORE

New Alu 2011

ENTMH 192A1 FW1

Cod. EAN: 8050147603321



Hotpoint ENTMH 192A1 FW1. Capacità netta totale: 414 L. Cerniera porta: Destra. Classe climatica: SN-T, Emissione acustica: 41 dB. Capacità netta frigorifero: 320 L, No Frost (frigorifero), Sistema Multi-Airflow (frigorifero), Luce interna. Capacità netta congelatore: 94 L, Capacità di congelamento: 5 kg/24h, No Frost (congelatore). Compartimento zona fresca. Classe efficienza energetica: F, Consumo energetico annuo: 296 kWh. Colore del prodotto: Argento

Tecnologie Principali



Scheda Tecnica

CLASSE ENERGETICA	F
POSIZIONAMENTO DELL'APPARECCHIO	Libera Installazione
COLORE DEL PRODOTTO	Argento
CERNIERA PORTA	Destra
PORTE REVERSIBILI	Sì
DISPLAY INCORPORATO	No
MATERIALE RIPIANO	Vetro
TECNOLOGIA INVERTER	Sì

HA70BI 52 X

Cod. EAN: 8050147599372



Hotpoint HA70BI 52 X. Capacità netta totale: 462 L. Cerniera porta: Destra. Classe climatica: SN-T, Emissione acustica: 40 dB. Capacità netta frigorifero: 300 L, No Frost (frigorifero), Luce interna, Numero di ripiani frigorifero: 3. Capacità netta congelatore: 144 L, Capacità di congelamento: 18 kg/24h, No Frost (congelatore). Compartimento zona fresca. Classe efficienza energetica: E, Consumo energetico annuo: 291 kWh. Colore del prodotto: Acciaio inossidabile

Tecnologie Principali



Scheda Tecnica

CLASSE ENERGETICA	E
POSIZIONAMENTO DELL'APPARECCHIO	Libera Installazione
COLORE DEL PRODOTTO	Acciaio Inossidabile
CERNIERA PORTA	Destra
PORTE REVERSIBILI	Sì
DISPLAY INCORPORATO	No
MATERIALE RIPIANO	Vetro
PANNELLABILE	Sì
NUMERO DI COMPRESSORI	1



ENTM 182A0 VW 1

Cod. EAN: 8050147601891

Hotpoint ENTM 182A0 VW 1. Capacità netta totale: 415 L. Cerniera porta: Destra. Classe climatica: N-T, Emissione acustica: 45 dB. Capacità netta frigorifero: 332 L, Luce interna, Numero di ripiani frigorifero: 5. Capacità netta congelatore: 83 L, Capacità di congelamento: 4 kg/24h. Classe efficienza energetica: F, Consumo energetico annuo: 282 kWh. Colore del prodotto: Argento

Tecnologie Principali



FRESH ZONE+



CAPACITÀ



ILLUMINAZIONE A LED



CLASSE ENERGETICA F



VENTILAZIONE AIR TECHNOLOGY

Scheda Tecnica

CLASSE ENERGETICA	F
POSIZIONAMENTO DELL'APPARECCHIO	Libera Installazione
COLORE DEL PRODOTTO	Argento
CERNIERA PORTA	Destra
PORTE REVERSIBILI	Sì
DISPLAY INCORPORATO	No
MATERIALE RIPIANO	Vetro
PANNELLABILE	No
NUMERO DI COMPRESSORI	1


ENXTYH 19322 FWL2

Cod. EAN: 8050147603352



Hotpoint ENXTYH 19322 FWL2. Capacità netta totale: 457 L. Cerniera porta: Destra. Classe climatica: SN-T, Emissione acustica: 43 dB. Capacità netta frigorifero: 351 L, No Frost (frigorifero), Luce interna, Numero di ripiani frigorifero: 5. Capacità netta congelatore: 103 L, Capacità di congelamento: 8 kg/24h, No Frost (congelatore). Compartimento zona fresca. Classe efficienza energetica: F, Consumo energetico annuo: 318 kWh. Colore del prodotto: Acciaio inossidabile

Tecnologie Principali



Scheda Tecnica

CLASSE ENERGETICA	F
POSIZIONAMENTO DELL'APPARECCHIO	Libera Installazione
COLORE DEL PRODOTTO	Acciaio Inossidabile
CERNIERA PORTA	Destra
PORTE REVERSIBILI	Sì
DISPLAY INCORPORATO	Sì
MATERIALE RIPIANO	Vetro
PANNELLABILE	Sì
NUMERO DI COMPRESSORI	1
TIPO DI CONTROLLO	Touch

ENTMH 19221 FW1

Cod. EAN: 8050147603406



Hotpoint ENTMH 19221 FW1. Capacità netta totale: 414 L. Cerniera porta: Destra. Classe climatica: SN-T, Emissione acustica: 41 dB. Capacità netta frigorifero: 320 L, No Frost (frigorifero), Sistema Multi-Airflow (frigorifero), Luce interna. Capacità netta congelatore: 94 L, Capacità di congelamento: 5 kg/24h, No Frost (congelatore). Compartimento zona fresca. Classe efficienza energetica: F, Consumo energetico annuo: 296 kWh. Colore del prodotto: Acciaio inossidabile

Tecnologie Principali



Scheda Tecnica

CLASSE ENERGETICA	F
POSIZIONAMENTO DELL'APPARECCHIO	Libera Installazione
COLORE DEL PRODOTTO	Acciaio Inossidabile
CERNIERA PORTA	Destra
DISPLAY INCORPORATO	No
MATERIALE RIPIANO	Vetro
TECNOLOGIA INVERTER	Sì

ENXTM 18322 X F 1

Cod. EAN: 8050147608746



Hotpoint ENXTM 18322 X F 1. Capacità netta totale: 423 L. Cerniera porta: Destra. Classe climatica: SN-T, Emissione acustica: 41 dB. Capacità netta frigorifero: 317 L, No Frost (frigorifero), Luce interna, Numero di ripiani frigorifero: 4. Capacità netta congelatore: 106 L, Capacità di congelamento: 5 kg/24h, No Frost (congelatore). Compartimento zona fresca. Classe efficienza energetica: F, Consumo energetico annuo: 320 kWh. Colore del prodotto: Acciaio inossidabile

Tecnologie Principali



NO FROST



MULTICOOL
FLOW



TOTAL NO FROST



FRESH ZONE+



COMPRESSORE ACTIVE
INVERTER



CAPACITÀ



ILLUMINAZIONE A LED



CLASSE ENERGETICA F

Scheda Tecnica

CLASSE ENERGETICA

F

POSIZIONAMENTO DELL'APPARECCHIO

Libera Installazione

COLORE DEL PRODOTTO

Acciaio Inossidabile

CERNIERA PORTA

Destra

PORTE REVERSIBILI

Sì

DISPLAY INCORPORATO

No

MATERIALE RIPIANO

Vetro

PANNELLABILE

No

ENXTLH 19262 FW 1

Cod. EAN: 8050147608777



Hotpoint ENXTLH 19262 FW 1. Capacità netta totale: 457 L. Cerniera porta: Destra. Classe climatica: SN-ST, Emissione acustica: 43 dB. Capacità netta frigorifero: 350 L, No Frost (frigorifero), Sistema Multi-Airflow (frigorifero), Luce interna. Capacità netta congelatore: 107 L, Capacità di congelamento: 8 kg/24h, No Frost (congelatore). Compartimento zona fresca. Classe efficienza energetica: F, Consumo energetico annuo: 323 kWh. Colore del prodotto: Avena

Tecnologie Principali



FOOD CARE SYSTEM



ACTIVE FRESH



NO FROST



MULTICOOL FLOW



TOTAL NO FROST



FRESH ZONE+



SUPER FREEZE



COMPRESSORE ACTIVE INVERTER



CAPACITÀ



ILLUMINAZIONE A LED



CLASSE ENERGETICA F

Scheda Tecnica

CLASSE ENERGETICA

F

POSIZIONAMENTO DELL'APPARECCHIO

Libera Installazione

COLORE DEL PRODOTTO

Avena

CERNIERA PORTA

Destra

DISPLAY INCORPORATO

No

MATERIALE RIPIANO

Vetro

TECNOLOGIA INVERTER

Sì

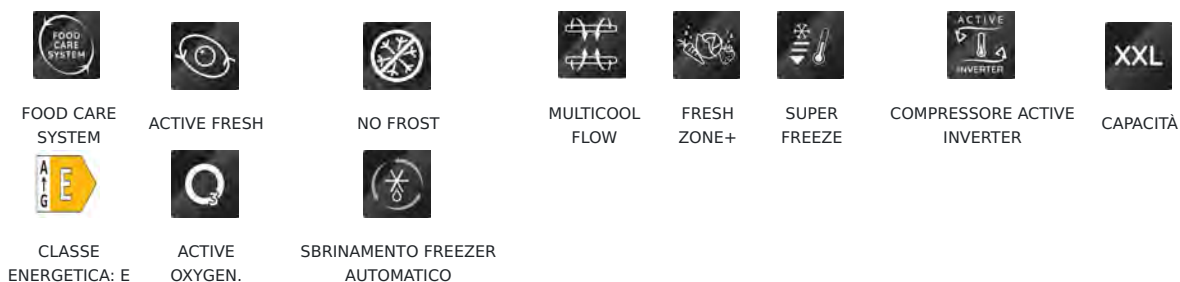
HA84BE 72 XO3 2

Cod. EAN: 8050147617397



Hotpoint HA84BE 72 XO3 2. Capacità netta totale: 588 L. Cerniera porta: Destra. Classe climatica: SN-T, Emissione acustica: 41 dB. Capacità netta frigorifero: 407 L, Luce interna, Numero di ripiani frigorifero: 3, Numero di cassette per verdura: 2. Capacità netta congelatore: 181 L, Capacità di congelamento: 12 kg/24h, No Frost (congelatore). Compartimento zona fresca. Classe efficienza energetica: E, Consumo energetico annuo: 326 kWh. Colore del prodotto: Acciaio inossidabile

Tecnologie Principali



Scheda Tecnica

CLASSE ENERGETICA	E
POSIZIONAMENTO DELL'APPARECCHIO	Libera Installazione
COLORE DEL PRODOTTO	Acciaio Inossidabile
CERNIERA PORTA	Destra
PORTE REVERSIBILI	Sì
DISPLAY INCORPORATO	Sì
MATERIALE RIPIANO	Vetro
PANNELLABILE	Sì
TIPO DI CONTROLLO	Touch

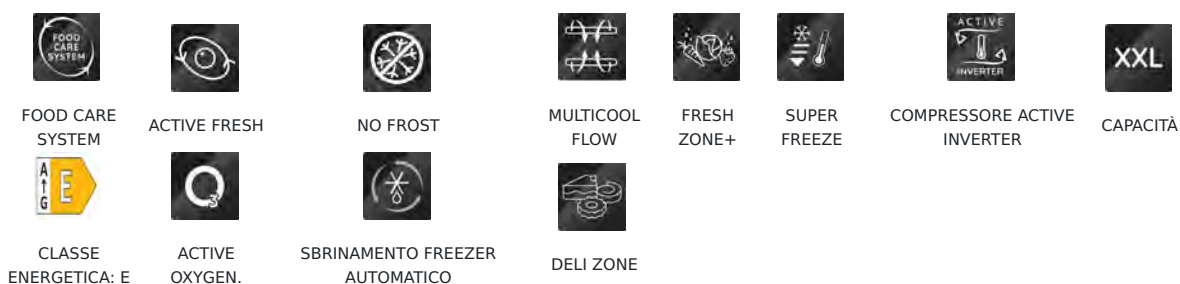
HA84TE 72 XO3 2

Cod. EAN: 8050147617410



Hotpoint HA84TE 72 XO3 2. Capacità netta totale: 587 L. Cerniera porta: Destra. Classe climatica: SN-T, Emissione acustica: 44 dB. Capacità netta frigorifero: 445 L, No Frost (frigorifero), Sistema Multi-Airflow (frigorifero), Luce interna. Capacità netta congelatore: 142 L, Capacità di congelamento: 9 kg/24h, No Frost (congelatore). Compartimento zona fresca. Classe efficienza energetica: E, Consumo energetico annuo: 296 kWh. Colore del prodotto: Acciaio inossidabile

Tecnologie Principali



Scheda Tecnica

CLASSE ENERGETICA	E
POSIZIONAMENTO DELL'APPARECCHIO	Libera Installazione
COLORE DEL PRODOTTO	Acciaio Inossidabile
CERNIERA PORTA	Destra
PORTE REVERSIBILI	Sì
DISPLAY INCORPORATO	Sì
MATERIALE RIPIANO	Vetro
TECNOLOGIA INVERTER	Sì
POSIZIONAMENTO DEL DISPLAY	Sulla Porta


H AFC8 TO32SX

Cod. EAN: 8050147626795



Hotpoint H AFC8 TO32SX. Capacità netta totale: 335 L. Cerniera porta: Destra. Classe climatica: SN-T, Emissione acustica: 40 dB. Capacità netta frigorifero: 231 L, No Frost (frigorifero), Sistema Multi-Airflow (frigorifero), Luce interna. Capacità netta congelatore: 104 L, Capacità di congelamento: 11 kg/24h, No Frost (congelatore). Compartimento zona fresca. Classe efficienza energetica: E, Consumo energetico annuo: 252 kWh. Colore del prodotto: Acciaio inossidabile

Tecnologie Principali



Scheda Tecnica

CLASSE ENERGETICA	E
POSIZIONAMENTO DELL'APPARECCHIO	Libera Installazione
COLORE DEL PRODOTTO	Acciaio Inossidabile
CERNIERA PORTA	Destra
PORTE REVERSIBILI	Sì
DISPLAY INCORPORATO	Sì
MATERIALE RIPIANO	Vetro
TECNOLOGIA INVERTER	Sì
TIPO DI CONTROLLO	Touch
POSIZIONAMENTO DEL DISPLAY	Sulla Porta

H AFC8 TT33SK O3

Cod. EAN: 8050147626825



Hotpoint H AFC8 TT33SK O3. Capacità netta totale: 335 L. Cerniera porta: Destra. Classe climatica: SN-T, Emissione acustica: 37 dB. Capacità netta frigorifero: 231 L, No Frost (frigorifero), Sistema Multi-Airflow (frigorifero), Luce interna. Capacità netta congelatore: 104 L, Capacità di congelamento: 11 kg/24h, No Frost (congelatore). Compartimento zona fresca. Classe efficienza energetica: D, Consumo energetico annuo: 201 kWh. Colore del prodotto: Nero, Argento

Tecnologie Principali



Scheda Tecnica

CLASSE ENERGETICA	D
POSIZIONAMENTO DELL'APPARECCHIO	Libera Installazione
COLORE DEL PRODOTTO	Nero, Argento
CERNIERA PORTA	Destra
PORTE REVERSIBILI	Sì
DISPLAY INCORPORATO	Sì
MATERIALE RIPIANO	Vetro
TECNOLOGIA INVERTER	Sì
TIPO DI CONTROLLO	Touch
POSIZIONAMENTO DEL DISPLAY	Sulla Porta

H AFC8 TT43SX O3

Cod. EAN: 8050147626832



Hotpoint H AFC8 TT43SX O3. Capacità netta totale: 335 L, Emissione acustica: 37 dB. Capacità netta frigorifero: 231 L, No Frost (frigorifero), Luce interna, Numero di ripiani frigorifero: 4, Numero di cassette per verdura: 1. Capacità netta congelatore: 104 L, Capacità di congelamento: 11 kg/24h, No Frost (congelatore). Classe efficienza energetica: D, Consumo energetico annuo: 201 kWh. Colore del prodotto: Acciaio inossidabile

Tecnologie Principali



ACTIVE FRESH



MULTICOOL FLOW



TOTAL NO FROST



FRESH ZONE+



SUPER FREEZE



COMPRESSORE ACTIVE INVERTER



ILLUMINAZIONE A LED



PORTABOTTIGLIE



ACTIVE OXYGEN.



FRESH ZONE 0°C



ACTIVE OXYGEN



CLASSE ENERGETICA D



MULTI FRESH ZONE

Scheda Tecnica

CLASSE ENERGETICA

D

POSIZIONAMENTO DELL'APPARECCHIO

Libera Installazione

COLORE DEL PRODOTTO

Acciaio Inossidabile

PORTE REVERSIBILI

Sì

DISPLAY INCORPORATO

Sì

MATERIALE RIPIANO

Vetro

TIPO DI CONTROLLO

Touch

NOME DEL COLORE

Saturn Steel

RIPIANI REGOLABILI

Sì

MATERIALE DELLA SCOCCA

Acciaio

HAFC9 TA44SX O3 H

Cod. EAN: 8050147626863



Hotpoint HAFC9 TA44SX O3 H. Capacità netta totale: 367 L. Cerniera porta: Destra. Classe climatica: SN-T, Emissione acustica: 37 dB. Capacità netta frigorifero: 263 L, No Frost (frigorifero), Luce interna, Numero di ripiani frigorifero: 4. Capacità netta congelatore: 104 L, Capacità di congelamento: 11 kg/24h, No Frost (congelatore). Compartimento zona fresca. Classe efficienza energetica: C, Consumo energetico annuo: 162 kWh. Colore del prodotto: Acciaio inossidabile

Tecnologie Principali



ACTIVE FRESH



MULTICOOL FLOW



TOTAL NO FROST



FRESH ZONE+



SUPER FREEZE



COMPRESSORE ACTIVE INVERTER



ILLUMINAZIONE A LED



PORTABOTTIGLIE



ACTIVE OXYGEN.



FRESH ZONE 0°C



ACTIVE OXYGEN



MULTI FRESH ZONE



CLASSE ENERGETICA C

Scheda Tecnica

CLASSE ENERGETICA

C

POSIZIONAMENTO DELL'APPARECCHIO

Libera Installazione

COLORE DEL PRODOTTO

Acciaio Inossidabile

CERNIERA PORTA

Destra

PORTE REVERSIBILI

Sì

DISPLAY INCORPORATO

No

MATERIALE RIPIANO

Vetro

HA8 SN1E X

Cod. EAN: 8050147627761



Hotpoint HA8 SN1E X. Capacità netta totale: 328 L. Cerniera porta: Destra. Classe climatica: N-T, Emissione acustica: 40 dB. Capacità netta frigorifero: 230 L, No Frost (frigorifero), Sistema Multi-Airflow (frigorifero), Luce interna. Capacità netta congelatore: 98 L, Capacità di congelamento: 6 kg/24h, No Frost (congelatore). Compartimento zona fresca. Classe efficienza energetica: F, Consumo energetico annuo: 310 kWh. Colore del prodotto: Argento

Tecnologie Principali



ACTIVE FRESH NO FROST ILLUMINAZIONE A LED CLASSE ENERGETICA F VENTILAZIONE AIR TECHNOLOGY SBRINAMENTO FREEZER AUTOMATICO

Scheda Tecnica

CLASSE ENERGETICA

F

POSIZIONAMENTO DELL'APPARECCHIO

Libera Installazione

COLORE DEL PRODOTTO

Argento

CERNIERA PORTA

Destra

DISPLAY INCORPORATO

No

MATERIALE RIPIANO

Vetro

H AFC9 TA33SX O3

Cod. EAN: 8050147630167



Hotpoint H AFC9 TA33SX O3. Capacità netta totale: 367 L. Cerniera porta: Destra. Classe climatica: SN-T, Emissione acustica: 37 dB. Capacità netta frigorifero: 263 L, No Frost (frigorifero), Sistema Multi-Airflow (frigorifero), Luce interna. Capacità netta congelatore: 104 L, Capacità di congelamento: 11 kg/24h, No Frost (congelatore). Compartimento zona fresca. Classe efficienza energetica: D, Consumo energetico annuo: 203 kWh. Colore del prodotto: Acciaio inossidabile

Tecnologie Principali



Scheda Tecnica

CLASSE ENERGETICA	D
POSIZIONAMENTO DELL'APPARECCHIO	Libera Installazione
COLORE DEL PRODOTTO	Acciaio Inossidabile
CERNIERA PORTA	Destra
PORTE REVERSIBILI	Sì
DISPLAY INCORPORATO	No
TECNOLOGIA INVERTER	Sì
TIPO DI CONTROLLO	Touch

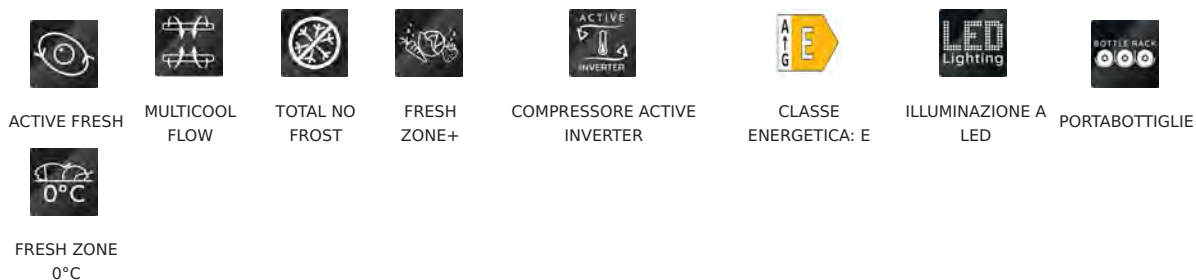
H AFC8 TO32SK

Cod. EAN: 8050147630174



Hotpoint H AFC8 TO32SK. Capacità netta totale: 335 L. Cerniera porta: Destra. Classe climatica: SN-T, Emissione acustica: 40 dB. Capacità netta frigorifero: 231 L, No Frost (frigorifero), Sistema Multi-Airflow (frigorifero), Luce interna. Capacità netta congelatore: 104 L, Capacità di congelamento: 11 kg/24h, No Frost (congelatore). Compartimento zona fresca. Classe efficienza energetica: E, Consumo energetico annuo: 252 kWh. Colore del prodotto: Nero, Argento

Tecnologie Principali



Scheda Tecnica

CLASSE ENERGETICA	E
POSIZIONAMENTO DELL'APPARECCHIO	Libera Installazione
COLORE DEL PRODOTTO	Nero, Argento
CERNIERA PORTA	Destra
PORTE REVERSIBILI	Sì
DISPLAY INCORPORATO	No
TECNOLOGIA INVERTER	Sì
TIPO DI CONTROLLO	Touch

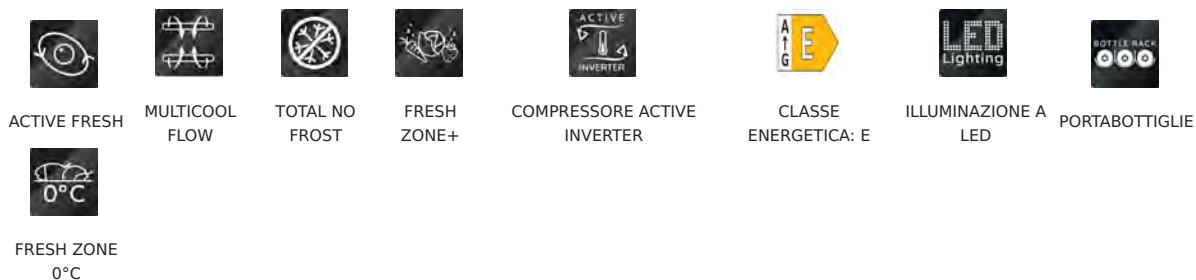
HAFC9 TI32SX

Cod. EAN: 8050147630938



Hotpoint HAFC9 TI32SX. Capacità netta totale: 367 L. Cerniera porta: Destra. Classe climatica: SN-T, Emissione acustica: 40 dB. Capacità netta frigorifero: 263 L, No Frost (frigorifero), Sistema Multi-Airflow (frigorifero), Luce interna. Capacità netta congelatore: 104 L, Capacità di congelamento: 11 kg/24h, No Frost (congelatore). Compartimento zona fresca. Classe efficienza energetica: E, Consumo energetico annuo: 254 kWh. Colore del prodotto: Acciaio inossidabile

Tecnologie Principali



Scheda Tecnica

CLASSE ENERGETICA	E
POSIZIONAMENTO DELL'APPARECCHIO	Libera Installazione
COLORE DEL PRODOTTO	Acciaio Inossidabile
CERNIERA PORTA	Destra
PORTE REVERSIBILI	Sì
DISPLAY INCORPORATO	No
MATERIALE RIPIANO	Vetro
TECNOLOGIA INVERTER	Sì
NOME DEL COLORE	Saturn Steel

H AFC8 TIA22SX

Cod. EAN: 8050147630181



Hotpoint H AFC8 TIA22SX. Capacità netta totale: 335 L. Cerniera porta: Destra. Classe climatica: SN-T, Emissione acustica: 40 dB. Capacità netta frigorifero: 231 L, No Frost (frigorifero), Sistema Multi-Airflow (frigorifero), Luce interna. Capacità netta congelatore: 104 L, Capacità di congelamento: 11 kg/24h, No Frost (congelatore). Compartimento zona fresca. Classe efficienza energetica: E, Consumo energetico annuo: 252 kWh. Colore del prodotto: Grigio

Tecnologie Principali



ACTIVE FRESH



MULTICOOL FLOW



TOTAL NO FROST



COMPRESSORE ACTIVE INVERTER



CLASSE ENERGETICA: E



ILLUMINAZIONE A LED

Scheda Tecnica

CLASSE ENERGETICA

E

POSIZIONAMENTO DELL'APPARECCHIO

Libera Installazione

COLORE DEL PRODOTTO

Grigio

CERNIERA PORTA

Destra

PORTE REVERSIBILI

Sì

DISPLAY INCORPORATO

No

MATERIALE RIPIANO

Vetro

TECNOLOGIA INVERTER

Sì

NOME DEL COLORE

Saturn Steel

H AFC9 TA23SX O3

Cod. EAN: 8050147630198



Hotpoint H AFC9 TA23SX O3. Capacità netta totale: 367 L. Cerniera porta: Destra. Classe climatica: SN-T, Emissione acustica: 37 dB. Capacità netta frigorifero: 263 L, No Frost (frigorifero), Sistema Multi-Airflow (frigorifero), Luce interna. Capacità netta congelatore: 104 L, Capacità di congelamento: 11 kg/24h, No Frost (congelatore). Compartimento zona fresca. Classe efficienza energetica: D, Consumo energetico annuo: 203 kWh. Colore del prodotto: Nero, Argento

Tecnologie Principali



ACTIVE FRESH



MULTICOOL
FLOW



TOTAL NO
FROST



SUPER
FREEZE



COMPRESSORE ACTIVE
INVERTER



ILLUMINAZIONE A
LED



ACTIVE
OXYGEN.



ACTIVE
OXYGEN



CLASSE
ENERGETICA D

Scheda Tecnica

CLASSE ENERGETICA

D

POSIZIONAMENTO DELL'APPARECCHIO

Libera Installazione

COLORE DEL PRODOTTO

Nero, Argento

CERNIERA PORTA

Destra

PORTE REVERSIBILI

Sì

DISPLAY INCORPORATO

No

MATERIALE RIPIANO

Vetro

TECNOLOGIA INVERTER

Sì

HAFC9 TA33SX H O3

Cod. EAN: 8050147631348



Hotpoint HAFC9 TA33SX H O3. Capacità netta totale: 367 L. Cerniera porta: Destra. Classe climatica: SN-T, Emissione acustica: 37 dB. Capacità netta frigorifero: 263 L, No Frost (frigorifero), Sistema Multi-Airflow (frigorifero), Luce interna. Capacità netta congelatore: 104 L, Capacità di congelamento: 11 kg/24h, No Frost (congelatore). Compartimento zona fresca. Classe efficienza energetica: D, Consumo energetico annuo: 203 kWh. Colore del prodotto: Acciaio inossidabile

Tecnologie Principali



Scheda Tecnica

CLASSE ENERGETICA	D
POSIZIONAMENTO DELL'APPARECCHIO	Libera Installazione
COLORE DEL PRODOTTO	Acciaio Inossidabile
CERNIERA PORTA	Destra
PORTE REVERSIBILI	Sì
DISPLAY INCORPORATO	No
TECNOLOGIA INVERTER	Sì
TIPO DI CONTROLLO	Touch



HP70 TMI 92 X 1

Cod. EAN: 8050147662106

Hotpoint HP70 TMI 92 X 1. Capacità netta totale: 414 L. Cerniera porta: Destra. Classe climatica: SN-T, Emissione acustica: 44 dB. Capacità netta frigorifero: 320 L, No Frost (frigorifero), Luce interna, Numero di ripiani frigorifero: 5. Capacità netta congelatore: 94 L, Capacità di congelamento: 5 kg/24h, No Frost (congelatore). Compartimento zona fresca. Classe efficienza energetica: F, Consumo energetico annuo: 296 kWh. Colore del prodotto: Argento

Tecnologie Principali

Scheda Tecnica

CLASSE ENERGETICA	F
POSIZIONAMENTO DELL'APPARECCHIO	Libera Installazione
COLORE DEL PRODOTTO	Argento
CERNIERA PORTA	Destra
PORTE REVERSIBILI	Sì
DISPLAY INCORPORATO	No
MATERIALE RIPIANO	Vetro



LAVASCIUGA

AQD1072D 697 EU/A N

Cod. EAN: 8050147614334



Hotpoint AQD1072D 697 EU/A N. Tipo di carica: Caricamento frontale, Posizionamento dell'apparecchio: Libera installazione, Colore del prodotto: Argento, Bianco. Capacità di asciugatura: 7 kg, Velocità di centrifuga massima: 1600 Giri/min, Classe di efficienza della centrifuga: A. Lunghezza cavo: 1,2 m. Classe di efficienza energetica (lavaggio): D, Classe di efficienza energetica (lavaggio e asciugatura): E, Consumo di acqua (lavaggio): 65 L. Profondità: 616 mm, Larghezza: 595 mm, Altezza: 850 mm

Tecnologie Principali



STEAM REFRESH PROGRAM



MOTORE INVERTER



STOP&ADD



STEAM-HIGIENE



CAPACITÀ DI LAVAGGIO - 10 KG



1600 RPM

Scheda Tecnica

CLASSE ENERGETICA

E

POSIZIONAMENTO DELL'APPARECCHIO

Libera Installazione

TIPO DI CARICA

Caricamento Frontale

COLORE DEL PRODOTTO

Argento, Bianco

COLORE DELLA PORTA

Argento

DISPLAY INCORPORATO

Sì

TECNOLOGIA INVERTER

Sì

PANNELLABILE

Sì

CERNIERA PORTA

Destra

POSSIBILITÀ DI INCASSO SOTTOPIANO

No

TIPO DI DISPLAY

LCD

AQD972F 697 EU N

Cod. EAN: 8050147619308



Hotpoint AQD972F 697 EU N. Tipo di carica: Caricamento frontale, Posizionamento dell'apparecchio: Libera installazione, Colore del prodotto: Argento, Bianco. Capacità di asciugatura: 7 kg, Velocità di centrifuga massima: 1600 Giri/min, Classe di efficienza della centrifuga: A. Lunghezza cavo: 1,2 m. Classe di efficienza energetica (lavaggio): D, Classe di efficienza energetica (lavaggio e asciugatura): E, Consumo di acqua (lavaggio): 62 L. Profondità: 616 mm, Larghezza: 595 mm, Altezza: 850 mm

Tecnologie Principali



STEAM REFRESH PROGRAM



MOTORE INVERTER



STOP&ADD



1600 RPM

Scheda Tecnica

CLASSE ENERGETICA

E

POSIZIONAMENTO DELL'APPARECCHIO

Libera Installazione

TIPO DI CARICA

Caricamento Frontale

COLORE DEL PRODOTTO

Argento, Bianco

COLORE DELLA PORTA

Argento

DISPLAY INCORPORATO

Sì

TECNOLOGIA INVERTER

Sì

PANNELLABILE

Sì

CERNIERA PORTA

Destra

TIPO DI CONTROLLO

Pulsanti, Manopola

RIEMPIMENTO ACQUA

Freddo, Caldo

POSSIBILITÀ DI INCASSO SOTTOPIANO

No

AQD1172D 697J EU/A N

Cod. EAN: 8050147620380



Hotpoint AQD1172D 697J EU/A N. Tipo di carica: Caricamento frontale, Posizionamento dell'apparecchio: Libera installazione, Colore del prodotto: Argento, Bianco. Capacità di asciugatura: 7 kg, Velocità di centrifuga massima: 1600 Giri/min, Classe di efficienza della centrifuga: A. Classe di efficienza energetica (lavaggio): D, Classe di efficienza energetica (lavaggio e asciugatura): E, Consumo di acqua (lavaggio): 70 L. Profondità: 616 mm, Larghezza: 595 mm, Altezza: 850 mm. Consumo energetico annuale: 242 kWh, Consumo annuale di acqua: 14000 L

Tecnologie Principali



STEAM REFRESH PROGRAM



MOTORE INVERTER



STOP&ADD



CAPACITÀ DI LAVAGGIO - 11 KG

Scheda Tecnica

CLASSE ENERGETICA

E

POSIZIONAMENTO DELL'APPARECCHIO

Libera Installazione

TIPO DI CARICA

Caricamento Frontale

COLORE DEL PRODOTTO

Argento, Bianco

COLORE DELLA PORTA

Argento

DISPLAY INCORPORATO

Sì

TECNOLOGIA INVERTER

Sì

PANNELLABILE

Sì

CERNIERA PORTA

Destra

TIPO DI CONTROLLO

Pulsanti, Manopola

POSSIBILITÀ DI INCASSO SOTTOPIANO

No

TIPO DI DISPLAY

LCD

NDD 11726 DA IT

Cod. EAN: 8050147654934



Hotpoint NDD 11726 DA IT. Tipo di carica: Caricamento frontale, Posizionamento dell'apparecchio: Libera installazione, Colore del prodotto: Bianco. Capacità di asciugatura: 7 kg, Velocità di centrifuga massima: 1400 Giri/min, Classe di efficienza della centrifuga: B. Lunghezza cavo: 1,2 m. Classe di efficienza energetica (lavaggio): A, Classe di efficienza energetica (lavaggio e asciugatura): E, Consumo di acqua (lavaggio): 54 L. Profondità: 605 mm, Larghezza: 595 mm, Altezza: 850 mm

Tecnologie Principali

Scheda Tecnica

CLASSE ENERGETICA	E
POSIZIONAMENTO DELL'APPARECCHIO	Libera Installazione
TIPO DI CARICA	Caricamento Frontale
COLORE DEL PRODOTTO	Bianco
COLORE DELLA PORTA	Nero
DISPLAY INCORPORATO	Sì
TECNOLOGIA INVERTER	Sì
CERNIERA PORTA	Sinistra
TIPO DI CONTROLLO	Pulsanti, Manopola
POSSIBILITÀ DI INCASSO SOTTOPIANO	No
TIPO DI DISPLAY	LCD
VOLUME CESTELLO	71 L
MATERIALE VASCA	Plastica

NDB 10736 WA IT

Cod. EAN: 8050147654965



Hotpoint NDB 10736 WA IT. Tipo di carica: Caricamento frontale, Posizionamento dell'apparecchio: Libera installazione, Colore del prodotto: Bianco. Capacità di asciugatura: 7 kg, Velocità di centrifuga massima: 1400 Giri/min, Classe di efficienza della centrifuga: B. Classe di efficienza energetica (lavaggio): A, Classe di efficienza energetica (lavaggio e asciugatura): D, Consumo di acqua (lavaggio): 52 L. Profondità: 605 mm, Larghezza: 595 mm, Altezza: 850 mm

Tecnologie Principali



STEAM REFRESH
PROGRAM



MOTORE
INVERTER



TECNOLOGIA DIGITAL
MOTION



STOP&ADD



VISUALIZZAZIONE DEL
TEMPO RESIDUO



STEAM-
HYGIENE



PROTEZIONE ANTI-
ALLERGY



WOOLMARK
GREEN

Scheda Tecnica

CLASSE ENERGETICA

D

POSIZIONAMENTO DELL'APPARECCHIO

Libera Installazione

TIPO DI CARICA

Caricamento Frontale

COLORE DEL PRODOTTO

Bianco

COLORE DELLA PORTA

Nero, Bianco

DISPLAY INCORPORATO

Sì

TECNOLOGIA INVERTER

Sì

CERNIERA PORTA

Sinistra

TIPO DI CONTROLLO

Pulsanti, Manopola

POSSIBILITÀ DI INCASSO SOTTOPIANO

No

VOLUME CESTELLO

71 L

Cod. EAN: 8050147658130

Tecnologie Principali

Scheda Tecnica

Hotpoint

That's Home

Whirlpool Italia S.r.l.
Via Carlo Pisacane, 1
20016 Pero (MI), Italy



Collezione libera installazione

2022



 **INDESIT**
Life proof.

CONSERVAZIONE PERFETTA OGNI GIORNO

Studiati appositamente per venire incontro alle esigenze quotidiane di ogni famiglia e dotati di innovazioni tecnologiche mirate a garantire una corretta conservazione del cibo. I frigoriferi Indesit sono il partner ideale per chi vuole vivere ogni giorno senza pensieri.



PUSH&GO TOTAL NO FROST

Ripristina fino al 40% più velocemente la corretta temperatura*



PUSH&GO

Ripristina fino al 40% più velocemente la giusta temperatura garantendo la corretta conservazione anche di una grande spesa.



PICK&GO

Un **esclusivo contenitore multifunzionale**, per scaldare le vivande nel microonde o per conservare formaggi o altre prelibatezze.



FRESH SPACE+

Cassetto crisper con la possibilità di **regolare l'umidità interna per la corretta conservazione di frutta e verdura**.

*Confronto verso Push&Go non attivato. Test interno eseguito con schemi di carico secondo IEC 62522. 40% riferito al modello altezza 2 mt senza compressore inverter: altri modelli possono avere risultati diversi.

DOPPIA PORTA

La migliore conservazione per la tua spesa.



TOTAL NO FROST

Il sistema che genera aria fredda nel freezer e la convoglia anche nel reparto frigo. Questo **impedisce la formazione di ghiaccio e brina, riducendo il consumo di energia**.



AIR COOLER

Il moderno design della ventola assicura una **migliore distribuzione e pressione d'aria per conservare al meglio i cibi**.



CHILLER

Cassetto specifico che mantiene una temperatura di circa 0°C, ideale per la conservazione di cibi delicati come carne e pesce.

CONGELATORI ORIZZONTALI

Scegli la freschezza che desideri.



COOL SWITCH

Funzione che ti permette di **scegliere la modalità di utilizzo del prodotto**: modalità **congelatore a -18°** o **frigorifero a +4°**.



FLAT BACK

Il condensatore integrato, ottimizza **gli ingombri esterni per un perfetto affiancamento alla parete**, proteggendo il prodotto da polvere e condensa esterna.



BILANCIATURA COPERCHIO

Speciali cerniere permettono al coperchio di essere **sollevato con facilità e di rimanere aperto** a qualsiasi angolazione, **evitando pericolose chiusure brusche**.

NCAA 55 COMBINATO

Cod. EAN: 8007842773149



Indesit NCAA 55 Combinato. Capacità netta totale: 228 L. Cerniera porta: Destra. Classe climatica: SN-T, Emissione acustica: 43 dB. Capacità netta frigorifero: 154 L, Luce interna, Numero di ripiani frigorifero: 3, Numero di cassette per verdura: 2. Capacità netta congelatore: 74 L, Capacità di congelamento: 2,5 kg/24h. Classe efficienza energetica: F, Consumo energetico annuo: 263 kWh. Colore del prodotto: Bianco

Tecnologie Principali



ILLUMINAZIONE A LED



PORTA REVERSIBILE



55 CM DI LARGHEZZA



LOW FROST



CLASSE ENERGETICA F

Scheda Tecnica

CLASSE ENERGETICA	F
POSIZIONAMENTO DELL'APPARECCHIO	Libera Installazione
COLORE DEL PRODOTTO	Bianco
PANNELLABILE	No
CERNIERA PORTA	Destra
PORTE REVERSIBILI	Sì
DISPLAY INCORPORATO	No
MATERIALE RIPIANO	Vetro Temperato
NUMERO DI COMPRESSORI	1



NCAA 55 NX

Cod. EAN: 8007842773156

Indesit NCAA 55 NX. Capacità netta totale: 208 L. Cerniera porta: Destra. Classe climatica: SN-T, Emissione acustica: 43 dB. Capacità netta frigorifero: 153 L, Luce interna, Numero di ripiani frigorifero: 4, Numero di cassette per verdura: 2. Capacità netta congelatore: 55 L, Capacità di congelamento: 2,5 kg/24h, No Frost (congelatore). Classe efficienza energetica: F, Consumo energetico annuo: 233 kWh. Colore del prodotto: Acciaio inossidabile

Tecnologie Principali



ILLUMINAZIONE A LED



PORTA REVERSIBILE



55 CM DI LARGHEZZA



LOW FROST



CLASSE ENERGETICA F

Scheda Tecnica

CLASSE ENERGETICA

F

POSIZIONAMENTO DELL'APPARECCHIO

Libera Installazione

COLORE DEL PRODOTTO

Acciaio Inossidabile

CERNIERA PORTA

Destra

PORTE REVERSIBILI

Sì

DISPLAY INCORPORATO

No

TIAA 10 V SI.1 DOPPIA PORTA

Cod. EAN: 8050147044315



Indesit TIAA 10 V SI.1 Doppia porta. Capacità netta totale: 254 L. Cerniera porta: Destra. Classe climatica: N-ST, Emissione acustica: 45 dB. Capacità netta frigorifero: 197 L, Sistema Multi-Airflow (frigorifero), Luce interna, Numero di ripiani frigorifero: 4, Numero di cassette per verdura: 1. Capacità netta congelatore: 57 L, Capacità di congelamento: 2,5 kg/24h. Compartimento zona fresca. Classe efficienza energetica: F, Consumo energetico annuo: 241 kWh. Colore del prodotto: Argento

Tecnologie Principali



ILLUMINAZIONE A LED



PORTA REVERSIBILE



LOW FROST



CLASSE ENERGETICA F



PURE WIND



AIRCOOLER

Scheda Tecnica

CLASSE ENERGETICA	F
POSIZIONAMENTO DELL'APPARECCHIO	Libera Installazione
COLORE DEL PRODOTTO	Argento
CERNIERA PORTA	Destra
PORTE REVERSIBILI	Sì
DISPLAY INCORPORATO	No
MATERIALE RIPIANO	Vetro Temperato
NUMERO DI COMPRESSORI	1

TIAA 10 V.1 DOPPIA PORTA

Cod. EAN: 8050147044377



Indesit TIAA 10 V.1 Doppia porta. Capacità netta totale: 254 L. Cerniera porta: Destra. Classe climatica: N-ST, Emissione acustica: 45 dB. Capacità netta frigorifero: 197 L, Luce interna, Numero di ripiani frigorifero: 4, Numero di cassette per verdura: 1. Capacità netta congelatore: 57 L, Capacità di congelamento: 2,5 kg/24h. Classe efficienza energetica: F, Consumo energetico annuo: 241 kWh. Colore del prodotto: Bianco

Tecnologie Principali



ILLUMINAZIONE A LED



PORTA REVERSIBILE



LOW FROST



CLASSE ENERGETICA F



PURE WIND



AIRCOOLER

Scheda Tecnica

CLASSE ENERGETICA	F
POSIZIONAMENTO DELL'APPARECCHIO	Libera Installazione
COLORE DEL PRODOTTO	Bianco
CERNIERA PORTA	Destra
PORTE REVERSIBILI	Sì
DISPLAY INCORPORATO	No
MATERIALE RIPIANO	Vetro Temperato
NUMERO DI COMPRESSORI	1
TIPO DI CONTROLLO	Manopola
CERTIFICAZIONE	CE



TAA 5 V 1

Cod. EAN: 8050147601426

Indesit TAA 5 V 1. Capacità netta totale: 415 L. Cerniera porta: Destra. Classe climatica: N-T, Emissione acustica: 45 dB. Capacità netta frigorifero: 332 L, Luce interna, Numero di ripiani frigorifero: 4, Numero di cassette per verdura: 2. Capacità netta congelatore: 83 L, Capacità di congelamento: 4 kg/24h. Classe efficienza energetica: F, Consumo energetico annuo: 326 kWh. Colore del prodotto: Bianco

Tecnologie Principali



ILLUMINAZIONE A LED



PORTA REVERSIBILE



LOW FROST



CLASSE ENERGETICA F



PURE WIND



AIRCOOLER

Scheda Tecnica

CLASSE ENERGETICA

F

POSIZIONAMENTO DELL'APPARECCHIO

Libera Installazione

COLORE DEL PRODOTTO

Bianco

CERNIERA PORTA

Destra

PORTE REVERSIBILI

Sì

DISPLAY INCORPORATO

No

MATERIALE RIPIANO

Vetro

TIPO DI CONTROLLO

Manopola

TAAN 6 FNF1

Cod. EAN: 8050147603383



Indesit TAAN 6 FNF1. Capacità netta totale: 414 L. Cerniera porta: Destra. Classe climatica: N-T, Emissione acustica: 41 dB. Capacità netta frigorifero: 320 L, No Frost (frigorifero), Sistema Multi-Airflow (frigorifero), Luce interna. Capacità netta congelatore: 94 L, Capacità di congelamento: 5 kg/24h, No Frost (congelatore). Compartimento zona fresca. Classe efficienza energetica: F, Consumo energetico annuo: 296 kWh. Colore del prodotto: Bianco

Tecnologie Principali



ILLUMINAZIONE A LED



PORTA REVERSIBILE



CLASSE ENERGETICA F



PURE WIND



AIRCOOLER



TOTAL NO FROST



MULTIFLOW

Scheda Tecnica

CLASSE ENERGETICA

F

POSIZIONAMENTO DELL'APPARECCHIO

Libera Installazione

COLORE DEL PRODOTTO

Bianco

PANNELLABILE

No

CERNIERA PORTA

Destra

PORTE REVERSIBILI

Sì

DISPLAY INCORPORATO

No

MATERIALE RIPIANO

Vetro

TEAAN 5 S 1

Cod. EAN: 8050147601402



Indesit TEAAN 5 S 1. Capacità netta totale: 415 L. Cerniera porta: Destra. Classe climatica: N-T, Emissione acustica: 45 dB. Capacità netta frigorifero: 332 L, Luce interna, Numero di ripiani frigorifero: 5, Numero di cassette per verdura: 2. Capacità netta congelatore: 83 L, Capacità di congelamento: 4 kg/24h. Classe efficienza energetica: F, Consumo energetico annuo: 282 kWh. Colore del prodotto: Argento

Tecnologie Principali



ILLUMINAZIONE A LED



PORTA REVERSIBILE



LOW FROST



CLASSE ENERGETICA F



PURE WIND



AIRCOOLER

Scheda Tecnica

CLASSE ENERGETICA	F
POSIZIONAMENTO DELL'APPARECCHIO	Libera Installazione
COLORE DEL PRODOTTO	Argento
PANNELLABILE	No
CERNIERA PORTA	Destra
PORTE REVERSIBILI	Sì
DISPLAY INCORPORATO	No
MATERIALE RIPIANO	Vetro
NUMERO DI COMPRESSORI	1

TAAN 6 FNF S1

Cod. EAN: 8050147603376



Indesit TAAN 6 FNF S1. Capacità netta totale: 414 L. Cerniera porta: Destra. Classe climatica: N-T, Emissione acustica: 41 dB. Capacità netta frigorifero: 320 L, No Frost (frigorifero), Sistema Multi-Airflow (frigorifero), Luce interna. Capacità netta congelatore: 94 L, Capacità di congelamento: 3 kg/24h, No Frost (congelatore). Compartimento zona fresca. Classe efficienza energetica: F, Consumo energetico annuo: 296 kWh. Colore del prodotto: Argento

Tecnologie Principali



ILLUMINAZIONE A LED



PORTA REVERSIBILE



CLASSE ENERGETICA F



PURE WIND



AIRCOOLER



TOTAL NO FROST



MULTIFLOW

Scheda Tecnica

CLASSE ENERGETICA

F

POSIZIONAMENTO DELL'APPARECCHIO

Libera Installazione

COLORE DEL PRODOTTO

Argento

PANNELLABILE

No

CERNIERA PORTA

Destra

PORTE REVERSIBILI

Sì

DISPLAY INCORPORATO

No

MATERIALE RIPIANO

Vetro



TIAA 12 V SI 1

Cod. EAN: 8050147608715

Indesit TIAA 12 V SI 1. Capacità netta totale: 318 L. Cerniera porta: Destra. Classe climatica: SN-T, Emissione acustica: 43 dB. Capacità netta frigorifero: 243 L, Luce interna, Numero di ripiani frigorifero: 5, Numero di cassette per verdura: 1. Capacità netta congelatore: 75 L, Capacità di congelamento: 5 kg/24h. Compartimento zona fresca. Classe efficienza energetica: F, Consumo energetico annuo: 268 kWh. Colore del prodotto: Argento

Tecnologie Principali



ILLUMINAZIONE A LED



PORTA REVERSIBILE



LOW FROST



CLASSE ENERGETICA F



PURE WIND



AIRCOOLER

Scheda Tecnica

CLASSE ENERGETICA

F

POSIZIONAMENTO DELL'APPARECCHIO

Libera Installazione

COLORE DEL PRODOTTO

Argento

CERNIERA PORTA

Destra

PORTE REVERSIBILI

Sì

DISPLAY INCORPORATO

No

MATERIALE RIPIANO

Vetro

I55TM 4110 S 1

Cod. EAN: 8050147617144



Indesit I55TM 4110 S 1. Capacità netta totale: 212 L. Cerniera porta: Destra. Classe climatica: N-ST, Emissione acustica: 41 dB. Capacità netta frigorifero: 171 L, Luce interna, Numero di ripiani frigorifero: 4, Numero di cassette per verdura: 1. Capacità netta congelatore: 42 L, Capacità di congelamento: 2 kg/24h. Compartimento zona fresca. Classe efficienza energetica: F, Consumo energetico annuo: 221 kWh. Colore del prodotto: Argento

Tecnologie Principali



ILLUMINAZIONE A LED



PORTA REVERSIBILE



55 CM DI LARGHEZZA



CLASSE ENERGETICA F

Scheda Tecnica

CLASSE ENERGETICA	F
POSIZIONAMENTO DELL'APPARECCHIO	Libera Installazione
COLORE DEL PRODOTTO	Argento
PANNELLABILE	No
CERNIERA PORTA	Destra
PORTE REVERSIBILI	Sì
DISPLAY INCORPORATO	No

I55TM 4110 W 1

Cod. EAN: 8050147617465



Indesit I55TM 4110 W 1. Capacità netta totale: 213 L. Cerniera porta: Destra. Classe climatica: N-ST, Emissione acustica: 41 dB. Capacità netta frigorifero: 171 L, Luce interna, Numero di ripiani frigorifero: 4, Numero di cassette per verdura: 1. Capacità netta congelatore: 42 L, Capacità di congelamento: 2 kg/24h. Compartimento zona fresca. Classe efficienza energetica: F, Consumo energetico annuo: 221 kWh. Colore del prodotto: Bianco

Tecnologie Principali



ILLUMINAZIONE A LED



PORTA REVERSIBILE



55 CM DI LARGHEZZA



CLASSE ENERGETICA F

Scheda Tecnica

CLASSE ENERGETICA	F
POSIZIONAMENTO DELL'APPARECCHIO	Libera Installazione
COLORE DEL PRODOTTO	Bianco
PANNELLABILE	No
CERNIERA PORTA	Destra
PORTE REVERSIBILI	Sì
DISPLAY INCORPORATO	No
MATERIALE RIPIANO	Vetro
MEZZO REFRIGERANTE	R600A

LI8 SN1E X FRIGORIFERO NO FROST LIBERA INSTALLAZIONE 328 L F ACCIAIO INOSSIDABILE

Cod. EAN: 8050147622315



Indesit LI8 SN1E X frigorifero No Frost Libera installazione 328 L F Acciaio inossidabile. Capacità netta totale: 328 L. Cerniera porta: Destra. Classe climatica: N-T, Emissione acustica: 40 dB. Capacità netta frigorifero: 230 L, Sistema Multi-Airflow (frigorifero), Luce interna, Numero di ripiani frigorifero: 4, Numero di cassette per verdura: 1. Capacità netta congelatore: 98 L, Capacità di congelamento: 6 kg/24h, No Frost (congelatore). Classe efficienza energetica: F, Consumo energetico annuo: 310 kWh. Colore del prodotto: Acciaio inossidabile

Tecnologie Principali



ILLUMINAZIONE A LED



PORTA REVERSIBILE



CLASSE ENERGETICA F

Scheda Tecnica

CLASSE ENERGETICA	F
POSIZIONAMENTO DELL'APPARECCHIO	Libera Installazione
COLORE DEL PRODOTTO	Acciaio Inossidabile
CERNIERA PORTA	Destra
PORTE REVERSIBILI	Sì
DISPLAY INCORPORATO	Sì
MATERIALE RIPIANO	Vetro
POSIZIONAMENTO DEL DISPLAY	Interno

INFC9 TA23X

Cod. EAN: 8050147626764



Indesit INFC9 TA23X. Capacità netta totale: 367 L. Cerniera porta: Destra. Classe climatica: SN-T, Emissione acustica: 37 dB. Capacità netta frigorifero: 263 L, No Frost (frigorifero), Sistema Multi-Airflow (frigorifero), Luce interna. Capacità netta congelatore: 104 L, Capacità di congelamento: 11 kg/24h, No Frost (congelatore). Compartimento zona fresca. Classe efficienza energetica: D, Consumo energetico annuo: 203 kWh. Colore del prodotto: Argento

Tecnologie Principali



ILLUMINAZIONE A LED



PORTA REVERSIBILE



TOTAL NO FROST



MULTIFLOW



PUSH&GO



CLASSE ENERGETICA D

Scheda Tecnica

CLASSE ENERGETICA

D

POSIZIONAMENTO DELL'APPARECCHIO

Libera Installazione

COLORE DEL PRODOTTO

Argento

CERNIERA PORTA

Destra

PORTE REVERSIBILI

Sì

DISPLAY INCORPORATO

Sì

MATERIALE RIPIANO

Vetro

TIPO DI CONTROLLO

Touch

INFC9 TI22X

Cod. EAN: 8050147626757



Indesit INFC9 TI22X. Capacità netta totale: 367 L. Cerniera porta: Destra. Classe climatica: T, Emissione acustica: 40 dB. Capacità netta frigorifero: 263 L, No Frost (frigorifero), Sistema Multi-Airflow (frigorifero), Luce interna. Capacità netta congelatore: 104 L, Capacità di congelamento: 11 kg/24h, No Frost (congelatore). Compartimento zona fresca. Classe efficienza energetica: E, Consumo energetico annuo: 254 kWh. Colore del prodotto: Acciaio inossidabile

Tecnologie Principali



ILLUMINAZIONE A LED



PORTA REVERSIBILE



TOTAL NO FROST



MULTIFLOW



PUSH&GO



CLASSE ENERGETICA: E

Scheda Tecnica

CLASSE ENERGETICA

E

POSIZIONAMENTO DELL'APPARECCHIO

Libera Installazione

COLORE DEL PRODOTTO

Acciaio Inossidabile

CERNIERA PORTA

Destra

PORTE REVERSIBILI

Sì

DISPLAY INCORPORATO

Sì

MATERIALE RIPIANO

Vetro

LI8 S1E W

Cod. EAN: 8050147627877



Indesit LI8 S1E W. Capacità netta totale: 339 L. Cerniera porta: Destra. Classe climatica: N-T, Emissione acustica: 39 dB. Capacità netta frigorifero: 228 L, Luce interna, Numero di ripiani frigorifero: 4, Numero di cassette per verdura: 1. Capacità netta congelatore: 111 L, Capacità di congelamento: 5 kg/24h. Classe efficienza energetica: F, Consumo energetico annuo: 301 kWh. Colore del prodotto: Bianco

Tecnologie Principali



ILLUMINAZIONE A LED



PORTA REVERSIBILE



LOW FROST



CLASSE ENERGETICA F

Scheda Tecnica

CLASSE ENERGETICA	F
POSIZIONAMENTO DELL'APPARECCHIO	Libera Installazione
COLORE DEL PRODOTTO	Bianco
PANNELLABILE	No
CERNIERA PORTA	Destra
PORTE REVERSIBILI	Sì
DISPLAY INCORPORATO	No
MATERIALE RIPIANO	Vetro
NUMERO DI COMPRESSORI	1

LI8 S1E S

Cod. EAN: 8050147627884



Indesit LI8 S1E S. Capacità netta totale: 339 L. Cerniera porta: Destra. Classe climatica: N-T, Emissione acustica: 39 dB. Capacità netta frigorifero: 228 L, Luce interna, Numero di ripiani frigorifero: 4, Numero di cassette per verdura: 1. Capacità netta congelatore: 111 L, Capacità di congelamento: 5 kg/24h. Classe efficienza energetica: F, Consumo energetico annuo: 301 kWh. Colore del prodotto: Argento

Tecnologie Principali



ILLUMINAZIONE A LED



PORTA REVERSIBILE



LOW FROST



CLASSE ENERGETICA F

Scheda Tecnica

CLASSE ENERGETICA

F

POSIZIONAMENTO DELL'APPARECCHIO

Libera Installazione

COLORE DEL PRODOTTO

Argento

CERNIERA PORTA

Destra

PORTE REVERSIBILI

Sì

DISPLAY INCORPORATO

No

MATERIALE RIPIANO

Vetro

NUMERO DI COMPRESSORI

1

INFC8 TI21X

Cod. EAN: 8050147630129



Indesit INFC8 TI21X. Capacità netta totale: 335 L. Cerniera porta: Destra. Emissione acustica: 40 dB. Capacità netta frigorifero: 231 L, No Frost (frigorifero), Sistema Multi-Airflow (frigorifero), Luce interna, Numero di ripiani frigorifero: 3. Capacità netta congelatore: 104 L, Capacità di congelamento: 10 kg/24h, No Frost (congelatore). Compartimento zona fresca. Classe efficienza energetica: F, Consumo energetico annuo: 315 kWh. Colore del prodotto: Acciaio inossidabile

Tecnologie Principali



ILLUMINAZIONE A LED



PORTA REVERSIBILE



CLASSE ENERGETICA F



TOTAL NO FROST



MULTIFLOW



PUSH&GO

Scheda Tecnica

CLASSE ENERGETICA

F

POSIZIONAMENTO DELL'APPARECCHIO

Libera Installazione

COLORE DEL PRODOTTO

Acciaio Inossidabile

CERNIERA PORTA

Destra

PORTE REVERSIBILI

Sì

DISPLAY INCORPORATO

Sì

MATERIALE RIPIANO

Vetro

TIPO DI CONTROLLO

Touch

INFC8 TO32X

Cod. EAN: 8050147630112



Indesit INFC8 TO32X. Capacità netta totale: 335 L. Cerniera porta: Destra. Classe climatica: SN-T, Emissione acustica: 40 dB. Capacità netta frigorifero: 231 L, No Frost (frigorifero), Sistema Multi-Airflow (frigorifero), Luce interna. Capacità netta congelatore: 104 L, Capacità di congelamento: 11 kg/24h, No Frost (congelatore). Compartimento zona fresca. Classe efficienza energetica: E, Consumo energetico annuo: 252 kWh. Colore del prodotto: Acciaio inossidabile

Tecnologie Principali



ILLUMINAZIONE A LED



PORTA REVERSIBILE



TOTAL NO FROST



MULTIFLOW



PUSH&GO



CLASSE ENERGETICA: E

Scheda Tecnica

CLASSE ENERGETICA

E

POSIZIONAMENTO DELL'APPARECCHIO

Libera Installazione

COLORE DEL PRODOTTO

Acciaio Inossidabile

PANNELLABILE

Sì

CERNIERA PORTA

Destra

PORTE REVERSIBILI

Sì

DISPLAY INCORPORATO

Sì

MATERIALE RIPIANO

Vetro

TIPO DI CONTROLLO

Touch

INFC8 TA23X

Cod. EAN: 8050147632048



Indesit INFC8 TA23X. Capacità netta totale: 335 L. Cerniera porta: Destra. Classe climatica: SN-T, Emissione acustica: 37 dB. Capacità netta frigorifero: 231 L, No Frost (frigorifero), Sistema Multi-Airflow (frigorifero), Luce interna, Numero di ripiani frigorifero: 4. Capacità netta congelatore: 104 L, Capacità di congelamento: 11 kg/24h, No Frost (congelatore). Classe efficienza energetica: D, Consumo energetico annuo: 201 kWh. Colore del prodotto: Acciaio inossidabile

Tecnologie Principali

Scheda Tecnica

CLASSE ENERGETICA	D
POSIZIONAMENTO DELL'APPARECCHIO	Libera Installazione
COLORE DEL PRODOTTO	Acciaio Inossidabile
CERNIERA PORTA	Destra
PORTE REVERSIBILI	Sì
DISPLAY INCORPORATO	Sì



IND70 TMI 92 S 1

Cod. EAN: 8050147662090

Indesit IND70 TMI 92 S 1. Capacità netta totale: 414 L. Cerniera porta: Destra. Classe climatica: SN-T, Emissione acustica: 44 dB. Capacità netta frigorifero: 320 L, No Frost (frigorifero), Luce interna, Numero di ripiani frigorifero: 5. Capacità netta congelatore: 94 L, Capacità di congelamento: 5 kg/24h, No Frost (congelatore). Compartimento zona fresca. Classe efficienza energetica: F, Consumo energetico annuo: 296 kWh. Colore del prodotto: Argento

Tecnologie Principali

Scheda Tecnica

CLASSE ENERGETICA	F
POSIZIONAMENTO DELL'APPARECCHIO	Libera Installazione
COLORE DEL PRODOTTO	Argento
CERNIERA PORTA	Destra
PORTE REVERSIBILI	Sì
DISPLAY INCORPORATO	No
MATERIALE RIPIANO	Vetro
RIPIANI REGOLABILI	Sì



Cucine

I6GG1F(W)/I

Cod. EAN: 8007842844092



Indesit I6GG1F(W)/I. Tipo di prodotto: Cucina, Colore del prodotto: Bianco, Tipo di controllo: Manopola. Tipo di piano cottura: Gas, Numero totale di fuochi: 4 Fornello(i), Tipo di superficie superiore: Acciaio smaltato. Dimensione del forno: Media, Sorgente di alimentazione del forno: Gas naturale, Capacità netta del forno: 62 L. Classe efficienza energetica: A, Consumo energetico (convenzionale): 1,52 kWh, Scala di efficienza energetica: Da A+++ a D. Larghezza: 600 mm, Profondità: 600 mm, Altezza: 850 mm

Tecnologie Principali

Scheda Tecnica

CLASSE ENERGETICA	A
TIPO DI PRODOTTO	Cucina
COLORE DEL PRODOTTO	Bianco
TIPO DI CONTROLLO	Manopola
POSIZIONE DI CONTROLLO	Frontale
DISPLAY INCORPORATO	No

I6TMH2AF(W)/I

Cod. EAN: 8007842844108



Indesit I6TMH2AF(W)/I. Tipo di prodotto: Cucina, Colore del prodotto: Bianco, Tipo di controllo: Manopola. Tipo di piano cottura: Gas, Numero totale di fuochi: 4 Fornello(i), Tipo di superficie superiore: Acciaio smaltato. Dimensione del forno: Media, Sorgente di alimentazione del forno: Elettrico, Capacità netta del forno: 58 L. Classe efficienza energetica: A, Consumo energetico (convenzionale): 0,99 kWh, Consumo energetico (convezione forzata): 0,79 kWh. Larghezza: 600 mm, Profondità: 600 mm, Altezza: 850 mm

Tecnologie Principali



CLICK&CLEAN



STEAM&CLEAN

Scheda Tecnica

CLASSE ENERGETICA

A

TIPO DI PRODOTTO

Cucina

COLORE DEL PRODOTTO

Bianco

TIPO DI CONTROLLO

Manopola

POSIZIONE DI CONTROLLO

Frontale

DISPLAY INCORPORATO

No

I6GG1F(X)/I

Cod. EAN: 8007842844139



Indesit I6GG1F(X)/I. Tipo di prodotto: Cucina, Colore del prodotto: Acciaio inossidabile, Tipo di controllo: Manopola. Tipo di piano cottura: Gas, Numero totale di fuochi: 4 Fornello(i), Tipo di superficie superiore: Acciaio inossidabile. Dimensione del forno: Media, Sorgente di alimentazione del forno: Gas naturale, Capacità netta del forno: 62 L. Classe efficienza energetica: A, Consumo energetico (convenzionale): 1,52 kWh, Scala di efficienza energetica: Da A+++ a D. Larghezza: 600 mm, Profondità: 600 mm, Altezza: 850 mm

Tecnologie Principali

Scheda Tecnica

CLASSE ENERGETICA	A
TIPO DI PRODOTTO	Cucina
COLORE DEL PRODOTTO	Acciaio Inossidabile
TIPO DI CONTROLLO	Manopola
POSIZIONE DI CONTROLLO	Frontale
DISPLAY INCORPORATO	No

I6TMH2AF(X)/I

Cod. EAN: 8007842844146



Indesit I6TMH2AF(X)/I. Tipo di prodotto: Cucina, Colore del prodotto: Acciaio inossidabile, Tipo di controllo: Manopola. Tipo di piano cottura: Gas, Numero totale di fuochi: 4 Fornello(i), Tipo di superficie superiore: Acciaio inossidabile. Dimensione del forno: Media, Sorgente di alimentazione del forno: Elettrico, Capacità netta del forno: 58 L. Tipo di timer: Meccanico. Classe efficienza energetica: A, Consumo energetico (convenzionale): 0,99 kWh, Consumo energetico (convezione forzata): 0,77 kWh

Tecnologie Principali



CLICK&CLEAN



STEAM&CLEAN

Scheda Tecnica

CLASSE ENERGETICA	A
TIPO DI PRODOTTO	Cucina
COLORE DEL PRODOTTO	Acciaio Inossidabile
TIPO DI CONTROLLO	Manopola
POSIZIONE DI CONTROLLO	Frontale
DISPLAY INCORPORATO	No
COLORE DEL MANICO	Nero

IS5G4KHW/EU

Cod. EAN: 8050147561393



Indesit IS5G4KHW/EU. Tipo di prodotto: Cucina, Colore del prodotto: Bianco, Tipo di controllo: Pulsanti, Manopola. Tipo di piano cottura: Gas, Numero totale di fuochi: 4 Fornello(i), Tipo di superficie superiore: Acciaio smaltato. Dimensione del forno: Media, Sorgente di alimentazione del forno: Elettrico, Capacità netta del forno: 61 L. Tipo di timer del forno: Meccanico. Classe efficienza energetica: A, Consumo energetico (convenzionale): 0,77 kWh, Potenza aggregata (elettrica): 1700 W

Tecnologie Principali

Scheda Tecnica

CLASSE ENERGETICA	A
TIPO DI PRODOTTO	Cucina
COLORE DEL PRODOTTO	Bianco
TIPO DI CONTROLLO	Pulsanti, Manopola
POSIZIONE DI CONTROLLO	Frontale
DISPLAY INCORPORATO	No
COLORE DEL MANICO	Bianco
VANO PORTAOGGETTI	Sì
POSIZIONE DEL VANO DI CONSERVAZIONE	Fondo
MATERIALE DELLA PORTA DEL VANO DI CONSERVAZIONE	Metallo

IS67G8CHX/E

Cod. EAN: 8050147639955



Indesit IS67G8CHX/E. Tipo di prodotto: Cucina, Colore del prodotto: Nero, Acciaio inossidabile, Tipo di controllo: Pulsanti, Manopola. Tipo di piano cottura: Gas, Numero totale di fuochi: 4 Fornello(i), Tipo di superficie superiore: Acciaio inossidabile. Dimensione del forno: Media, Sorgente di alimentazione del forno: Elettrico, Capacità netta del forno: 73 L. Classe efficienza energetica: A, Consumo energetico (convenzionale): 0,92 kWh, Consumo energetico (convezione forzata): 0,82 kWh. Larghezza: 600 mm, Peso: 52,4 kg

Tecnologie Principali

Scheda Tecnica

CLASSE ENERGETICA	A
TIPO DI PRODOTTO	Cucina
COLORE DEL PRODOTTO	Nero, Acciaio Inossidabile
TIPO DI CONTROLLO	Pulsanti, Manopola
POSIZIONE DI CONTROLLO	Frontale
DISPLAY INCORPORATO	Sì
COLORE DEL MANICO	Acciaio Inossidabile

IS67G1KMW/E

Cod. EAN: 8050147641088



Indesit IS67G1KMW/E. Tipo di prodotto: Cucina, Colore del prodotto: Nero, Bianco, Tipo di controllo: Manopola. Tipo di piano cottura: Gas, Numero totale di fuochi: 4 Fornello(i), Tipo di superficie superiore: Acciaio inossidabile. Dimensione del forno: Media, Sorgente di alimentazione del forno: Gas, Capacità netta del forno: 71 L. Classe efficienza energetica: A+, Consumo energetico (convenzionale): 1,36 kWh. Larghezza: 600 mm, Peso: 52 kg

Tecnologie Principali

Scheda Tecnica

CLASSE ENERGETICA	A+
TIPO DI PRODOTTO	Cucina
COLORE DEL PRODOTTO	Nero, Bianco
TIPO DI CONTROLLO	Manopola
POSIZIONE DI CONTROLLO	Frontale
DISPLAY INCORPORATO	No
COLORE DEL MANICO	Bianco

CONSERVAZIONE PERFETTA OGNI GIORNO

Studiati appositamente per venire incontro alle esigenze quotidiane di ogni famiglia e dotati di innovazioni tecnologiche mirate a garantire una corretta conservazione del cibo. I frigoriferi Indesit sono il partner ideale per chi vuole vivere ogni giorno senza pensieri.



PUSH&GO TOTAL NO FROST

Ripristina fino al 40% più velocemente la corretta temperatura*



PUSH&GO

Ripristina fino al 40% più velocemente la giusta temperatura garantendo la corretta conservazione anche di una grande spesa.



PICK&GO

Un **esclusivo contenitore multifunzionale**, per scaldare le vivande nel microonde o per conservare formaggi o altre prelibatezze.



FRESH SPACE+

Cassetto crisper con la possibilità di **regolare l'umidità interna per la corretta conservazione di frutta e verdura**.

*Confronto verso Push&Go non attivato. Test interno eseguito con schemi di carico secondo IEC 62522. 40% riferito al modello altezza 2 mt senza compressore inverter: altri modelli possono avere risultati diversi.

DOPPIA PORTA

La migliore conservazione per la tua spesa.



TOTAL NO FROST

Il sistema che genera aria fredda nel freezer e la convoglia anche nel reparto frigo. Questo **impedisce la formazione di ghiaccio e brina, riducendo il consumo di energia**.



AIR COOLER

Il moderno design della ventola assicura una **migliore distribuzione e pressione d'aria per conservare al meglio i cibi**.



CHILLER

Cassetto specifico che **mantiene una temperatura di circa 0°C**, ideale per la conservazione di cibi delicati come carne e pesce.

CONGELATORI ORIZZONTALI

Scegli la freschezza che desideri.



COOL SWITCH

Funzione che ti permette di **scegliere la modalità di utilizzo del prodotto**: modalità **congelatore a -18°** o **frigorifero a +4°**.



FLAT BACK

Il condensatore integrato, ottimizza **gli ingombri esterni per un perfetto affiancamento alla parete**, proteggendo il prodotto da polvere e condensa esterna.



BILANCIATURA COPERCHIO

Speciali cerniere permettono al coperchio di essere **sollevato con facilità e di rimanere aperto** a qualsiasi angolazione, **evitando pericolose chiusure brusche**.



OS 1A 140 H

Cod. EAN: 8007842900521

Indesit OS 1A 140 H. Capacità netta congelatore: 132 L, Classe climatica: SN-T, Capacità di congelamento: 11 kg/24h, Autonomia senza energia elettrica: 26 h, Emissione acustica: 41 dB, Punteggio: 4*. Cerniera porta: In alto. Classe efficienza energetica: F, Consumo energetico annuo: 224 kWh. Colore del prodotto: Bianco

Tecnologie Principali



BILANCIATURA COPERCHIO



CLASSE ENERGETICA F

Scheda Tecnica

CLASSE ENERGETICA	F
TIPO DI PRODOTTO	A Pozzo
POSIZIONAMENTO DELL'APPARECCHIO	Libera Installazione
CERNIERA PORTA	In Alto
PORTE REVERSIBILI	No
COLORE DEL PRODOTTO	Bianco
DISPLAY INCORPORATO	No
NUMERO DI RIPIANI CONGELATORE	1



OS 1A 450 H

Cod. EAN: 8007842900545

Indesit OS 1A 450 H. Capacità netta congelatore: 437 L, Classe climatica: N-ST, Capacità di congelamento: 20 kg/24h, Autonomia senza energia elettrica: 35 h, Emissione acustica: 42 dB, Punteggio: 4*. Cerniera porta: In alto. Classe efficienza energetica: F, Consumo energetico annuo: 344 kWh. Colore del prodotto: Bianco

Tecnologie Principali



BILANCIATURA COPERCHIO



CLASSE ENERGETICA F



FLAT BACK

Scheda Tecnica

CLASSE ENERGETICA	F
TIPO DI PRODOTTO	A Pozzo
POSIZIONAMENTO DELL'APPARECCHIO	Libera Installazione
CERNIERA PORTA	In Alto
PORTE REVERSIBILI	No
COLORE DEL PRODOTTO	Bianco
DISPLAY INCORPORATO	No
NUMERO DI RIPIANI CONGELATORE	3
POSIZIONAMENTO DI MERCATO	Armadietto
TIPO DI CONTROLLO	Manopola
RIVESTIMENTO ANTIBATTERICO	Si
CERTIFICAZIONE	CE



OS 1A 200 H 2

Cod. EAN: 8050147027172

Indesit OS 1A 200 H 2. Capacità netta congelatore: 202 L, Classe climatica: SN-T, Capacità di congelamento: 14,5 kg/24h, Autonomia senza energia elettrica: 32 h, Emissione acustica: 42 dB, Punteggio: 4*. Cerniera porta: In alto. Classe efficienza energetica: F, Consumo energetico annuo: 223 kWh. Colore del prodotto: Bianco

Tecnologie Principali



BILANCIATURA COPERCHIO



CLASSE ENERGETICA F



COOL SWITCH

Scheda Tecnica

CLASSE ENERGETICA	F
TIPO DI PRODOTTO	A Pozzo
POSIZIONAMENTO DELL'APPARECCHIO	Libera Installazione
CERNIERA PORTA	In Alto
PORTE REVERSIBILI	No
COLORE DEL PRODOTTO	Bianco
DISPLAY INCORPORATO	No
NUMERO DI RIPIANI CONGELATORE	1



OS 1A 300 H 2

Cod. EAN: 8007842956962

Indesit OS 1A 300 H 2. Capacità netta congelatore: 311 L, Classe climatica: SN-T, Capacità di congelamento: 20 kg/24h, Autonomia senza energia elettrica: 45 h, Emissione acustica: 42 dB, Punteggio: 4*. Cerniera porta: In alto. Classe efficienza energetica: F, Consumo energetico annuo: 278 kWh. Colore del prodotto: Bianco

Tecnologie Principali



BILANCIATURA COPERCHIO



CLASSE ENERGETICA F



FLAT BACK



COOL SWITCH

Scheda Tecnica

CLASSE ENERGETICA	F
TIPO DI PRODOTTO	A Pozzo
POSIZIONAMENTO DELL'APPARECCHIO	Libera Installazione
CERNIERA PORTA	In Alto
PORTE REVERSIBILI	No
COLORE DEL PRODOTTO	Bianco
DISPLAY INCORPORATO	No
NUMERO DI RIPIANI CONGELATORE	2



UI4 1 W.1

Cod. EAN: 8050147044308

Indesit UI4 1 W.1. Capacità netta congelatore: 185 L, Classe climatica: SN-T, Capacità di congelamento: 8 kg/24h, Autonomia senza energia elettrica: 16 h, Emissione acustica: 40 dB, Punteggio: 4*. Cerniera porta: Sinistra. Classe efficienza energetica: F, Consumo energetico annuo: 239 kWh. Colore del prodotto: Bianco

Tecnologie Principali



CLASSE ENERGETICA F

Scheda Tecnica

CLASSE ENERGETICA	F
TIPO DI PRODOTTO	Verticale
POSIZIONAMENTO DELL'APPARECCHIO	Libera Installazione
CERNIERA PORTA	Sinistra
PORTE REVERSIBILI	Sì
COLORE DEL PRODOTTO	Bianco
DISPLAY INCORPORATO	No
NUMERO DI RIPIANI CONGELATORE	5
TIPO DI CONTROLLO	Manopola
CONGELATORE TRASFORMABILE	No
MATERIALE RIPIANO	Plastica



OS 1A 100 2

Cod. EAN: 8050147055069

Indesit OS 1A 100 2. Capacità netta congelatore: 97 L, Classe climatica: SN-T, Capacità di congelamento: 7,5 kg/24h, Autonomia senza energia elettrica: 22 h, Emissione acustica: 41 dB, Punteggio: 4*. Cerniera porta: In alto. Classe efficienza energetica: F, Consumo energetico annuo: 169 kWh. Colore del prodotto: Bianco

Tecnologie Principali



CLASSE ENERGETICA F



COOL SWITCH

Scheda Tecnica

CLASSE ENERGETICA	F
TIPO DI PRODOTTO	Congelatore A Pozzo
POSIZIONAMENTO DELL'APPARECCHIO	Libera Installazione
CERNIERA PORTA	In Alto
PORTE REVERSIBILI	No
COLORE DEL PRODOTTO	Bianco
DISPLAY INCORPORATO	No
NUMERO DI RIPIANI CONGELATORE	1



OS 1A 250 2

Cod. EAN: 8050147055779

Indesit OS 1A 250 2. Capacità netta congelatore: 251 L, Classe climatica: SN-T, Capacità di congelamento: 18 kg/24h, Autonomia senza energia elettrica: 45 h, Emissione acustica: 42 dB, Punteggio: 4*. Cerniera porta: In alto. Classe efficienza energetica: F, Consumo energetico annuo: 248 kWh. Colore del prodotto: Bianco

Tecnologie Principali



BILANCIATURA COPERCHIO



CLASSE ENERGETICA F



FLAT BACK



COOL SWITCH

Scheda Tecnica

CLASSE ENERGETICA	F
TIPO DI PRODOTTO	A Pozzo
POSIZIONAMENTO DELL'APPARECCHIO	Libera Installazione
CERNIERA PORTA	In Alto
PORTE REVERSIBILI	No
COLORE DEL PRODOTTO	Bianco
DISPLAY INCORPORATO	No
NUMERO DI RIPIANI CONGELATORE	1



OS 1A 400 H 1

Cod. EAN: 8050147607480

Indesit OS 1A 400 H 1. Capacità netta congelatore: 390 L, Classe climatica: SN-T, Capacità di congelamento: 20 kg/24h, Autonomia senza energia elettrica: 45 h, Emissione acustica: 42 dB, Punteggio: 4*. Cerniera porta: In alto. Classe efficienza energetica: F, Consumo energetico annuo: 319 kWh. Colore del prodotto: Bianco

Tecnologie Principali



BILANCIATURA COPERCHIO



CLASSE ENERGETICA F



FLAT BACK

Scheda Tecnica

CLASSE ENERGETICA	F
TIPO DI PRODOTTO	A Pozzo
POSIZIONAMENTO DELL'APPARECCHIO	Libera Installazione
CERNIERA PORTA	In Alto
PORTE REVERSIBILI	No
COLORE DEL PRODOTTO	Bianco
DISPLAY INCORPORATO	No
NUMERO DI RIPIANI CONGELATORE	3
POSIZIONAMENTO DI MERCATO	Pavimento



UI6 F1T W1

Cod. EAN: 8050147609422

Indesit UI6 F1T W1. Capacità netta congelatore: 223 L, Classe climatica: SN-T, Capacità di congelamento: 20 kg/24h, Autonomia senza energia elettrica: 24 h, Emissione acustica: 41 dB, Punteggio: 4*, Sistema No-frost. Cerniera porta: Sinistra. Classe efficienza energetica: F, Consumo energetico annuo: 288 kWh. Colore del prodotto: Bianco

Tecnologie Principali



CLASSE ENERGETICA F



NO FROST

Scheda Tecnica

CLASSE ENERGETICA	F
TIPO DI PRODOTTO	Verticale
POSIZIONAMENTO DELL'APPARECCHIO	Libera Installazione
CERNIERA PORTA	Sinistra
PORTE REVERSIBILI	Sì
COLORE DEL PRODOTTO	Bianco
DISPLAY INCORPORATO	No
NUMERO DI RIPIANI CONGELATORE	4
MEZZO REFRIGERANTE	R600A

ASCIUGA FACILMENTE I TUOI CAPI CON UN SOLO GESTO

È sufficiente premere il tasto Push&Go per attivare automaticamente il ciclo giornaliero che assicura perfetti risultati di asciugatura sui carichi quotidiani di tessuto misto.



ASCIUGATRICI PUSH&GO

Asciugatura semplice e veloce con un solo tasto.



PUSH&GO

Sarà necessario **premere solamente un pulsante** e un algoritmo specifico combinerà la giusta temperatura, movimenti del tamburo e sensori di umidità, per garantire **risultati di asciugatura perfetti su tutti i vostri carichi misti giornalieri**.



SHOE RACK

Grazie al flusso d'aria calda completamente ottimizzato potrete **asciugare le calzature in modo veloce ed efficace**. La posizione verticale delle scarpe, vi permetterà di asciugarle uniformemente, dalla parte superiore alla punta.



MOTORE INVERTER

Il motore inverter può funzionare a velocità variabile, permettendo alla macchina di avere un perfetto controllo dei suoi movimenti, per la **massima efficienza nel rispetto delle fibre**.



FILTRO EASY CLEANING

Consente di **pulire il filtro inferiore senza dover rimuovere l'unità condensatrice**. Un filtro più piccolo e maneggevole che ti permette di raccogliere la lanugine in modo semplice e veloce.



YT M10 91 R EU

Cod. EAN: 8050147542569



Indesit YT M10 91 R EU. Posizionamento dell'apparecchio: Libera installazione, Tipo di carica: Caricamento frontale, Sistema di asciugatura: Pompa di calore. Capacità cestello: 9 kg, Classe efficacia di asciugatura: B, Programmi di asciugatura: Auto, Mix, Sport, Programmato, Rapido, Risciacquo, Delicati/Seta, Eco, Jeans/denim, Scarpe,.... Partenza ritardata: 9 h. Classe efficienza energetica: A+, Consumo energetico: 2,8 kWh, Consumo energetico annuo: 339 kWh. Profondità: 649 mm, Larghezza: 595 mm, Altezza: 849 mm

Tecnologie Principali



PUSH&GO



EASYCLEANING



SHOERACK



FAST45



PIUMONI

Scheda Tecnica

CLASSE ENERGETICA

A+

POSIZIONAMENTO DELL'APPARECCHIO

Libera Installazione

TIPO DI CARICA

Caricamento Frontale

SISTEMA DI ASCIUGATURA

Pompa Di Calore

COLORE DEL PRODOTTO

Bianco

PANNELLABILE

No

CERNIERA PORTA

Sinistra

STILE DELLA PORTA

Porta In Vetro

COLORE DELLA PORTA

Bianco

PORTE REVERSIBILI

No

TIPO DI CONTROLLO

Pulsanti

VOLUME CESTELLO

120 L

DISPLAY INCORPORATO

Sì

TIPO DI DISPLAY

LED

LUNGHEZZA CAVO

1,5 M

TECNOLOGIA INVERTER

Sì

YT M11 83K RX EU

Cod. EAN: 8050147542903



Indesit YT M11 83K RX EU. Posizionamento dell'apparecchio: Libera installazione, Tipo di carica: Caricamento frontale, Sistema di asciugatura: Pompa di calore. Capacità cestello: 8 kg, Classe efficacia di asciugatura: A, Programmi di asciugatura: Lana, Sport, Programmato, Rapido, Risciacquo, Scarpe, Coperta, Camicia/maglietta, Cotone, Sintetico. Partenza ritardata: 24 h. Classe efficienza energetica: A+++, Consumo energetico: 1,42 kWh, Consumo energetico annuo: 175 kWh. Profondità: 649 mm, Larghezza: 595 mm, Altezza: 849 mm

Tecnologie Principali

Scheda Tecnica

CLASSE ENERGETICA	A+++
POSIZIONAMENTO DELL'APPARECCHIO	Libera Installazione
TIPO DI CARICA	Caricamento Frontale
SISTEMA DI ASCIUGATURA	Pompa Di Calore
COLORE DEL PRODOTTO	Bianco
CERNIERA PORTA	Destra
STILE DELLA PORTA	Porta In Vetro
COLORE DELLA PORTA	Nero, Bianco
TIPO DI CONTROLLO	Pulsanti, Manopola
VOLUME CESTELLO	120 L
DISPLAY INCORPORATO	Sì
LUNGHEZZA CAVO	1,5 M
TECNOLOGIA INVERTER	Sì

YT M11 82K RX IT

Cod. EAN: 8050147543450



Indesit YT M11 82K RX IT. Posizionamento dell'apparecchio: Libera installazione, Tipo di carica: Caricamento frontale, Sistema di asciugatura: Pompa di calore. Capacità cestello: 8 kg, Classe efficacia di asciugatura: B, Programmi di asciugatura: Camicia/maglietta, Cotone, Delicati/Seta, Risciacquo, Mix, Sport, Sintetico. Partenza ritardata: 24 h. Classe efficienza energetica: A++, Consumo energetico: 1,78 kWh, Consumo energetico annuo: 234 kWh. Profondità: 649 mm, Larghezza: 595 mm, Altezza: 849 mm

Tecnologie Principali



PUSH&GO



EASYCLEANING



SHOERACK



FAST45



PIUMONI



MOTORE INVERTER

Scheda Tecnica

CLASSE ENERGETICA

A++

POSIZIONAMENTO DELL'APPARECCHIO

Libera Installazione

TIPO DI CARICA

Caricamento Frontale

SISTEMA DI ASCIUGATURA

Pompa Di Calore

COLORE DEL PRODOTTO

Bianco

CERNIERA PORTA

Destra

TIPO DI CONTROLLO

Pulsanti, Manopola

VOLUME CESTELLO

120 L

DISPLAY INCORPORATO

Sì

LUNGHEZZA CAVO

1,5 M

POMPA DI SCARICO DEL CONDENSATORE

Sì

YT M11 92S RX IT

Cod. EAN: 8050147544662



Indesit YT M11 92S RX IT. Posizionamento dell'apparecchio: Libera installazione, Tipo di carica: Caricamento frontale, Sistema di asciugatura: Pompa di calore. Capacità cestello: 9 kg, Classe efficacia di asciugatura: B, Programmi di asciugatura: Mix, Sport, Programmato, Rapido, Risciacquo, Delicati/Seta, Camicia/maglietta, Cotone, Sintetico,.... Partenza ritardata: 24 h. Classe efficienza energetica: A++, Consumo energetico: 2,07 kWh, Consumo energetico annuo: 258 kWh. Profondità: 649 mm, Larghezza: 595 mm, Altezza: 849 mm

Tecnologie Principali



PUSH&GO



EASYCLEANING



SHOERACK



FAST45



PIUMONI



MOTORE INVERTER

Scheda Tecnica

CLASSE ENERGETICA

A++

POSIZIONAMENTO DELL'APPARECCHIO

Libera Installazione

TIPO DI CARICA

Caricamento Frontale

SISTEMA DI ASCIUGATURA

Pompa Di Calore

COLORE DEL PRODOTTO

Bianco

CERNIERA PORTA

Destra

COLORE DELLA PORTA

Nero

TIPO DI CONTROLLO

Pulsanti, Manopola

VOLUME CESTELLO

120 L

DISPLAY INCORPORATO

Sì

LUNGHEZZA CAVO

1,5 M

TECNOLOGIA INVERTER

Sì

YT M11 83K RX IT

Cod. EAN: 8050147638224



Indesit YT M11 83K RX IT. Posizionamento dell'apparecchio: Libera installazione, Tipo di carica: Caricamento frontale, Sistema di asciugatura: Pompa di calore. Capacità cestello: 8 kg, Classe efficacia di asciugatura: A, Programmi di asciugatura: Mix, Sport, Rapido, Delicati/Seta, Camicia/maglietta, Sintetico, Ferro da stiro a secco. Partenza ritardata: 24 h. Classe efficienza energetica: A+++, Consumo energetico annuo: 175 kWh, Fonte di calore: Elettrico. Profondità: 649 mm, Larghezza: 595 mm, Altezza: 849 mm

Tecnologie Principali



PUSH&GO



EASYSLEANNING



SHOERACK



FAST45



PIUMONI



MOTORE INVERTER

Scheda Tecnica

CLASSE ENERGETICA

A+++

POSIZIONAMENTO DELL'APPARECCHIO

Libera Installazione

TIPO DI CARICA

Caricamento Frontale

SISTEMA DI ASCIUGATURA

Pompa Di Calore

COLORE DEL PRODOTTO

Bianco

PANNELLABILE

No

CERNIERA PORTA

Destra

COLORE DELLA PORTA

Nero

TIPO DI CONTROLLO

Manopola, Touch

VOLUME CESTELLO

120 L

DISPLAY INCORPORATO

Sì

TIPO DI DISPLAY

LED

MATERIALE CESTELLO

Acciaio Inossidabile

POSSIBILITÀ DI INCASSO SOTTOPIANO

No

PANNELLO PORTA INCLUSO

No

YTN M11 83K RX IT

Cod. EAN: 8050147656655



Indesit YTN M11 83K RX IT. Posizionamento dell'apparecchio: Libera installazione, Tipo di carica: Caricamento frontale, Sistema di asciugatura: Condensa. Capacità cestello: 8 kg, Classe efficacia di asciugatura: A, Programmi di asciugatura: Sintetico, Cura del bambino, Delicati/Seta, Mix, Camicia/maglietta, Eco, Rapido, Risciacquo,.... Partenza ritardata: 24 h. Classe efficienza energetica: A+++, Consumo energetico: 1,42 kWh, Consumo energetico annuo: 175 kWh. Profondità: 649 mm, Larghezza: 595 mm, Altezza: 849 mm

Tecnologie Principali

Scheda Tecnica

CLASSE ENERGETICA	A+++
POSIZIONAMENTO DELL'APPARECCHIO	Libera Installazione
TIPO DI CARICA	Caricamento Frontale
SISTEMA DI ASCIUGATURA	Condensa
COLORE DEL PRODOTTO	Bianco
CERNIERA PORTA	Destra
COLORE DELLA PORTA	Nero, Bianco
TIPO DI CONTROLLO	Pulsanti, Manopola
VOLUME CESTELLO	120 L
DISPLAY INCORPORATO	Sì
LUNGHEZZA CAVO	1,5 M
TECNOLOGIA INVERTER	Sì
POSSIBILITÀ DI INCASSO SOTTOPIANO	No

OTTIENI IL MEGLIO DA OGNI MINUTO

Quando si tratta di vita quotidiana, ogni minuto conta. Soprattutto in cucina. Ecco perché la nuova lavastoviglie Indesit è stata progettata per offrire la qualità che ogni famiglia merita, nel più breve tempo possibile.



LAVASTOVIGLIE PUSH&GO

Risultati brillanti con un semplice tocco.



PUSH&GO

Con Push&Go, un efficace ciclo quotidiano si attiva con il semplice tocco di un pulsante, per **lavare e asciugare senza necessità di prelavaggio**. Risultati più brillanti senza il minimo sforzo.



EXTRAHYGIENE

Un ciclo di lavaggio dedicato per **igienizzare senza fatica tutti gli articoli da cucina**, garantendo la rimozione del 99,9% dei batteri e la migliore cura per tutta la famiglia.



FAST&CLEAN

Il **ciclo rapido** per risultati perfettamente puliti in **soli 28 minuti**. Perfetto per il lavaggio quotidiano delle tue stoviglie.



APERTURA AUTOMATICA DELLA PORTA

Un **sistema automatico di apertura**, grazie al nuovo algoritmo di controllo della temperatura, apre la porta di 10° alla fine del ciclo di lavaggio, portando ad un **miglioramento del 25% delle prestazioni di asciugatura**.



DSFE 1B10 S

Cod. EAN: 8050147556467



Indesit DSFE 1B10 S. Posizionamento dell'apparecchio: Libera installazione, Dimensione: Compatta (45 cm), Colore della porta: Argento. Numero di coperti: 10 coperti, Classe emissione rumore: D, Emissione acustica: 51 dB. Classe efficienza energetica: F, Consumo di acqua per ciclo: 11,5 L, Consumo energetico per 100 cicli: 84 kWh. Larghezza: 450 mm, Profondità: 590 mm, Altezza: 850 mm

Tecnologie Principali



PROGRAMMA INTENSIVO



PARTENZA RITARDATA



CLASSE ENERGETICA F

Scheda Tecnica

CLASSE ENERGETICA	F
POSIZIONAMENTO DELL'APPARECCHIO	Libera Installazione
DIMENSIONE	Compatta (45 Cm)
COLORE DELLA PORTA	Argento
COLORE PANNELLO DI CONTROLLO	Argento
TIPO DI CONTROLLO	Pulsanti, Manopola
DISPLAY INCORPORATO	No
LUNGHEZZA CAVO	1,3 M
LUNGHEZZA TUBO INTERNO	1,55 M
LUNGHEZZA TUBO DI SCARICO	1,5 M
REGOLAZIONE CESTELLO SUPERIORE	Sì
TIPOLOGIA COMPARTIMENTO POSATE	Cestello
REGOLAZIONE CESTELLO	Superiore

DFO 3C23 A X

Cod. EAN: 8050147589656



Indesit DFO 3C23 A X. Posizionamento dell'apparecchio: Libera installazione, Dimensione: Dimensione massima (60 cm), Colore della porta: Acciaio inossidabile. Numero di coperti: 14 coperti, Classe emissione rumore: B, Emissione acustica: 43 dB. Classe efficienza energetica: E, Consumo di acqua per ciclo: 9,5 L, Consumo energetico per 100 cicli: 95 kWh. Larghezza: 600 mm, Profondità: 590 mm, Altezza: 850 mm

Tecnologie Principali



PROGRAMMA INTENSIVO



PARTENZA RITARDATA



OPZIONE PASTIGLIA



PUSH & GO



FAST&CLEAN



EXTRA



EXTRA HYGIENE



APERTURA AUTOMATICA DELLA PORTA



CLASSE ENERGETICA E

Scheda Tecnica

CLASSE ENERGETICA	E
POSIZIONAMENTO DELL'APPARECCHIO	Libera Installazione
DIMENSIONE	Dimensione Massima (60 Cm)
COLORE DELLA PORTA	Acciaio Inossidabile
COLORE PANNELLO DI CONTROLLO	Nero
TIPO DI CONTROLLO	Pulsanti
DISPLAY INCORPORATO	Sì
LUNGHEZZA CAVO	1,3 M
LUNGHEZZA TUBO INTERNO	1,55 M
LUNGHEZZA TUBO DI SCARICO	1,5 M



DFE 1B19 X

Cod. EAN: 8050147589953

Indesit DFE 1B19 X. Posizionamento dell'apparecchio: Libera installazione, Dimensione: Dimensione massima (60 cm), Colore della porta: Acciaio inossidabile. Numero di coperti: 14 coperti, Classe emissione rumore: C, Emissione acustica: 49 dB. Classe efficienza energetica: F, Consumo di acqua per ciclo: 12 L, Consumo energetico per 100 cicli: 105 kWh. Larghezza: 600 mm, Profondità: 590 mm, Altezza: 850 mm

Tecnologie Principali



PROGRAMMA INTENSIVO



PARTENZA RITARDATA



CLASSE ENERGETICA F



PUSH & GO



FAST&CLEAN

Scheda Tecnica

CLASSE ENERGETICA	F
POSIZIONAMENTO DELL'APPARECCHIO	Libera Installazione
DIMENSIONE	Dimensione Massima (60 Cm)
COLORE DELLA PORTA	Acciaio Inossidabile
COLORE PANNELLO DI CONTROLLO	Acciaio Inossidabile
TIPO DI CONTROLLO	Pulsanti, Manopola
DISPLAY INCORPORATO	No
LUNGHEZZA CAVO	1,3 M
LUNGHEZZA TUBO INTERNO	1,55 M
LUNGHEZZA TUBO DI SCARICO	1,5 M
REGOLAZIONE CESTELLO SUPERIORE	Sì
TIPOLOGIA COMPARTIMENTO POSATE	Cestello



DFO 3T133 A F X

Cod. EAN: 8050147590447

Indesit DFO 3T133 A F X. Posizionamento dell'apparecchio: Libera installazione, Dimensione: Dimensione massima (60 cm), Colore della porta: Acciaio inossidabile. Numero di coperti: 14 coperti, Classe emissione rumore: B, Emissione acustica: 43 dB. Classe efficienza energetica: D, Consumo di acqua per ciclo: 9,5 L, Consumo energetico per 100 cicli: 85 kWh. Larghezza: 600 mm, Profondità: 590 mm, Altezza: 850 mm

Tecnologie Principali

Scheda Tecnica

CLASSE ENERGETICA	D
POSIZIONAMENTO DELL'APPARECCHIO	Libera Installazione
DIMENSIONE	Dimensione Massima (60 Cm)
PANNELLABILE	No
COLORE DELLA PORTA	Acciaio Inossidabile
TIPO DI CONTROLLO	Pulsanti
DISPLAY INCORPORATO	Sì
LUNGHEZZA CAVO	1,3 M
LUNGHEZZA TUBO INTERNO	1,55 M
LUNGHEZZA TUBO DI SCARICO	1,5 M
REGOLAZIONE CESTELLO SUPERIORE	Sì
TIPOLOGIA COMPARTIMENTO POSATE	Cestello
REGOLAZIONE CESTELLO	Superiore
NUMERO DI CESTINI	2 Cestello/I

DFE 1B19 14

Cod. EAN: 8050147589397



Indesit DFE 1B19 14. Posizionamento dell'apparecchio: Libera installazione, Dimensione: Dimensione massima (60 cm), Colore della porta: Bianco. Numero di coperti: 14 coperti, Classe emissione rumore: C, Emissione acustica: 49 dB. Classe efficienza energetica: F, Consumo di acqua per ciclo: 12 L, Consumo energetico per 100 cicli: 105 kWh. Larghezza: 600 mm, Profondità: 590 mm, Altezza: 850 mm. Classe efficacia di asciugatura: A

Tecnologie Principali



PROGRAMMA INTENSIVO



PARTENZA RITARDATA



CLASSE ENERGETICA F



PUSH & GO



FAST&CLEAN

Scheda Tecnica

CLASSE ENERGETICA	F
POSIZIONAMENTO DELL'APPARECCHIO	Libera Installazione
DIMENSIONE	Dimensione Massima (60 Cm)
PANNELLABILE	No
COLORE DELLA PORTA	Bianco
COLORE PANNELLO DI CONTROLLO	Bianco
TIPO DI CONTROLLO	Pulsanti, Manopola
DISPLAY INCORPORATO	No
LUNGHEZZA CAVO	1,3 M
RIEMPIMENTO ACQUA	Freddo, Caldo
REGOLAZIONE CESTELLO SUPERIORE	Sì
TIPOLOGIA COMPARTIMENTO POSATE	Cestello
REGOLAZIONE CESTELLO	Inferiore
ELEMENTO RISCALDANTE NASCOSTO	Sì

BUCATO QUOTIDIANO FACILE E VELOCE

Le lavatrici Indesit sono perfette per tutte le esigenze e offrono un'ampia varietà di programmi per permetterti di scegliere sempre il miglior lavaggio per i tuoi capi.



INNEX

Il lavaggio fatto solo con un semplice push.



PUSH&WASH

Un solo **botton**e connette istantaneamente la lavatrice, anche quando è ancora spenta, ad un **ciclo di lavaggio pre-impostato di 45 minuti**.



WATER BALANCE PLUS

Il sensore permette di **ottimizzare il consumo di acqua** assicurando l'utilizzo della quantità necessaria in base al carico inserito.



MOTORE INVERTER

Assicura un'**elevata efficienza energetica garantendo maggiore silenziosità**. Garantito 10 anni.

MY TIME

3 cicli a pieno carico che durano meno di un'ora.



FULL LOAD FAST-CYCLES

Flessibilità e risparmio di tempo. **3 cicli a pieno carico in meno di un'ora**:
Misti 59 minuti - ciclo a pieno carico per lavare i tessuti misti in 59 min.;
Cotone 60° - permette un impeccabile lavaggio a 60°C in soli 59 min.;
Cotone 40° - ciclo a pieno carico per la bianchera di tutti i giorni in 45 min.



RAPID WASH

Risparmia tempo e ottieni un pulito impeccabile grazie ad un set di **5 programmi rapidi per lavare in meno di 59 minuti**.

TOP LOADER

Ergonomia, versatilità e rapidità.



TURN&WASH

Programma per il **bucato quotidiano in soli 45 minuti**. Semplice, immediato ed intuitivo: ti basterà solo inserire i tuoi capi di cotone e sintetici nella lavatrice e girare la manopola per selezionare Turn&Wash in un solo gesto.



MANIGLIA PUSH&OPEN

Carica e scarica la lavatrice in maniera ancora più semplice. Ti basterà **premere con un dito per un'apertura estremamente comoda**.



MTWA 71252 W IT

Cod. EAN: 8050147586969

Indesit MTWA 71252 W IT. Tipo di carica: Caricamento frontale. Capacità cestello: 7 kg, Classe di efficienza della centrifuga: B, Silenziosità (centrifuga): 76 dB, Silenziosità (lavaggio): 56 dB, Velocità di centrifuga massima: 1200 Giri/min. Colore del prodotto: Bianco. Larghezza: 595 mm, Profondità: 540 mm, Altezza: 850 mm. Classe efficienza energetica: E

Tecnologie Principali



3 CICLI VELOCI A PIENO CARICO



COTONE 60



COLORATI MISTI 40



COTONE 40



WATER BALANCE PLUS



PARTENZA RITARDATA



AUTO-PULIZIA



BLOCCO TASTI



CLASSE ENERGETICA: E

Scheda Tecnica

POSIZIONAMENTO DELL'APPARECCHIO

Libera Installazione

TIPO DI CARICA

Caricamento Frontale

COLORE DEL PRODOTTO

Bianco

DISPLAY INCORPORATO

Sì

TIPO DI CONTROLLO

Manopola, Touch

CERNIERA PORTA

Sinistra

COLORE DELLA PORTA

Bianco

VOLUME CESTELLO

52 L

FINESTRA VISUALE

Sì

CLASSE ENERGETICA

E

TIPO DI DISPLAY

LED

ILLUMINAZIONE DISPLAY

Sì

COLORE D'ILLUMINAZIONE

Ambra

MATERIALE CESTELLO

Acciaio Inossidabile

MATERIALE VASCA

Plastica

RIEMPIMENTO ACQUA

Freddo




MTWA 81283 W IT

Cod. EAN: 8050147586983

Indesit MTWA 81283 W IT. Tipo di carica: Caricamento frontale. Capacità cestello: 8 kg, Classe di efficienza della centrifuga: B, Silenziosità (centrifuga): 75 dB, Silenziosità (lavaggio): 49 dB, Velocità di centrifuga massima: 1200 Giri/min. Colore del prodotto: Bianco. Larghezza: 595 mm, Profondità: 605 mm, Altezza: 850 mm. Classe efficienza energetica: D

Tecnologie Principali



Scheda Tecnica

POSIZIONAMENTO DELL'APPARECCHIO

Libera Installazione

TIPO DI CARICA

Caricamento Frontale

COLORE DEL PRODOTTO

Bianco

TECNOLOGIA INVERTER

Sì

DISPLAY INCORPORATO

Sì

TIPO DI CONTROLLO

Pulsanti, Manopola

CERNIERA PORTA

Sinistra

COLORE DELLA PORTA

Bianco

VOLUME CESTELLO

62 L

CLASSE ENERGETICA

D

MATERIALE CESTELLO

Acciaio Inossidabile

MATERIALE VASCA

Plastica

RIEMPIMENTO ACQUA

Freddo

PANNELLABILE

Sì

LUNGHEZZA CAVO

1,2 M

POSSIBILITÀ DI INCASSO SOTTOPIANO

No



BTW L50300 IT/N

Cod. EAN: 8050147599181

Indesit BTW L50300 IT/N. Tipo di carica: Caricamento dall'alto. Capacità cestello: 5 kg, Classe di efficienza della centrifuga: B, Silenziosità (centrifuga): 76 dB, Silenziosità (lavaggio): 60 dB, Velocità di centrifuga massima: 1000 Giri/min. Colore del prodotto: Bianco. Larghezza: 400 mm, Profondità: 600 mm, Altezza: 900 mm. Classe efficienza energetica: D

Tecnologie Principali



COTONE 60 COTONE 40 WATER BALANCE PLUS PARTENZA RITARDATA CLASSE ENERGETICA D TURN&GO OPZIONE EXTRA LAVAGGIO SINTETICI 40



RAPIDWASH

Scheda Tecnica

POSIZIONAMENTO DELL'APPARECCHIO

Libera Installazione

TIPO DI CARICA

Caricamento Dall'alto

COLORE DEL PRODOTTO

Bianco

DISPLAY INCORPORATO

Sì

TIPO DI CONTROLLO

Pulsanti, Manopola

CERNIERA PORTA

In Alto

COLORE DELLA PORTA

Bianco

FINESTRA VISUALE

No

CLASSE ENERGETICA

D

TIPO DI DISPLAY

LED

RIEMPIMENTO ACQUA

Freddo

TIPO DI VASSOIO DI DISTRIBUZIONE

3-Vie



BTW L60300 IT/N

Cod. EAN: 8050147601037

Indesit BTW L60300 IT/N. Tipo di carica: Caricamento dall'alto. Capacità cestello: 6 kg, Classe di efficienza della centrifuga: C, Silenziosità (centrifuga): 78 dB, Silenziosità (lavaggio): 60 dB, Velocità di centrifuga massima: 1000 Giri/min. Colore del prodotto: Bianco. Larghezza: 400 mm, Profondità: 600 mm, Altezza: 900 mm. Classe efficienza energetica: D

Tecnologie Principali



COTONE 60 COTONE 40 WATER BALANCE PLUS PARTENZA RITARDATA CLASSE ENERGETICA D TURN&GO OPZIONE EXTRA LAVAGGIO SINTETICI 40



RAPIDWASH

Scheda Tecnica

POSIZIONAMENTO DELL'APPARECCHIO

Libera Installazione

TIPO DI CARICA

Caricamento Dall'alto

COLORE DEL PRODOTTO

Bianco

DISPLAY INCORPORATO

Sì

TIPO DI CONTROLLO

Pulsanti, Manopola

CERNIERA PORTA

In Alto

COLORE DELLA PORTA

Bianco

CLASSE ENERGETICA

D

TIPO DI DISPLAY

LED

RIEMPIMENTO ACQUA

Freddo



EWC 81283 W IT N

Cod. EAN: 8050147603765

Indesit EWC 81283 W IT N. Tipo di carica: Caricamento frontale. Capacità cestello: 8 kg, Classe di efficienza della centrifuga: B, Silenziosità (centrifuga): 73 dB, Silenziosità (lavaggio): 50 dB, Velocità di centrifuga massima: 1200 Giri/min. Colore del prodotto: Bianco. Larghezza: 572 mm, Profondità: 595 mm, Altezza: 850 mm. Classe efficienza energetica: D

Tecnologie Principali



COTONE
60



COTONE
40



WATER BALANCE
PLUS



PARTENZA
RITARDATA



MOTORE
INVERTER



CLASSE ENERGETICA
D



OPZIONE EXTRA
LAVAGGIO



SINTETICI 40



MISTI 30



BABY

Scheda Tecnica

POSIZIONAMENTO DELL'APPARECCHIO

Libera Installazione

TIPO DI CARICA

Caricamento Frontale

COLORE DEL PRODOTTO

Bianco

DISPLAY INCORPORATO

Sì

TIPO DI CONTROLLO

Pulsanti, Manopola

CERNIERA PORTA

Sinistra

VOLUME CESTELLO

54 L

CLASSE ENERGETICA

D

TIPO DI DISPLAY

LED

MATERIALE CESTELLO

Plastica

RIEMPIMENTO ACQUA

Freddo, Caldo

POSSIBILITÀ DI INCASSO SOTTOPIANO

No



BTW L72200 IT/N

Cod. EAN: 8050147616697

Indesit BTW L72200 IT/N. Tipo di carica: Caricamento dall'alto. Capacità cestello: 7 kg, Classe di efficienza della centrifuga: C, Silenziosità (centrifuga): 78 dB, Silenziosità (lavaggio): 60 dB, Velocità di centrifuga massima: 1200 Giri/min. Colore del prodotto: Bianco. Larghezza: 600 mm, Profondità: 400 mm, Altezza: 900 mm. Classe efficienza energetica: E

Tecnologie Principali



COTONE 60 COTONE 40 WATER BALANCE PLUS PARTENZA RITARDATA CLASSE ENERGETICA: E TURN&GO OPZIONE EXTRA LAVAGGIO SINTETICI 40



RAPIDWASH

Scheda Tecnica

POSIZIONAMENTO DELL'APPARECCHIO

Libera Installazione

TIPO DI CARICA

Caricamento Dall'alto

COLORE DEL PRODOTTO

Bianco

DISPLAY INCORPORATO

No

TIPO DI CONTROLLO

Pulsanti

CERNIERA PORTA

In Alto

COLORE DELLA PORTA

Bianco

VOLUME CESTELLO

42 L

CLASSE ENERGETICA

E

MATERIALE CESTELLO

Plastica

RIEMPIMENTO ACQUA

Freddo, Caldo

POSSIBILITÀ DI INCASSO SOTTOPIANO

No



EWSD 61251 W IT N

Cod. EAN: 8050147619728

Indesit EWSD 61251 W IT N. Tipo di carica: Caricamento frontale. Capacità cestello: 6 kg, Classe di efficienza della centrifuga: B, Silenziosità (centrifuga): 80 dB, Silenziosità (lavaggio): 59 dB, Velocità di centrifuga massima: 1200 Giri/min. Colore del prodotto: Bianco. Larghezza: 595 mm, Profondità: 424 mm, Altezza: 850 mm. Classe efficienza energetica: F

Tecnologie Principali



WATER BALANCE PLUS



PARTENZA RITARDATA



MISTI 30



CLASSE ENERGETICA F

Scheda Tecnica

POSIZIONAMENTO DELL'APPARECCHIO

Libera Installazione

TIPO DI CARICA

Caricamento Frontale

COLORE DEL PRODOTTO

Bianco

TECNOLOGIA INVERTER

No

DISPLAY INCORPORATO

Sì

TIPO DI CONTROLLO

Pulsanti, Manopola

CERNIERA PORTA

Sinistra

COLORE DELLA PORTA

Bianco

VOLUME CESTELLO

40 L

CLASSE ENERGETICA

F

MATERIALE VASCA

Plastica

RIEMPIMENTO ACQUA

Freddo, Caldo

PANNELLABILE

Sì

LUNGHEZZA CAVO

1,2 M

POSSIBILITÀ DI INCASSO SOTTOPIANO

No

TECNOLOGIA DIRECT DRIVE

No



EWC 61051 W IT N

Cod. EAN: 8050147619742

Indesit EWC 61051 W IT N. Tipo di carica: Caricamento frontale. Capacità cestello: 6 kg, Classe di efficienza della centrifuga: C, Silenziosità (centrifuga): 76 dB, Silenziosità (lavaggio): 59 dB, Velocità di centrifuga massima: 1000 Giri/min. Colore del prodotto: Bianco. Larghezza: 595 mm, Profondità: 517 mm, Altezza: 850 mm. Classe efficienza energetica: F

Tecnologie Principali



COTONE 60



COTONE 40



WATER BALANCE PLUS



PARTENZA RITARDATA



OPZIONE EXTRA LAVAGGIO



MISTI 30



CLASSE ENERGETICA F

Scheda Tecnica

POSIZIONAMENTO DELL'APPARECCHIO

Libera Installazione

TIPO DI CARICA

Caricamento Frontale

COLORE DEL PRODOTTO

Bianco

DISPLAY INCORPORATO

Sì

TIPO DI CONTROLLO

Pulsanti, Manopola

CERNIERA PORTA

Sinistra

COLORE DELLA PORTA

Bianco

VOLUME CESTELLO

40 L

FINESTRA VISUALE

Sì

CLASSE ENERGETICA

F

TIPO DI DISPLAY

LED

LUNGHEZZA CAVO

1,2 M



EWSC 61251 W EU N

Cod. EAN: 8050147619773

Indesit EWSC 61251 W EU N. Tipo di carica: Caricamento frontale. Capacità cestello: 6 kg, Classe di efficienza della centrifuga: B, Silenziosità (centrifuga): 80 dB, Silenziosità (lavaggio): 59 dB, Velocità di centrifuga massima: 1200 Giri/min. Colore del prodotto: Bianco. Larghezza: 595 mm, Profondità: 424 mm, Altezza: 850 mm. Classe efficienza energetica: F

Tecnologie Principali



COTONE 60



COTONE 40



WATER BALANCE PLUS



PARTENZA RITARDATA



OPZIONE EXTRA LAVAGGIO



MISTI 30



CLASSE ENERGETICA F

Scheda Tecnica

POSIZIONAMENTO DELL'APPARECCHIO

Libera Installazione

TIPO DI CARICA

Caricamento Frontale

COLORE DEL PRODOTTO

Bianco

TECNOLOGIA INVERTER

No

DISPLAY INCORPORATO

No

TIPO DI CONTROLLO

Pulsanti, Manopola

CERNIERA PORTA

Sinistra

COLORE DELLA PORTA

Bianco

VOLUME CESTELLO

40 L

CLASSE ENERGETICA

F

MATERIALE VASCA

Plastica

RIEMPIMENTO ACQUA

Freddo, Caldo

PANNELLABILE

Sì

LUNGHEZZA CAVO

1,2 M

POSSIBILITÀ DI INCASSO SOTTOPIANO

No

TECNOLOGIA DIRECT DRIVE

No



EWD 71052 W IT N

Cod. EAN: 8050147619759

Indesit EWD 71052 W IT N. Tipo di carica: Caricamento frontale. Capacità cestello: 7 kg, Classe di efficienza della centrifuga: C, Silenziosità (centrifuga): 78 dB, Silenziosità (lavaggio): 57 dB, Velocità di centrifuga massima: 1000 Giri/min. Colore del prodotto: Bianco. Larghezza: 595 mm, Profondità: 517 mm, Altezza: 850 mm. Classe efficienza energetica: E

Tecnologie Principali



COTONE 60



COTONE 40



WATER BALANCE PLUS



PARTENZA RITARDATA



CLASSE ENERGETICA: E



OPZIONE EXTRA LAVAGGIO



MISTI 30

Scheda Tecnica

POSIZIONAMENTO DELL'APPARECCHIO

Libera Installazione

TIPO DI CARICA

Caricamento Frontale

COLORE DEL PRODOTTO

Bianco

DISPLAY INCORPORATO

Sì

TIPO DI CONTROLLO

Pulsanti, Manopola

CERNIERA PORTA

Sinistra

VOLUME CESTELLO

46 L

CLASSE ENERGETICA

E

MATERIALE CESTELLO

Plastica

RIEMPIMENTO ACQUA

Freddo, Caldo

POSSIBILITÀ DI INCASSO SOTTOPIANO

No



BTW B7220P IT/N

Cod. EAN: 8050147622520

Indesit BTW B7220P IT/N. Tipo di carica: Caricamento dall'alto. Capacità cestello: 7 kg, Classe di efficienza della centrifuga: C, Silenziosità (centrifuga): 78 dB, Silenziosità (lavaggio): 60 dB, Velocità di centrifuga massima: 1200 Giri/min. Colore del prodotto: Bianco. Larghezza: 400 mm, Profondità: 600 mm, Altezza: 900 mm. Classe efficienza energetica: E

Tecnologie Principali



WATER BALANCE PLUS PARTENZA RITARDATA CLASSE ENERGETICA: E TURN&GO OPZIONE EXTRA LAVAGGIO SINTETICI 40 RAPIDWASH PUSH&OPEN

Scheda Tecnica

POSIZIONAMENTO DELL'APPARECCHIO

Libera Installazione

TIPO DI CARICA

Caricamento Dall'alto

COLORE DEL PRODOTTO

Bianco

TECNOLOGIA INVERTER

No

DISPLAY INCORPORATO

Sì

TIPO DI CONTROLLO

Pulsanti, Manopola

CERNIERA PORTA

In Alto

COLORE DELLA PORTA

Bianco

VOLUME CESTELLO

42 L

CLASSE ENERGETICA

E

RIEMPIMENTO ACQUA

Freddo, Caldo

PANNELLABILE

Sì

POSSIBILITÀ DI INCASSO SOTTOPIANO

No

TECNOLOGIA DIRECT DRIVE

No



EWC 71252 W IT N

Cod. EAN: 8050147624333

Indesit EWC 71252 W IT N. Tipo di carica: Caricamento frontale. Capacità cestello: 7 kg, Classe di efficienza della centrifuga: B, Silenziosità (centrifuga): 80 dB, Silenziosità (lavaggio): 57 dB, Velocità di centrifuga massima: 1200 Giri/min. Colore del prodotto: Bianco. Larghezza: 595 mm, Profondità: 517 mm, Altezza: 850 mm. Classe efficienza energetica: E

Tecnologie Principali



COTONE 60



COTONE 40



WATER BALANCE PLUS



PARTENZA RITARDATA



CLASSE ENERGETICA: E



OPZIONE EXTRA LAVAGGIO



MISTI 30

Scheda Tecnica

POSIZIONAMENTO DELL'APPARECCHIO

Libera Installazione

TIPO DI CARICA

Caricamento Frontale

COLORE DEL PRODOTTO

Bianco

TECNOLOGIA INVERTER

No

DISPLAY INCORPORATO

No

TIPO DI CONTROLLO

Pulsanti, Manopola

CERNIERA PORTA

Sinistra

COLORE DELLA PORTA

Bianco

VOLUME CESTELLO

46 L

CLASSE ENERGETICA

E

MATERIALE VASCA

Plastica

PANNELLABILE

Sì

LUNGHEZZA CAVO

1,2 M

POSSIBILITÀ DI INCASSO SOTTOPIANO

No

TECNOLOGIA DIRECT DRIVE

No



EWD 61051 W IT N

Cod. EAN: 8050147622490

Indesit EWD 61051 W IT N. Tipo di carica: Caricamento frontale. Capacità cestello: 6 kg, Classe di efficienza della centrifuga: C, Silenziosità (centrifuga): 76 dB, Silenziosità (lavaggio): 59 dB, Velocità di centrifuga massima: 1000 Giri/min. Colore del prodotto: Bianco. Larghezza: 595 mm, Profondità: 517 mm, Altezza: 850 mm. Classe efficienza energetica: F

Tecnologie Principali



COTONE 60



COTONE 40



WATER BALANCE PLUS



PARTENZA RITARDATA



OPZIONE EXTRA LAVAGGIO



MISTI 30



CLASSE ENERGETICA F

Scheda Tecnica

POSIZIONAMENTO DELL'APPARECCHIO

Libera Installazione

TIPO DI CARICA

Caricamento Frontale

COLORE DEL PRODOTTO

Bianco

TECNOLOGIA INVERTER

No

DISPLAY INCORPORATO

Sì

TIPO DI CONTROLLO

Pulsanti, Manopola

CERNIERA PORTA

Sinistra

CLASSE ENERGETICA

F

COLORE D'ILLUMINAZIONE

Bianco

MATERIALE VASCA

Plastica

PANNELLABILE

Sì

LUNGHEZZA CAVO

1,2 M

POSSIBILITÀ DI INCASSO SOTTOPIANO

No

TECNOLOGIA DIRECT DRIVE

No



BTW S6230P IT/N

Cod. EAN: 8050147623176

Indesit BTW S6230P IT/N. Tipo di carica: Caricamento dall'alto. Capacità cestello: 6 kg, Classe di efficienza della centrifuga: B, Silenziosità (centrifuga): 76 dB, Silenziosità (lavaggio): 59 dB, Velocità di centrifuga massima: 1200 Giri/min. Colore del prodotto: Bianco. Larghezza: 400 mm, Profondità: 600 mm, Altezza: 900 mm. Classe efficienza energetica: D

Tecnologie Principali



COTONE 60 COTONE 40 WATER BALANCE PLUS PARTENZA RITARDATA CLASSE ENERGETICA D TURN&GO OPZIONE EXTRA LAVAGGIO SINTETICI 40



RAPIDWASH PUSH&OPEN

Scheda Tecnica

POSIZIONAMENTO DELL'APPARECCHIO

Libera Installazione

TIPO DI CARICA

Caricamento Dall'alto

COLORE DEL PRODOTTO

Bianco

TECNOLOGIA INVERTER

No

DISPLAY INCORPORATO

Sì

TIPO DI CONTROLLO

Pulsanti, Manopola

CERNIERA PORTA

In Alto

COLORE DELLA PORTA

Bianco

VOLUME CESTELLO

42 L

CLASSE ENERGETICA

D

MATERIALE VASCA

Plastica

PANNELLABILE

Sì

LUNGHEZZA CAVO

1,2 M

POSSIBILITÀ DI INCASSO SOTTOPIANO

No



BWA 81284X W IT N

Cod. EAN: 8050147624364

Indesit BWA 81284X W IT N. Tipo di carica: Caricamento frontale. Capacità cestello: 8 kg, Classe di efficienza della centrifuga: B, Silenziosità (centrifuga): 79 dB, Silenziosità (lavaggio): 52 dB, Velocità di centrifuga massima: 1200 Giri/min. Colore del prodotto: Bianco. Larghezza: 595 mm, Profondità: 630 mm, Altezza: 845 mm. Classe efficienza energetica: C

Tecnologie Principali



COTONE 60



COTONE 40



WATER BALANCE PLUS



AUTO-PULIZIA



MOTORE INVERTER



SINTETICI 40



PUSH&GO



WOOLMARK BLUE



CLASSE ENERGETICA C



30° ZONE



SHOE SPORT

Scheda Tecnica

POSIZIONAMENTO DELL'APPARECCHIO

Libera Installazione

TIPO DI CARICA

Caricamento Frontale

COLORE DEL PRODOTTO

Bianco

TECNOLOGIA INVERTER

Sì

DISPLAY INCORPORATO

No

TIPO DI CONTROLLO

Pulsanti, Manopola

CERNIERA PORTA

Sinistra

COLORE DELLA PORTA

Bianco

CLASSE ENERGETICA

C

MATERIALE VASCA

Plastica

PANNELLABILE

Sì

LUNGHEZZA CAVO

1,2 M

POSSIBILITÀ DI INCASSO SOTTOPIANO

No



BWE 71283X W IT N

Cod. EAN: 8050147624371

Indesit BWE 71283X W IT N. Tipo di carica: Caricamento frontale. Capacità cestello: 7 kg, Classe di efficienza della centrifuga: B, Silenziosità (centrifuga): 80 dB, Silenziosità (lavaggio): 51 dB, Velocità di centrifuga massima: 1200 Giri/min. Colore del prodotto: Bianco. Larghezza: 595 mm, Profondità: 575 mm, Altezza: 845 mm. Classe efficienza energetica: D

Tecnologie Principali



COTONE 40 WATER BALANCE PLUS PARTENZA RITARDATA BLOCCO TASTI MOTORE INVERTER CLASSE ENERGETICA D PUSH&GO WOOLMARK BLUE



30° ZONE

Scheda Tecnica

POSIZIONAMENTO DELL'APPARECCHIO

Libera Installazione

TIPO DI CARICA

Caricamento Frontale

COLORE DEL PRODOTTO

Bianco

TECNOLOGIA INVERTER

Sì

DISPLAY INCORPORATO

Sì

TIPO DI CONTROLLO

Pulsanti, Manopola

CERNIERA PORTA

Sinistra

COLORE DELLA PORTA

Bianco

CLASSE ENERGETICA

D

MATERIALE VASCA

Plastica

PANNELLABILE

Sì

LUNGHEZZA CAVO

1,2 M

POSSIBILITÀ DI INCASSO SOTTOPIANO

No

TECNOLOGIA DIRECT DRIVE

Sì



BWE 91285X WS IT

Cod. EAN: 8050147636701

Indesit BWE 91285X WS IT. Tipo di carica: Caricamento frontale. Capacità cestello: 9 kg, Classe di efficienza della centrifuga: B, Silenziosità (centrifuga): 79 dB, Velocità di centrifuga massima: 1200 Giri/min. Colore del prodotto: Bianco. Larghezza: 595 mm, Profondità: 630 mm, Altezza: 850 mm. Classe efficienza energetica: B

Tecnologie Principali



COTONE 40



WATER BALANCE PLUS PARTENZA



CLASSE ENERGETICA B

Scheda Tecnica

POSIZIONAMENTO DELL'APPARECCHIO

Libera Installazione

TIPO DI CARICA

Caricamento Frontale

COLORE DEL PRODOTTO

Bianco

TECNOLOGIA INVERTER

Sì

DISPLAY INCORPORATO

Sì

TIPO DI CONTROLLO

Pulsanti, Manopola

CERNIERA PORTA

Sinistra

COLORE DELLA PORTA

Argento

VOLUME CESTELLO

62 L

CLASSE ENERGETICA

B

MATERIALE VASCA

Plastica

POSSIBILITÀ DI INCASSO SOTTOPIANO

No

APERTURA DELLA PORTA

Apertura Laterale



BWE 81285X WS IT

Cod. EAN: 8050147636664

Indesit BWE 81285X WS IT. Tipo di carica: Caricamento frontale. Capacità cestello: 8 kg, Classe di efficienza della centrifuga: B, Silenziosità (centrifuga): 79 dB, Velocità di centrifuga massima: 1200 Giri/min. Colore del prodotto: Bianco. Larghezza: 600 mm, Profondità: 630 mm, Altezza: 850 mm. Classe efficienza energetica: B

Tecnologie Principali



COTONE 40 WATER BALANCE PLUS PARTENZA RITARDATA BLOCCO TASTI MOTORE INVERTER PUSH&GO WOOLMARK BLUE CLASSE ENERGETICA B

Scheda Tecnica

POSIZIONAMENTO DELL'APPARECCHIO

Libera Installazione

TIPO DI CARICA

Caricamento Frontale

COLORE DEL PRODOTTO

Bianco

TECNOLOGIA INVERTER

Sì

DISPLAY INCORPORATO

Sì

TIPO DI CONTROLLO

Pulsanti, Manopola

CERNIERA PORTA

Sinistra

COLORE DELLA PORTA

Argento

VOLUME CESTELLO

54 L

CLASSE ENERGETICA

B

MATERIALE VASCA

Plastica

POSSIBILITÀ DI INCASSO SOTTOPIANO

No



MTWE 91284 W IT

Cod. EAN: 8050147636718

Indesit MTWE 91284 W IT. Tipo di carica: Caricamento frontale. Capacità cestello: 9 kg, Classe di efficienza della centrifuga: B, Silenziosità (centrifuga): 75 dB, Velocità di centrifuga massima: 1200 Giri/min. Colore del prodotto: Bianco. Larghezza: 595 mm, Profondità: 605 mm, Altezza: 850 mm. Classe efficienza energetica: C

Tecnologie Principali



3 CICLI VELOCI A PIENO CARICO



COTONE 60



COLORATI MISTI
40



COTONE
40



WATER BALANCE
PLUS



PARTENZA
RITARDATA



AUTO-
PULIZIA



BLOCCO
TASTI



MOTORE INVERTER



CLASSE ENERGETICA
C

Scheda Tecnica

POSIZIONAMENTO DELL'APPARECCHIO

Libera Installazione

TIPO DI CARICA

Caricamento Frontale

COLORE DEL PRODOTTO

Bianco

TECNOLOGIA INVERTER

Sì

DISPLAY INCORPORATO

Sì

TIPO DI CONTROLLO

Pulsanti, Manopola

CERNIERA PORTA

Sinistra

COLORE DELLA PORTA

Bianco

VOLUME CESTELLO

62 L

CLASSE ENERGETICA

C

MATERIALE VASCA

Plastica

POSSIBILITÀ DI INCASSO SOTTOPIANO

No



BWE 101484X WS IT

Cod. EAN: 8050147636756

Indesit BWE 101484X WS IT. Tipo di carica: Caricamento frontale. Capacità cestello: 10 kg, Classe di efficienza della centrifuga: B, Silenziosità (centrifuga): 76 dB, Velocità di centrifuga massima: 1400 Giri/min. Colore del prodotto: Bianco. Larghezza: 595 mm, Profondità: 605 mm, Altezza: 850 mm. Classe efficienza energetica: C

Tecnologie Principali



Scheda Tecnica

POSIZIONAMENTO DELL'APPARECCHIO

Libera Installazione

TIPO DI CARICA

Caricamento Frontale

COLORE DEL PRODOTTO

Bianco

TECNOLOGIA INVERTER

Sì

DISPLAY INCORPORATO

Sì

TIPO DI CONTROLLO

Pulsanti, Manopola

CERNIERA PORTA

Sinistra

COLORE DELLA PORTA

Argento

VOLUME CESTELLO

71 L

CLASSE ENERGETICA

C

TIPO DI DISPLAY

LED

MATERIALE VASCA

Plastica

LUNGHEZZA CAVO

1,2 M

POSSIBILITÀ DI INCASSO SOTTOPIANO

No

APERTURA DELLA PORTA

Apertura Laterale



MTWA 91284 W IT

Cod. EAN: 8050147642238

Indesit MTWA 91284 W IT. Tipo di carica: Caricamento frontale. Capacità cestello: 9 kg, Classe di efficienza della centrifuga: B, Silenziosità (centrifuga): 75 dB, Velocità di centrifuga massima: 1200 Giri/min. Colore del prodotto: Bianco. Larghezza: 595 mm, Profondità: 605 mm, Altezza: 850 mm. Classe efficienza energetica: C

Tecnologie Principali

Scheda Tecnica

POSIZIONAMENTO DELL'APPARECCHIO

Libera Installazione

TIPO DI CARICA

Caricamento Frontale

COLORE DEL PRODOTTO

Bianco

TECNOLOGIA INVERTER

Sì

DISPLAY INCORPORATO

Sì

TIPO DI CONTROLLO

Pulsanti, Manopola

CERNIERA PORTA

Sinistra

COLORE DELLA PORTA

Bianco

FINESTRA VISUALE

Sì

CLASSE ENERGETICA

C

TIPO DI DISPLAY

LED

RIEMPIMENTO ACQUA

Freddo

PANNELLABILE

No

LUNGHEZZA CAVO

1,2 M

APERTURA DELLA PORTA

Apertura Laterale



BWA 81285X W IT

Cod. EAN: 8050147642313

Indesit BWA 81285X W IT. Tipo di carica: Caricamento frontale. Capacità cestello: 8 kg, Classe di efficienza della centrifuga: B, Silenziosità (centrifuga): 79 dB, Velocità di centrifuga massima: 1200 Giri/min. Colore del prodotto: Bianco. Larghezza: 595 mm, Profondità: 630 mm, Altezza: 845 mm. Classe efficienza energetica: B

Tecnologie Principali

Scheda Tecnica

POSIZIONAMENTO DELL'APPARECCHIO	Libera Installazione
TIPO DI CARICA	Caricamento Frontale
COLORE DEL PRODOTTO	Bianco
TECNOLOGIA INVERTER	Sì
DISPLAY INCORPORATO	No
TIPO DI CONTROLLO	Pulsanti, Manopola
CERNIERA PORTA	Sinistra
COLORE DELLA PORTA	Bianco
VOLUME CESTELLO	54 L
CLASSE ENERGETICA	B
MATERIALE VASCA	Plastica
LUNGHEZZA CAVO	1,2 M
POSSIBILITÀ DI INCASSO SOTTOPIANO	No
APERTURA DELLA PORTA	Apertura Laterale



BWA 71083X W IT

Cod. EAN: 8050147642245

Indesit BWA 71083X W IT. Tipo di carica: Caricamento frontale. Capacità cestello: 7 kg, Classe di efficienza della centrifuga: C, Silenziosità (centrifuga): 78 dB, Velocità di centrifuga massima: 1000 Giri/min. Colore del prodotto: Bianco. Larghezza: 595 mm, Profondità: 575 mm, Altezza: 845 mm. Classe efficienza energetica: D

Tecnologie Principali

Scheda Tecnica

POSIZIONAMENTO DELL'APPARECCHIO	Libera Installazione
TIPO DI CARICA	Caricamento Frontale
COLORE DEL PRODOTTO	Bianco
TECNOLOGIA INVERTER	Sì
DISPLAY INCORPORATO	No
TIPO DI CONTROLLO	Pulsanti, Manopola
CERNIERA PORTA	Sinistra
COLORE DELLA PORTA	Bianco
VOLUME CESTELLO	52 L
FINESTRA VISUALE	Sì
CLASSE ENERGETICA	D
MATERIALE CESTELLO	Acciaio Inossidabile
MATERIALE VASCA	Plastica
RIEMPIMENTO ACQUA	Freddo
PANNELLABILE	No
LUNGHEZZA CAVO	1,2 M
POSSIBILITÀ DI INCASSO SOTTOPIANO	Sì
APERTURA DELLA PORTA	Apertura Laterale
COLORE DEL MANIGLIA	Bianco



BWE 101485X WS IT

Cod. EAN: 8050147642320

Indesit BWE 101485X WS IT. Tipo di carica: Caricamento frontale. Capacità cestello: 10 kg, Classe di efficienza della centrifuga: B, Silenziosità (centrifuga): 76 dB, Velocità di centrifuga massima: 1400 Giri/min. Colore del prodotto: Bianco. Larghezza: 595 mm, Profondità: 605 mm, Altezza: 850 mm. Classe efficienza energetica: B

Tecnologie Principali

Scheda Tecnica

POSIZIONAMENTO DELL'APPARECCHIO	Libera Installazione
TIPO DI CARICA	Caricamento Frontale
COLORE DEL PRODOTTO	Bianco
TECNOLOGIA INVERTER	Sì
DISPLAY INCORPORATO	Sì
TIPO DI CONTROLLO	Pulsanti, Manopola
CERNIERA PORTA	Sinistra
COLORE DELLA PORTA	Argento
VOLUME CESTELLO	71 L
CLASSE ENERGETICA	B
MATERIALE VASCA	Plastica
LUNGHEZZA CAVO	1,2 M
POSSIBILITÀ DI INCASSO SOTTOPIANO	No
APERTURA DELLA PORTA	Apertura Laterale



EWE 81284 W IT

Cod. EAN: 8050147642337

Indesit EWE 81284 W IT. Tipo di carica: Caricamento frontale. Capacità cestello: 8 kg, Classe di efficienza della centrifuga: B, Silenziosità (centrifuga): 73 dB, Velocità di centrifuga massima: 1200 Giri/min. Colore del prodotto: Bianco. Larghezza: 595 mm, Profondità: 572 mm, Altezza: 850 mm. Classe efficienza energetica: C

Tecnologie Principali

Scheda Tecnica

POSIZIONAMENTO DELL'APPARECCHIO	Libera Installazione
TIPO DI CARICA	Caricamento Frontale
COLORE DEL PRODOTTO	Bianco
TECNOLOGIA INVERTER	Sì
DISPLAY INCORPORATO	Sì
TIPO DI CONTROLLO	Pulsanti, Manopola, Touch
CERNIERA PORTA	Sinistra
COLORE DELLA PORTA	Bianco
FINESTRA VISUALE	Sì
CLASSE ENERGETICA	C
TIPO DI DISPLAY	LED
MATERIALE CESTELLO	Acciaio Inossidabile
MATERIALE VASCA	Plastica
RIEMPIMENTO ACQUA	Freddo
PANNELLABILE	No
LUNGHEZZA CAVO	1,2 M
APERTURA DELLA PORTA	Apertura Laterale
COLORE DEL MANIGLIA	Bianco



BTW S6240P IT

Cod. EAN: 8050147653906

Indesit BTW S6240P IT. Tipo di carica: Caricamento dall'alto. Capacità cestello: 6 kg, Classe di efficienza della centrifuga: B, Silenziosità (centrifuga): 76 dB, Velocità di centrifuga massima: 1200 Giri/min. Colore del prodotto: Bianco. Larghezza: 400 mm, Profondità: 600 mm, Altezza: 900 mm. Classe efficienza energetica: C

Tecnologie Principali

Scheda Tecnica

POSIZIONAMENTO DELL'APPARECCHIO	Libera Installazione
TIPO DI CARICA	Caricamento Dall'alto
COLORE DEL PRODOTTO	Bianco
TECNOLOGIA INVERTER	No
DISPLAY INCORPORATO	Sì
TIPO DI CONTROLLO	Pulsanti, Manopola
CERNIERA PORTA	In Alto
VOLUME CESTELLO	42 L
CLASSE ENERGETICA	C
MATERIALE VASCA	Plastica
LUNGHEZZA CAVO	1,2 M
POSSIBILITÀ DI INCASSO SOTTOPIANO	No
APERTURA DELLA PORTA	Apertura Superiore



MTWA 81484 W IT

Cod. EAN: 8050147645673

Indesit MTWA 81484 W IT. Tipo di carica: Caricamento frontale. Capacità cestello: 8 kg, Classe di efficienza della centrifuga: B, Silenziosità (centrifuga): 77 dB, Velocità di centrifuga massima: 1400 Giri/min. Colore del prodotto: Bianco. Larghezza: 595 mm, Profondità: 605 mm, Altezza: 850 mm. Classe efficienza energetica: C

Tecnologie Principali

Scheda Tecnica

POSIZIONAMENTO DELL'APPARECCHIO	Libera Installazione
TIPO DI CARICA	Caricamento Frontale
COLORE DEL PRODOTTO	Bianco
TECNOLOGIA INVERTER	Sì
DISPLAY INCORPORATO	Sì
TIPO DI CONTROLLO	Manopola, Touch
CERNIERA PORTA	Sinistra
COLORE DELLA PORTA	Bianco
FINESTRA VISUALE	Sì
CLASSE ENERGETICA	C
MATERIALE CESTELLO	Acciaio Inossidabile
MATERIALE VASCA	Plastica
RIEMPIMENTO ACQUA	Freddo
PANNELLABILE	No
LUNGHEZZA CAVO	1,2 M
POSSIBILITÀ DI INCASSO SOTTOPIANO	No
APERTURA DELLA PORTA	Apertura Laterale



BTW B65241P IT

Cod. EAN: 8050147654736

Indesit BTW B65241P IT. Tipo di carica: Caricamento dall'alto. Capacità cestello: 6,5 kg, Classe di efficienza della centrifuga: B, Silenziosità (centrifuga): 78 dB, Velocità di centrifuga massima: 1200 Giri/min. Colore del prodotto: Bianco. Larghezza: 400 mm, Profondità: 600 mm, Altezza: 900 mm. Classe efficienza energetica: C

Tecnologie Principali

Scheda Tecnica

POSIZIONAMENTO DELL'APPARECCHIO	Libera Installazione
TIPO DI CARICA	Caricamento Dall'alto
COLORE DEL PRODOTTO	Bianco
TECNOLOGIA INVERTER	No
DISPLAY INCORPORATO	Sì
TIPO DI CONTROLLO	Pulsanti, Manopola
CERNIERA PORTA	In Alto
COLORE DELLA PORTA	Bianco
VOLUME CESTELLO	42 L
CLASSE ENERGETICA	C
MATERIALE VASCA	Plastica
LUNGHEZZA CAVO	1,2 M
POSSIBILITÀ DI INCASSO SOTTOPIANO	No
APERTURA DELLA PORTA	Apertura Superiore



BTW L60400 IT

Cod. EAN: 8050147653456

Indesit BTW L60400 IT. Tipo di carica: Caricamento dall'alto. Capacità cestello: 6 kg, Classe di efficienza della centrifuga: C, Silenziosità (centrifuga): 78 dB, Velocità di centrifuga massima: 1000 Giri/min. Colore del prodotto: Bianco. Larghezza: 400 mm, Profondità: 600 mm, Altezza: 900 mm. Classe efficienza energetica: C

Tecnologie Principali

Scheda Tecnica

POSIZIONAMENTO DELL'APPARECCHIO	Libera Installazione
TIPO DI CARICA	Caricamento Dall'alto
COLORE DEL PRODOTTO	Bianco
TECNOLOGIA INVERTER	No
DISPLAY INCORPORATO	No
TIPO DI CONTROLLO	Pulsanti, Manopola
CERNIERA PORTA	In Alto
COLORE DELLA PORTA	Bianco
VOLUME CESTELLO	42 L
CLASSE ENERGETICA	C
MATERIALE VASCA	Plastica
LUNGHEZZA CAVO	1,2 M
POSSIBILITÀ DI INCASSO SOTTOPIANO	No
APERTURA DELLA PORTA	Apertura Superiore



BWE 101486X WS IT

Cod. EAN: 8050147654750

Indesit BWE 101486X WS IT. Tipo di carica: Caricamento frontale. Capacità cestello: 10 kg, Classe di efficienza della centrifuga: B, Silenziosità (centrifuga): 76 dB, Velocità di centrifuga massima: 1400 Giri/min. Colore del prodotto: Bianco. Larghezza: 595 mm, Profondità: 605 mm, Altezza: 850 mm. Classe efficienza energetica: A

Tecnologie Principali

Scheda Tecnica

POSIZIONAMENTO DELL'APPARECCHIO	Libera Installazione
TIPO DI CARICA	Caricamento Frontale
COLORE DEL PRODOTTO	Bianco
TECNOLOGIA INVERTER	Sì
DISPLAY INCORPORATO	Sì
TIPO DI CONTROLLO	Pulsanti, Manopola
CERNIERA PORTA	Sinistra
COLORE DELLA PORTA	Argento
VOLUME CESTELLO	71 L
CLASSE ENERGETICA	A
MATERIALE VASCA	Plastica
LUNGHEZZA CAVO	1,2 M
POSSIBILITÀ DI INCASSO SOTTOPIANO	No
APERTURA DELLA PORTA	Apertura Laterale



BWSE 71283X W IT

Cod. EAN: 8050147658048

Indesit BWSE 71283X W IT. Tipo di carica: Caricamento frontale. Capacità cestello: 7 kg, Classe di efficienza della centrifuga: B, Silenziosità (centrifuga): 78 dB, Velocità di centrifuga massima: 1200 Giri/min. Colore del prodotto: Bianco. Larghezza: 595 mm, Profondità: 435 mm, Altezza: 850 mm. Classe efficienza energetica: D

Tecnologie Principali

Scheda Tecnica

POSIZIONAMENTO DELL'APPARECCHIO	Libera Installazione
TIPO DI CARICA	Caricamento Frontale
COLORE DEL PRODOTTO	Bianco
TECNOLOGIA INVERTER	Sì
DISPLAY INCORPORATO	Sì
TIPO DI CONTROLLO	Pulsanti, Manopola
CERNIERA PORTA	Sinistra
COLORE DELLA PORTA	Bianco
VOLUME CESTELLO	48 L
CLASSE ENERGETICA	D
MATERIALE VASCA	Plastica
LUNGHEZZA CAVO	1,2 M
POSSIBILITÀ DI INCASSO SOTTOPIANO	No
APERTURA DELLA PORTA	Apertura Laterale



TWSE 61251 W IT

Cod. EAN: 8050147656891

Indesit TWSE 61251 W IT. Tipo di carica: Caricamento frontale. Capacità cestello: 6 kg, Classe di efficienza della centrifuga: B, Silenziosità (centrifuga): 80 dB, Velocità di centrifuga massima: 1200 Giri/min. Colore del prodotto: Bianco. Larghezza: 595 mm, Profondità: 425 mm, Altezza: 850 mm. Classe efficienza energetica: F

Tecnologie Principali

Scheda Tecnica

POSIZIONAMENTO DELL'APPARECCHIO

Libera Installazione

TIPO DI CARICA

Caricamento Frontale

COLORE DEL PRODOTTO

Bianco

TECNOLOGIA INVERTER

No

DISPLAY INCORPORATO

Sì

TIPO DI CONTROLLO

Pulsanti, Manopola

CERNIERA PORTA

Sinistra

COLORE DELLA PORTA

Bianco

VOLUME CESTELLO

40 L

CLASSE ENERGETICA

F

MATERIALE VASCA

Plastica

LUNGHEZZA CAVO

1,2 M

POSSIBILITÀ DI INCASSO SOTTOPIANO

No

APERTURA DELLA PORTA

Apertura Laterale



EWC 81284 W IT

Cod. EAN: 8050147655672

Indesit EWC 81284 W IT. Tipo di carica: Caricamento frontale. Capacità cestello: 8 kg, Classe di efficienza della centrifuga: B, Silenziosità (centrifuga): 73 dB, Velocità di centrifuga massima: 1200 Giri/min. Colore del prodotto: Bianco. Larghezza: 595 mm, Profondità: 572 mm, Altezza: 850 mm. Classe efficienza energetica: C

Tecnologie Principali

Scheda Tecnica

POSIZIONAMENTO DELL'APPARECCHIO	Libera Installazione
TIPO DI CARICA	Caricamento Frontale
COLORE DEL PRODOTTO	Bianco
TECNOLOGIA INVERTER	Sì
DISPLAY INCORPORATO	No
TIPO DI CONTROLLO	Pulsanti, Manopola
CERNIERA PORTA	Sinistra
COLORE DELLA PORTA	Bianco
VOLUME CESTELLO	54 L
CLASSE ENERGETICA	C
MATERIALE VASCA	Plastica
LUNGHEZZA CAVO	1,2 M
POSSIBILITÀ DI INCASSO SOTTOPIANO	No
APERTURA DELLA PORTA	Apertura Laterale



MTWE 91285 W IT

Cod. EAN: 8050147654309

Indesit MTWE 91285 W IT. Tipo di carica: Caricamento frontale. Capacità cestello: 9 kg, Classe di efficienza della centrifuga: B, Silenziosità (centrifuga): 75 dB, Velocità di centrifuga massima: 1200 Giri/min. Colore del prodotto: Bianco. Larghezza: 595 mm, Profondità: 605 mm, Altezza: 850 mm. Classe efficienza energetica: B

Tecnologie Principali

Scheda Tecnica

POSIZIONAMENTO DELL'APPARECCHIO

Libera Installazione

TIPO DI CARICA

Caricamento Frontale

COLORE DEL PRODOTTO

Bianco

TECNOLOGIA INVERTER

Sì

DISPLAY INCORPORATO

Sì

TIPO DI CONTROLLO

Pulsanti, Manopola

CERNIERA PORTA

Sinistra

COLORE DELLA PORTA

Bianco

VOLUME CESTELLO

62 L

CLASSE ENERGETICA

B

MATERIALE VASCA

Plastica

LUNGHEZZA CAVO

1,2 M

POSSIBILITÀ DI INCASSO SOTTOPIANO

No

APERTURA DELLA PORTA

Apertura Laterale



BWE 71285X W IT

Cod. EAN: 8050147653173

Indesit BWE 71285X W IT. Tipo di carica: Caricamento frontale. Capacità cestello: 7 kg, Classe di efficienza della centrifuga: B, Silenziosità (centrifuga): 77 dB, Velocità di centrifuga massima: 1200 Giri/min. Colore del prodotto: Bianco. Larghezza: 595 mm, Profondità: 575 mm, Altezza: 845 mm. Classe efficienza energetica: B

Tecnologie Principali

Scheda Tecnica

POSIZIONAMENTO DELL'APPARECCHIO	Libera Installazione
TIPO DI CARICA	Caricamento Frontale
COLORE DEL PRODOTTO	Bianco
TECNOLOGIA INVERTER	Sì
DISPLAY INCORPORATO	Sì
TIPO DI CONTROLLO	Pulsanti, Manopola
CERNIERA PORTA	Sinistra
COLORE DELLA PORTA	Bianco
VOLUME CESTELLO	52 L
CLASSE ENERGETICA	B
MATERIALE VASCA	Plastica
LUNGHEZZA CAVO	1,2 M
POSSIBILITÀ DI INCASSO SOTTOPIANO	No
APERTURA DELLA PORTA	Apertura Laterale



MTWA 91285 W IT

Cod. EAN: 8050147654354

Indesit MTWA 91285 W IT. Tipo di carica: Caricamento frontale. Capacità cestello: 9 kg, Classe di efficienza della centrifuga: B, Silenziosità (centrifuga): 75 dB, Velocità di centrifuga massima: 1200 Giri/min. Colore del prodotto: Bianco. Larghezza: 595 mm, Profondità: 605 mm, Altezza: 850 mm. Classe efficienza energetica: B

Tecnologie Principali

Scheda Tecnica

POSIZIONAMENTO DELL'APPARECCHIO

Libera Installazione

TIPO DI CARICA

Caricamento Frontale

COLORE DEL PRODOTTO

Bianco

TECNOLOGIA INVERTER

Sì

DISPLAY INCORPORATO

No

TIPO DI CONTROLLO

Pulsanti, Manopola

CERNIERA PORTA

Sinistra

COLORE DELLA PORTA

Bianco

VOLUME CESTELLO

62 L

CLASSE ENERGETICA

B

MATERIALE VASCA

Plastica

LUNGHEZZA CAVO

1,2 M

POSSIBILITÀ DI INCASSO SOTTOPIANO

No

APERTURA DELLA PORTA

Apertura Laterale



MTWA 81285 W IT

Cod. EAN: 8050147654545

Indesit MTWA 81285 W IT. Tipo di carica: Caricamento frontale. Capacità cestello: 8 kg, Classe di efficienza della centrifuga: B, Silenziosità (centrifuga): 75 dB, Velocità di centrifuga massima: 1200 Giri/min. Colore del prodotto: Bianco. Larghezza: 595 mm, Profondità: 605 mm, Altezza: 850 mm. Classe efficienza energetica: B

Tecnologie Principali

Scheda Tecnica

POSIZIONAMENTO DELL'APPARECCHIO	Libera Installazione
TIPO DI CARICA	Caricamento Frontale
COLORE DEL PRODOTTO	Bianco
TECNOLOGIA INVERTER	Sì
DISPLAY INCORPORATO	No
TIPO DI CONTROLLO	Pulsanti, Manopola
CERNIERA PORTA	Sinistra
COLORE DELLA PORTA	Bianco
VOLUME CESTELLO	62 L
CLASSE ENERGETICA	B
MATERIALE VASCA	Plastica
LUNGHEZZA CAVO	1,2 M
POSSIBILITÀ DI INCASSO SOTTOPIANO	No
APERTURA DELLA PORTA	Apertura Laterale



BWSE 7125X SV IT

Cod. EAN: 8050147658840

Indesit BWSE 7125X SV IT. Tipo di carica: Caricamento frontale. Capacità cestello: 7 kg, Classe di efficienza della centrifuga: B, Silenziosità (centrifuga): 78 dB, Velocità di centrifuga massima: 1200 Giri/min. Colore del prodotto: Bianco. Larghezza: 595 mm, Profondità: 435 mm, Altezza: 850 mm. Classe efficienza energetica: B

Tecnologie Principali

Scheda Tecnica

POSIZIONAMENTO DELL'APPARECCHIO	Libera Installazione
TIPO DI CARICA	Caricamento Frontale
COLORE DEL PRODOTTO	Bianco
TECNOLOGIA INVERTER	Sì
DISPLAY INCORPORATO	Sì
TIPO DI CONTROLLO	Pulsanti, Manopola
CERNIERA PORTA	Sinistra
COLORE DELLA PORTA	Argento
VOLUME CESTELLO	48 L
CLASSE ENERGETICA	B
LUNGHEZZA CAVO	1,2 M
POSSIBILITÀ DI INCASSO SOTTOPIANO	No
APERTURA DELLA PORTA	Apertura Laterale



BWSA 7125X WV IT

Cod. EAN: 8050147658833

Indesit BWSA 7125X WV IT. Tipo di carica: Caricamento frontale. Capacità cestello: 7 kg, Classe di efficienza della centrifuga: B, Silenziosità (centrifuga): 78 dB, Velocità di centrifuga massima: 1200 Giri/min. Colore del prodotto: Bianco. Larghezza: 595 mm, Profondità: 435 mm, Altezza: 850 mm. Classe efficienza energetica: B

Tecnologie Principali

Scheda Tecnica

POSIZIONAMENTO DELL'APPARECCHIO	Libera Installazione
TIPO DI CARICA	Caricamento Frontale
COLORE DEL PRODOTTO	Bianco
TECNOLOGIA INVERTER	Sì
DISPLAY INCORPORATO	No
TIPO DI CONTROLLO	Pulsanti, Manopola
CERNIERA PORTA	Sinistra
COLORE DELLA PORTA	Bianco
VOLUME CESTELLO	48 L
CLASSE ENERGETICA	B
LUNGHEZZA CAVO	1,2 M
POSSIBILITÀ DI INCASSO SOTTOPIANO	No
APERTURA DELLA PORTA	Apertura Laterale



MTWA 71484 W IT

Cod. EAN: 8050147660829

Indesit MTWA 71484 W IT. Tipo di carica: Caricamento frontale. Capacità cestello: 7 kg, Classe di efficienza della centrifuga: B, Silenziosità (centrifuga): 76 dB, Velocità di centrifuga massima: 1400 Giri/min. Colore del prodotto: Bianco. Larghezza: 595 mm, Profondità: 540 mm, Altezza: 850 mm. Classe efficienza energetica: C

Tecnologie Principali

Scheda Tecnica

POSIZIONAMENTO DELL'APPARECCHIO

Libera Installazione

TIPO DI CARICA

Caricamento Frontale

COLORE DEL PRODOTTO

Bianco

TECNOLOGIA INVERTER

Sì

DISPLAY INCORPORATO

No

TIPO DI CONTROLLO

Pulsanti, Manopola

CERNIERA PORTA

Sinistra

COLORE DELLA PORTA

Bianco

VOLUME CESTELLO

52 L

CLASSE ENERGETICA

C

LUNGHEZZA CAVO

1,2 M

POSSIBILITÀ DI INCASSO SOTTOPIANO

No

APERTURA DELLA PORTA

Apertura Laterale



BWE 81486X WS IT

Cod. EAN: 8050147660805

Indesit BWE 81486X WS IT. Tipo di carica: Caricamento frontale. Capacità cestello: 8 kg, Classe di efficienza della centrifuga: B, Silenziosità (centrifuga): 78 dB, Velocità di centrifuga massima: 1400 Giri/min. Colore del prodotto: Bianco. Larghezza: 595 mm, Profondità: 630 mm, Altezza: 645 mm. Classe efficienza energetica: A

Tecnologie Principali

Scheda Tecnica

POSIZIONAMENTO DELL'APPARECCHIO

Libera Installazione

TIPO DI CARICA

Caricamento Frontale

COLORE DEL PRODOTTO

Bianco

TECNOLOGIA INVERTER

Sì

DISPLAY INCORPORATO

Sì

TIPO DI CONTROLLO

Pulsanti, Manopola

CERNIERA PORTA

Sinistra

COLORE DELLA PORTA

Argento

VOLUME CESTELLO

54 L

CLASSE ENERGETICA

A

LUNGHEZZA CAVO

1,2 M

POSSIBILITÀ DI INCASSO SOTTOPIANO

No

APERTURA DELLA PORTA

Apertura Laterale



BWA 91486X W IT

Cod. EAN: 8050147660744

Indesit BWA 91486X W IT. Tipo di carica: Caricamento frontale. Capacità cestello: 9 kg, Classe di efficienza della centrifuga: B, Silenziosità (centrifuga): 78 dB, Velocità di centrifuga massima: 1400 Giri/min. Colore del prodotto: Bianco. Larghezza: 595 mm, Profondità: 630 mm, Altezza: 850 mm. Classe efficienza energetica: A

Tecnologie Principali

Scheda Tecnica

POSIZIONAMENTO DELL'APPARECCHIO	Libera Installazione
TIPO DI CARICA	Caricamento Frontale
COLORE DEL PRODOTTO	Bianco
TECNOLOGIA INVERTER	Sì
DISPLAY INCORPORATO	No
TIPO DI CONTROLLO	Pulsanti, Manopola
CERNIERA PORTA	Sinistra
COLORE DELLA PORTA	Bianco
VOLUME CESTELLO	62 L
CLASSE ENERGETICA	A
LUNGHEZZA CAVO	1,2 M
POSSIBILITÀ DI INCASSO SOTTOPIANO	No
APERTURA DELLA PORTA	Apertura Laterale



BWE 91486X WS IT

Cod. EAN: 8050147660751

Indesit BWE 91486X WS IT. Tipo di carica: Caricamento frontale. Capacità cestello: 9 kg, Classe di efficienza della centrifuga: B, Silenziosità (centrifuga): 78 dB, Velocità di centrifuga massima: 1400 Giri/min. Colore del prodotto: Bianco. Larghezza: 595 mm, Profondità: 630 mm, Altezza: 850 mm. Classe efficienza energetica: A

Tecnologie Principali

Scheda Tecnica

POSIZIONAMENTO DELL'APPARECCHIO	Libera Installazione
TIPO DI CARICA	Caricamento Frontale
COLORE DEL PRODOTTO	Bianco
DISPLAY INCORPORATO	Sì
TIPO DI CONTROLLO	Pulsanti, Manopola
CERNIERA PORTA	Sinistra
COLORE DELLA PORTA	Argento
VOLUME CESTELLO	62 L
CLASSE ENERGETICA	A
LUNGHEZZA CAVO	1,2 M
POSSIBILITÀ DI INCASSO SOTTOPIANO	No
APERTURA DELLA PORTA	Apertura Laterale



BTW B7231P IT

Cod. EAN: 8050147664056

Indesit BTW B7231P IT. Tipo di carica: Caricamento dall'alto. Capacità cestello: 7 kg, Classe di efficienza della centrifuga: B, Silenziosità (centrifuga): 78 dB, Velocità di centrifuga massima: 1200 Giri/min. Colore del prodotto: Bianco. Larghezza: 400 mm, Profondità: 600 mm, Altezza: 900 mm. Classe efficienza energetica: D

Tecnologie Principali

Scheda Tecnica

CLASSE ENERGETICA	D
POSIZIONAMENTO DELL'APPARECCHIO	Libera Installazione
TIPO DI CARICA	Caricamento Dall'alto
COLORE DEL PRODOTTO	Bianco
TECNOLOGIA INVERTER	No
DISPLAY INCORPORATO	Sì
TIPO DI CONTROLLO	Manopola
CERNIERA PORTA	In Alto
MATERIALE VASCA	Plastica
LUNGHEZZA CAVO	1,2 M
VOLUME CESTELLO	42 L
POSSIBILITÀ DI INCASSO SOTTOPIANO	No



BWSE 61294 W IT

Cod. EAN: 8050147661505

Indesit BWSE 61294 W IT. Tipo di carica: Caricamento frontale. Capacità cestello: 6 kg, Classe di efficienza della centrifuga: B, Silenziosità (centrifuga): 76 dB, Velocità di centrifuga massima: 1200 Giri/min. Colore del prodotto: Bianco. Larghezza: 595 mm, Profondità: 425 mm, Altezza: 850 mm. Classe efficienza energetica: C

Tecnologie Principali

Scheda Tecnica

CLASSE ENERGETICA	C
POSIZIONAMENTO DELL'APPARECCHIO	Libera Installazione
TIPO DI CARICA	Caricamento Frontale
COLORE DEL PRODOTTO	Bianco
TECNOLOGIA INVERTER	Sì
DISPLAY INCORPORATO	Sì
TIPO DI CONTROLLO	Pulsanti, Manopola
CERNIERA PORTA	Sinistra
APERTURA DELLA PORTA	Apertura Laterale
COLORE DELLA PORTA	Bianco
MATERIALE VASCA	Plastica
LUNGHEZZA CAVO	1,2 M
VOLUME CESTELLO	40 L
POSSIBILITÀ DI INCASSO SOTTOPIANO	No



BTW S6251P IT

Cod. EAN: 8050147665589

Indesit BTW S6251P IT. Tipo di carica: Caricamento dall'alto. Capacità cestello: 6 kg, Classe di efficienza della centrifuga: B, Silenziosità (centrifuga): 79 dB, Velocità di centrifuga massima: 1200 Giri/min. Colore del prodotto: Bianco. Larghezza: 400 mm, Profondità: 600 mm, Altezza: 900 mm. Classe efficienza energetica: B

Tecnologie Principali

Scheda Tecnica

CLASSE ENERGETICA	B
POSIZIONAMENTO DELL'APPARECCHIO	Libera Installazione
TIPO DI CARICA	Caricamento Dall'alto
COLORE DEL PRODOTTO	Bianco
TECNOLOGIA INVERTER	No
DISPLAY INCORPORATO	Sì
TIPO DI CONTROLLO	Pulsanti, Manopola
CERNIERA PORTA	In Alto
LUNGHEZZA CAVO	1,2 M
VOLUME CESTELLO	42 L
POSSIBILITÀ DI INCASSO SOTTOPIANO	No

CONSERVAZIONE PERFETTA OGNI GIORNO

Studiati appositamente per venire incontro alle esigenze quotidiane di ogni famiglia e dotati di innovazioni tecnologiche mirate a garantire una corretta conservazione del cibo. I frigoriferi Indesit sono il partner ideale per chi vuole vivere ogni giorno senza pensieri.



PUSH&GO TOTAL NO FROST

Ripristina fino al 40% più velocemente la corretta temperatura*



PUSH&GO

Ripristina fino al 40% più velocemente la giusta temperatura garantendo la corretta conservazione anche di una grande spesa.



PICK&GO

Un **esclusivo contenitore multifunzionale**, per scaldare le vivande nel microonde o per conservare formaggi o altre prelibatezze.



FRESH SPACE+

Cassetto crisper con la possibilità di **regolare l'umidità interna per la corretta conservazione di frutta e verdura**.

*Confronto verso Push&Go non attivato. Test interno eseguito con schemi di carico secondo IEC 62522. 40% riferito al modello altezza 2 mt senza compressore inverter: altri modelli possono avere risultati diversi.

DOPPIA PORTA

La migliore conservazione per la tua spesa.



TOTAL NO FROST

Il sistema che genera aria fredda nel freezer e la convoglia anche nel reparto frigo. Questo **impedisce la formazione di ghiaccio e brina, riducendo il consumo di energia**.



AIR COOLER

Il moderno design della ventola assicura una **migliore distribuzione e pressione d'aria per conservare al meglio i cibi**.



CHILLER

Cassetto specifico che mantiene una temperatura di circa 0°C, ideale per la conservazione di cibi delicati come carne e pesce.

CONGELATORI ORIZZONTALI

Scegli la freschezza che desideri.



COOL SWITCH

Funzione che ti permette di **scegliere la modalità di utilizzo del prodotto**: modalità **congelatore a -18°** o **frigorifero a +4°**.



FLAT BACK

Il condensatore integrato, ottimizza **gli ingombri esterni per un perfetto affiancamento alla parete**, proteggendo il prodotto da polvere e condensa esterna.



BILANCIATURA COPERCHIO

Speciali cerniere permettono al coperchio di essere **sollevato con facilità e di rimanere aperto** a qualsiasi angolazione, **evitando pericolose chiusure brusche**.



SI4 1 W1

Cod. EAN: 8050147609293

Indesit SI4 1 W1. Capacità netta frigorifero: 263 L, Classe climatica: SN-T, Emissione acustica: 40 dB. Numero di ripiani frigorifero: 4, Numero di cassette per verdura: 1, Cerniera porta: Destra. Consumo energetico annuo: 133 kWh, Classe efficienza energetica: F. Peso: 56 kg. Colore del prodotto: Bianco

Tecnologie Principali



CLASSE ENERGETICA F



MYSPACE

Scheda Tecnica

CLASSE ENERGETICA	F
POSIZIONAMENTO DELL'APPARECCHIO	Libera Installazione
COLORE DEL PRODOTTO	Bianco
CERNIERA PORTA	Destra
PORTE REVERSIBILI	Sì
DISPLAY INCORPORATO	No
NUMERO DI RIPIANI FRIGORIFERO	4
MATERIALE RIPIANO	Vetro
NUMERO DI CASSETTI PER VERDURA	1
BALCONCINI DEL FRIGORIFERO	3



Lavasciuga

BDE 961483X WK IT N

Cod. EAN: 8050147619667



Indesit BDE 961483X WK IT N. Tipo di carica: Caricamento frontale, Posizionamento dell'apparecchio: Libera installazione, Colore del prodotto: Bianco. Capacità di asciugatura: 6 kg, Velocità di centrifuga massima: 1400 Giri/min, Classe di efficienza della centrifuga: B. Lunghezza cavo: 1,2 m. Classe di efficienza energetica (lavaggio): C, Classe di efficienza energetica (lavaggio e asciugatura): D, Consumo di acqua (lavaggio): 60 L. Profondità: 540 mm, Larghezza: 595 mm, Altezza: 850 mm

Tecnologie Principali



PUSH&GO



WASH&DRY 45



OPZIONE ANTIMACCHIA



OPZIONE ANTIODORE



EXPRESS CLEANING



PARTENZA RITARDATA



DELICATI



CICLO SCURI



WOOLMARK



CLASSE ENERGETICA D

Scheda Tecnica

POSIZIONAMENTO DELL'APPARECCHIO

Libera Installazione

TIPO DI CARICA

Caricamento Frontale

COLORE DEL PRODOTTO

Bianco

CERNIERA PORTA

Sinistra

TIPO DI CONTROLLO

Pulsanti, Manopola

DISPLAY INCORPORATO

Sì

CLASSE ENERGETICA

D

PANNELLABILE

Sì

POSSIBILITÀ DI INCASSO SOTTOPIANO

No

TECNOLOGIA INVERTER

Sì

BDE 1071482X WK IT N

Cod. EAN: 8050147619681



Indesit BDE 1071482X WK IT N. Tipo di carica: Caricamento frontale, Posizionamento dell'apparecchio: Libera installazione, Colore del prodotto: Bianco. Capacità di asciugatura: 7 kg, Velocità di centrifuga massima: 1400 Giri/min, Classe di efficienza della centrifuga: B. Classe di efficienza energetica (lavaggio): D, Classe di efficienza energetica (lavaggio e asciugatura): E, Consumo di acqua (lavaggio): 65 L. Profondità: 605 mm, Larghezza: 595 mm, Altezza: 850 mm

Tecnologie Principali



PUSH&GO



WOOLMARK CLASSE ENERGETICA E



WASH&DRY 45



OPZIONE ANTIMACCHIA



OPZIONE ANTIODORE



EXPRESS CLEANING



PARTENZA RITARDATA



DELICATI



CICLO SCURI

Scheda Tecnica

POSIZIONAMENTO DELL'APPARECCHIO

Libera Installazione

TIPO DI CARICA

Caricamento Frontale

COLORE DEL PRODOTTO

Bianco

CERNIERA PORTA

Sinistra

TIPO DI CONTROLLO

Pulsanti, Manopola

DISPLAY INCORPORATO

Sì

CLASSE ENERGETICA

E

PANNELLABILE

Sì

POSSIBILITÀ DI INCASSO SOTTOPIANO

No

TECNOLOGIA INVERTER

Sì

EWDE 861483 W IT N

Cod. EAN: 8050147621080



Indesit EWDE 861483 W IT N. Tipo di carica: Caricamento frontale, Posizionamento dell'apparecchio: Libera installazione, Colore del prodotto: Bianco. Capacità di asciugatura: 6 kg, Velocità di centrifuga massima: 1400 Giri/min, Classe di efficienza della centrifuga: B. Lunghezza cavo: 1,2 m. Classe di efficienza energetica (lavaggio): C, Classe di efficienza energetica (lavaggio e asciugatura): D, Consumo di acqua (lavaggio): 48 L. Profondità: 535 mm, Larghezza: 595 mm, Altezza: 850 mm

Tecnologie Principali



WASH&DRY 45 PARTENZA RITARDATA CLASSE ENERGETICA D FAST CYCLES WASH&DRY 90 STIRATURA OPZIONE EXTRA LAVAGGIO COTONE 40

Scheda Tecnica

POSIZIONAMENTO DELL'APPARECCHIO

Libera Installazione

TIPO DI CARICA

Caricamento Frontale

COLORE DEL PRODOTTO

Bianco

CERNIERA PORTA

Sinistra

TIPO DI CONTROLLO

Pulsanti, Manopola

DISPLAY INCORPORATO

Sì

CLASSE ENERGETICA

D

POSSIBILITÀ DI INCASSO SOTTOPIANO

No

TECNOLOGIA INVERTER

Sì

COLORE DELLA PORTA

Bianco

VOLUME CESTELLO

58 L

BDE 96436 WK IT

Cod. EAN: 8050147653241



Indesit BDE 96436 WK IT. Tipo di carica: Caricamento frontale, Posizionamento dell'apparecchio: Libera installazione, Colore del prodotto: Bianco. Capacità di asciugatura: 6 kg, Velocità di centrifuga massima: 1400 Giri/min, Classe di efficienza della centrifuga: B. Lunghezza cavo: 1,2 m. Classe di efficienza energetica (lavaggio): A, Classe di efficienza energetica (lavaggio e asciugatura): D, Consumo di acqua (lavaggio): 50 L. Profondità: 540 mm, Larghezza: 595 mm, Altezza: 850 mm

Tecnologie Principali

Scheda Tecnica

POSIZIONAMENTO DELL'APPARECCHIO	Libera Installazione
TIPO DI CARICA	Caricamento Frontale
COLORE DEL PRODOTTO	Bianco
CERNIERA PORTA	Sinistra
TIPO DI CONTROLLO	Pulsanti, Manopola
DISPLAY INCORPORATO	Sì
CLASSE ENERGETICA	D
POSSIBILITÀ DI INCASSO SOTTOPIANO	Sì
TECNOLOGIA INVERTER	Sì
COLORE DELLA PORTA	Nero
VOLUME CESTELLO	58 L
TIPO DI DISPLAY	LCD
MATERIALE VASCA	Plastica

BDE 107426 WK IT

Cod. EAN: 8050147653135



Indesit BDE 107426 WK IT. Tipo di carica: Caricamento frontale, Posizionamento dell'apparecchio: Libera installazione, Colore del prodotto: Bianco. Capacità di asciugatura: 7 kg, Velocità di centrifuga massima: 1400 Giri/min, Classe di efficienza della centrifuga: B. Classe di efficienza energetica (lavaggio): A, Classe di efficienza energetica (lavaggio e asciugatura): D, Consumo di acqua (lavaggio): 52 L. Profondità: 605 mm, Larghezza: 595 mm, Altezza: 850 mm

Tecnologie Principali

Scheda Tecnica

POSIZIONAMENTO DELL'APPARECCHIO	Libera Installazione
TIPO DI CARICA	Caricamento Frontale
COLORE DEL PRODOTTO	Bianco
CERNIERA PORTA	Sinistra
TIPO DI CONTROLLO	Pulsanti, Manopola
DISPLAY INCORPORATO	Sì
CLASSE ENERGETICA	D
POSSIBILITÀ DI INCASSO SOTTOPIANO	No
TECNOLOGIA INVERTER	Sì
COLORE DELLA PORTA	Nero
VOLUME CESTELLO	71 L

Cod. EAN: 8050147656679

Tecnologie Principali

Scheda Tecnica



Scopri di più su
Indesit.it

Whirlpool Italia S.r.l.
Via Carlo Pisacane, 1
20016 Pero (MI), Italy



Built-in
Collection

2021 - 2022



Whirlpool
SENSING WHAT MATTERS

MASSIMA CONSERVAZIONE DEGLI ALIMENTI

Whirlpool comprende le esigenze dei consumatori, in particolare per quanto riguarda la conservazione degli alimenti. Per questo i nostri frigoriferi offrono gli strumenti più avanzati per garantire ad ogni alimento le condizioni di conservazione ideali.



TOTAL NO FROST

Frutta e verdura fresche fino a 15 giorni



TOTAL NO FROST

Previene la formazione di brina nel frigorifero e di ghiaccio nel freezer.



TECNOLOGIA 6°SENSO

Controlla e ripristina la temperatura velocemente per una migliore conservazione.



MULTIFRESH BOX

Tre diversi livelli di temperatura per conservare varie tipologie di alimenti alla temperatura ideale.



FRESH BOX+

Cassetto frutta e verdura con controllo integrato dell'umidità per la massima freschezza.



TECNOLOGIA ZEN INVERTER

Prestazioni eccellenti con un livello di rumorosità ridotto.

EVEREST

Straordinaria capacità per qualsiasi tipologia e quantità di alimenti



EVEREST

Fino a 33 lt in più di capacità netta rispetto a un frigorifero tradizionale.



6°SENSO FRESHCONTROL

Ripristina velocemente i livelli di temperatura e umidità in caso di variazioni.



STOP FROST

Sistema innovativo per sbrinare il freezer in un minuto senza spegnerlo o svuotarlo.



FRESH BOX

Lo spazio ideale per conservare frutta e verdura.

ART 3671

Cod. EAN: 8003437045820



Whirlpool ART 3671. Capacità netta totale: 239 L. Cerniera porta: Destra. Classe climatica: SN-T, Emissione acustica: 36 dB. Capacità netta frigorifero: 191 L, Luce interna, Numero di ripiani frigorifero: 4. Capacità netta congelatore: 48 L, Capacità di congelamento: 3 kg/24h. Compartimento zona fresca. Classe efficienza energetica: F, Consumo energetico annuo: 238 kWh. Colore del prodotto: Bianco

Tecnologie Principali



SPACE
MANAGEMENT



BALCONCINO
PORTABOTTIGLIE



RIPIANI IN
VETRO



PORTA
REVERSIBILE



FRESH
BOX



CLASSE
ENERGETICA: F



ILLUMINAZIONE A
LED



CAPACITÀ 220-250
LITRI

Scheda Tecnica

CLASSE ENERGETICA

F

POSIZIONAMENTO DELL'APPARECCHIO

Da Incasso

COLORE DEL PRODOTTO

Bianco

CERNIERA PORTA

Destra

PORTE REVERSIBILI

Sì

DISPLAY INCORPORATO

No

MATERIALE RIPIANO

Vetro

NUMERO DI COMPRESSORI

1

ART 3801

Cod. EAN: 8003437045844



Whirlpool ART 3801. Capacità netta totale: 218 L. Cerniera porta: Destra. Classe climatica: SN-T, Emissione acustica: 36 dB. Capacità netta frigorifero: 178 L, Luce interna, Numero di ripiani frigorifero: 4. Capacità netta congelatore: 40 L, Capacità di congelamento: 3 kg/24h. Compartimento zona fresca. Classe efficienza energetica: F, Consumo energetico annuo: 226 kWh. Colore del prodotto: Acciaio inossidabile

Tecnologie Principali



SPACE
MANAGEMENT



BALCONCINO
PORTABOTTIGLIE



RIPIANI IN
VETRO



PORTA
REVERSIBILE



FRESH BOX



CLASSE ENERGETICA:
F



CAPACITÀ 175 - 220
LITRI

Scheda Tecnica

CLASSE ENERGETICA

F

POSIZIONAMENTO DELL'APPARECCHIO

Da Incasso

COLORE DEL PRODOTTO

Acciaio Inossidabile

CERNIERA PORTA

Destra

PORTE REVERSIBILI

Sì

DISPLAY INCORPORATO

No

MATERIALE RIPIANO

Vetro

NUMERO DI COMPRESSORI

1

ART 66102

Cod. EAN: 8003437046131



Whirlpool ART 66102. Capacità netta totale: 273 L. Cerniera porta: Destra. Classe climatica: SN-T, Emissione acustica: 35 dB. Capacità netta frigorifero: 194 L, Luce interna, Numero di ripiani frigorifero: 5. Capacità netta congelatore: 79 L, Capacità di congelamento: 4 kg/24h. Compartimento zona fresca. Classe efficienza energetica: E, Consumo energetico annuo: 226 kWh. Colore del prodotto: Bianco

Tecnologie Principali

							
SPACE MANAGEMENT	BALCONCINO PORTABOTTIGLIE	RIPIANI IN VETRO	SEPARATORE BOTTIGLIE	PORTA REVERSIBILE	VENTILAZIONE	35 DB(A)	FRESH BOX
							
SISTEMA DI CONTROLLO ELETTRONICO	ILLUMINAZIONE A LED	LESSFROST	RISPARMIO ENERGIA	CLASSE ENERGETICA E	TECNOLOGIA 6° SENSO	CAPACITÀ 250 - 290 LITRI	

Scheda Tecnica

CLASSE ENERGETICA	E
POSIZIONAMENTO DELL'APPARECCHIO	Da Incasso
COLORE DEL PRODOTTO	Bianco
CERNIERA PORTA	Destra
PORTE REVERSIBILI	Sì
DISPLAY INCORPORATO	No
MATERIALE RIPIANO	Vetro

ART 9812 SF1

Cod. EAN: 8003437047213



Whirlpool ART 9812 SF1. Capacità netta totale: 306 L. Cerniera porta: Destra. Classe climatica: SN-T, Emissione acustica: 35 dB. Capacità netta frigorifero: 227 L, Luce interna, Numero di ripiani frigorifero: 5. Capacità netta congelatore: 79 L, Capacità di congelamento: 4 kg/24h. Compartimento zona fresca. Classe efficienza energetica: F, Consumo energetico annuo: 282 kWh. Colore del prodotto: Bianco

Tecnologie Principali

SPACE MANAGEMENT	BALCONCINO PORTABOTTIGLIE	RIPIANI IN VETRO	FRESH CONTROL	STOP FROST	EVEREST	RIPIANO BOTTIGLIE	SEPARATORE BOTTIGLIE
PORTA REVERSIBILE	VENTILAZIONE	35 DB(A)	FRESH BOX	FAST COOLING	BALCONCINO PORTA-FORMAGGI	SISTEMA DI CONTROLLO ELETTRONICO	CLASSE ENERGETICA: F
ILLUMINAZIONE A LED	LESSFROST	CAPACITÀ 290 - 310 LITRI					

Scheda Tecnica

CLASSE ENERGETICA	F
POSIZIONAMENTO DELL'APPARECCHIO	Da Incasso
COLORE DEL PRODOTTO	Bianco
CERNIERA PORTA	Destra
PORTE REVERSIBILI	Sì
DISPLAY INCORPORATO	No
MATERIALE RIPIANO	Vetro
NUMERO DI COMPRESSORI	1
PANNELLABILE	Sì

ART 66011

Cod. EAN: 8003437046858



Whirlpool ART 66011. Capacità netta totale: 273 L. Cerniera porta: Destra. Classe climatica: SN-T, Emissione acustica: 35 dB. Capacità netta frigorifero: 194 L, Luce interna, Numero di ripiani frigorifero: 5. Capacità netta congelatore: 79 L, Capacità di congelamento: 4 kg/24h. Compartimento zona fresca. Classe efficienza energetica: F, Consumo energetico annuo: 283 kWh. Colore del prodotto: Bianco

Tecnologie Principali



SPACE
MANAGEMENT



BALCONCINO
PORTABOTTIGLIE



RIPIANI IN
VETRO



SEPARATORE
BOTTIGLIE



PORTA REVERSIBILE



35
DB(A)



FRESH
BOX



SISTEMA DI CONTROLLO
ELETTRONICO



CLASSE
ENERGETICA: F



ILLUMINAZIONE A LED



LESSFROST



TECNOLOGIA 6°
SENSO



CAPACITÀ 250 - 290
LITRI

Scheda Tecnica

CLASSE ENERGETICA

F

POSIZIONAMENTO DELL'APPARECCHIO

Da Incasso

COLORE DEL PRODOTTO

Bianco

CERNIERA PORTA

Destra

PORTE REVERSIBILI

Sì

DISPLAY INCORPORATO

No

MATERIALE RIPIANO

Vetro

WHC18 T332

Cod. EAN: 8003437047893



Whirlpool WHC18 T332. Capacità netta totale: 250 L. Cerniera porta: Destra, Tipo di display: LED. Classe climatica: SN-T, Emissione acustica: 32 dB. Capacità netta frigorifero: 182 L, No Frost (frigorifero), Sistema Multi-Airflow (frigorifero), Luce interna. Capacità netta congelatore: 68 L, Capacità di congelamento: 7 kg/24h, No Frost (congelatore). Compartimento zona fresca. Classe efficienza energetica: E, Consumo energetico annuo: 224 kWh

Tecnologie Principali

SPACE MANAGEMENT	BALCONCINO PORTABOTTIGLIE	RIPIANI IN VETRO	RIPIANO BOTTIGLIE	PORTA REVERSIBILE	VENTILAZIONE	BALCONCINO PORTA-FORMAGGI	SISTEMA DI CONTROLLO ELETTRONICO
ILLUMINAZIONE A LED	CLASSE ENERGETICA E	TECNOLOGIA 6° SENSO	ALLARME TEMPERATURA	CAPACITÀ 220-250 LITRI	BALCONCINO PER PICCOLI OGGETTI	FAST FREEZING	SUPER SILENZIOSO
METAL MULTI FLOW	ACTIVO°	NOFROST	FRESH BOX+	TOTAL NOFROST	FRESHBOX 0°		

Scheda Tecnica

CLASSE ENERGETICA	E
POSIZIONAMENTO DELL'APPARECCHIO	Da Incasso
COLORE DEL PRODOTTO	Bianco
CERNIERA PORTA	Destra
PORTE REVERSIBILI	Sì
DISPLAY INCORPORATO	No
PROTEZIONE PER I BAMBINI	No
TIPO DI DISPLAY	LED
TECNOLOGIA INVERTER	Sì
PAESE DI ORIGINE	Cina

WHC18 T141

Cod. EAN: 8003437049774



Whirlpool WHC18 T141. Capacità netta totale: 250 L. Cerniera porta: Destra. Classe climatica: SN-ST, Emissione acustica: 33 dB. Capacità netta frigorifero: 182 L, No Frost (frigorifero), Luce interna, Numero di ripiani frigorifero: 5. Capacità netta congelatore: 68 L, Capacità di congelamento: 7 kg/24h, No Frost (congelatore). Compartimento zona fresca. Classe efficienza energetica: F, Consumo energetico annuo: 280 kWh. Colore del prodotto: Bianco

Tecnologie Principali

							
SPACE MANAGEMENT	BALCONCINO PORTABOTTIGLIE	RIPIANI IN VETRO	PORTA REVERSIBILE	VENTILAZIONE	FAST COOLING	BALCONCINO PORTA-FORMAGGI	SISTEMA DI CONTROLLO ELETTRONICO
							
CLASSE ENERGETICA: F	ILLUMINAZIONE A LED	TECNOLOGIA 6° SENSO	CAPACITÀ 220-250 LITRI	BALCONCINO PER PICCOLI OGGETTI	METAL MULTI FLOW	NOFROST	TOTAL NOFROST
							
FRESH BOX+ (KNOB)							

Scheda Tecnica

CLASSE ENERGETICA	F
POSIZIONAMENTO DELL'APPARECCHIO	Da Incasso
COLORE DEL PRODOTTO	Bianco
CERNIERA PORTA	Destra
PORTE REVERSIBILI	Sì
DISPLAY INCORPORATO	No
MATERIALE RIPIANO	Vetro
TIPO DI CONTROLLO	Touch

WHC20 T121

Cod. EAN: 8003437049781



Whirlpool WHC20 T121. Capacità netta totale: 280 L. Cerniera porta: Destra. Classe climatica: SN-T, Emissione acustica: 33 dB. Capacità netta frigorifero: 212 L, No Frost (frigorifero), Luce interna, Numero di ripiani frigorifero: 6. Capacità netta congelatore: 68 L, Capacità di congelamento: 7 kg/24h, No Frost (congelatore). Compartimento zona fresca. Classe efficienza energetica: F, Consumo energetico annuo: 278 kWh. Colore del prodotto: Bianco

Tecnologie Principali

SPACE MANAGEMENT	BALCONCINO PORTABOTTIGLIE	RIPIANI IN VETRO	EVEREST	PORTA REVERSIBILE	VENTILAZIONE	FAST COOLING	BALCONCINO PORTA-FORMAGGI
SISTEMA DI CONTROLLO ELETTRONICO	CLASSE ENERGETICA: F	ILLUMINAZIONE A LED	TECNOLOGIA 6° SENSO	CAPACITÀ 250 - 290 LITRI	BALCONCINO PER PICCOLI OGGETTI	NOFROST	TOTAL NOFROST
FRESH BOX+ (KNOB)							

Scheda Tecnica

CLASSE ENERGETICA

F

POSIZIONAMENTO DELL'APPARECCHIO

Da Incasso

COLORE DEL PRODOTTO

Bianco

CERNIERA PORTA

Destra

PORTE REVERSIBILI

Sì

DISPLAY INCORPORATO

No

MATERIALE RIPIANO

Vetro

TIPO DI CONTROLLO

Touch



IN D 2040 AA

Cod. EAN: 8050147547854

Indesit IN D 2040 AA. Capacità netta totale: 204 L. Cerniera porta: Destra. Classe climatica: N-ST, Emissione acustica: 39 dB. Capacità netta frigorifero: 168 L, Luce interna, Numero di ripiani frigorifero: 4, Numero di cassette per verdura: 1. Capacità netta congelatore: 36 L, Capacità di congelamento: 2 kg/24h. Classe efficienza energetica: F, Consumo energetico annuo: 230 kWh. Colore del prodotto: Bianco

Tecnologie Principali

Scheda Tecnica

RISULTATI DI PULIZIA ECCEZIONALI RISPARMIANDO ACQUA E TEMPO

Le lavastoviglie Supreme Clean rilevano e controllano il grado di sporco grazie ai sensori intelligenti, adattando i parametri del ciclo e le impostazioni del programma, per piatti sempre perfettamente puliti senza fatica e con un risparmio fino al 50% di acqua e di tempo.



SUPREME CLEAN

Lavaggio ed asciugatura perfetti



TECNOLOGIA 6°SENSO

I sensori intelligenti regolano acqua, temperatura (da 50°C a 65°C) e tempo in base allo sporco e' ettivo



POWER CLEAN PRO

Piatti perfettamente puliti senza prelavaggio, con il **30% di forza pulente in più** e fino al **30% di spazio extra**.



NATURAL DRY

Migliori performance di asciugatura e consumi ridotti: a fine ciclo la porta si apre automaticamente di 10 cm, preservando il top della cucina.



MULTI ZONA

Il mezzo carico intelligente che permette di **scegliere dove effettuare il lavaggio** limitando il consumo di acqua, elettricità e detersivo.



SUPREME GLASS CARE

Un accessorio specifico per il **trattamento dei bicchieri** e un **ciclo di lavaggio dedicato** per una pulizia e un'asciugatura perfette.



AVVIO RITARDATO

Scegli l'orario migliore in cui far partire il lavaggio



WIC 3C26 F

Cod. EAN: 8003437204470



Whirlpool WIC 3C26 F. Posizionamento dell'apparecchio: A scomparsa parziale, Dimensione: Dimensione massima (60 cm), Colore pannello di controllo: Argento. Numero di coperti: 14 coperti, Classe emissione rumore: C, Emissione acustica: 46 dB. Regolazione piedini: 8 cm. Classe efficienza energetica: E, Consumo di acqua per ciclo: 9,5 L, Consumo energetico per 100 cicli: 95 kWh. Larghezza: 598 mm, Profondità: 555 mm, Altezza: 900 mm

Tecnologie Principali



14 COPERTI



TECNOLOGIA 6° SENSO



NATURALDRY



MULTIZONA



TERZO CESTO FLESSIBILE

Scheda Tecnica

CLASSE ENERGETICA	E
POSIZIONAMENTO DELL'APPARECCHIO	A Scomparsa Parziale
DIMENSIONE	Dimensione Massima (60 Cm)
COLORE DELLA PORTA	Non Applicabile
COLORE PANNELLO DI CONTROLLO	Argento
DISPLAY INCORPORATO	Sì
LUNGHEZZA CAVO	1,3 M
LUNGHEZZA TUBO INTERNO	1,55 M
LUNGHEZZA TUBO DI SCARICO	1,5 M
REGOLAZIONE CESTELLO SUPERIORE	Sì
PANNELLABILE	Sì

WRIC 3C26 P

Cod. EAN: 8003437204920



Whirlpool WRIC 3C26 P. Posizionamento dell'apparecchio: A scomparsa totale, Dimensione: Dimensione massima (60 cm), Colore pannello di controllo: Bianco. Numero di coperti: 14 coperti, Classe emissione rumore: C, Emissione acustica: 46 dB. Classe efficienza energetica: E, Consumo di acqua per ciclo: 9 L, Consumo energetico per 100 cicli: 95 kWh. Larghezza: 598 mm, Profondità: 555 mm, Altezza: 820 mm

Tecnologie Principali

							
14 COPERTI	SILENZIOSA	POWER CLEAN PRO	TECNOLOGIA 6° SENSO	EXTRA SPACE	FLEXI SPACE	NATURALDRY	PARTENZA RITARDATA
							
ECOFRIENDLY	OPZIONI DI LAVAGGIO FLESSIBILI	CESTELLO SUPERIORE REMOVIBILE	CESTELLO SUPERIORE REGOLABILE	OVERFLOW	INTERNI IN ACCIAIO INOSSIDABILE	OPZIONE TABS "ALL IN ONE"	COLLEGAMENTO ACQUA CALDA
							
SEGNALE ACUSTICO DI FINE CICLO	DISPLAY DIGITALE	PROGRAMMA RAPIDO	GRIGLIE ABBATTIBILI	8 PROGRAMMI	PIEDINI REGOLABILI	MULTIZONA	PROGRAMMA INTENSIVO

Scheda Tecnica

CLASSE ENERGETICA	E
POSIZIONAMENTO DELL'APPARECCHIO	A Scomparsa Totale
DIMENSIONE	Dimensione Massima (60 Cm)
COLORE DELLA PORTA	Non Applicabile
COLORE PANNELLO DI CONTROLLO	Bianco
TIPO DI CONTROLLO	Pulsanti
DISPLAY INCORPORATO	Sì
LUNGHEZZA CAVO	1,3 M
LUNGHEZZA TUBO INTERNO	1,55 M
LUNGHEZZA TUBO DI SCARICO	1,5 M
REGOLAZIONE CESTELLO SUPERIORE	Sì
PANNELLABILE	Sì
PANNELLO PORTA INCLUSO	No

WSIO 3T223 PCE X

Cod. EAN: 8003437232985



Whirlpool WSIO 3T223 PCE X. Posizionamento dell'apparecchio: A scomparsa totale, Dimensione: Compatta (45 cm), Colore pannello di controllo: Acciaio inossidabile. Numero di coperti: 10 coperti, Classe emissione rumore: B, Emissione acustica: 43 dB. Classe efficienza energetica: E, Consumo di acqua per ciclo: 9 L, Consumo energetico per 100 cicli: 76 kWh. Larghezza: 448 mm, Profondità: 555 mm, Altezza: 820 mm

Tecnologie Principali



SILENZIOSA



POWER CLEAN PRO



TECNOLOGIA 6° SENSO



EXTRA SPACE



FLEXI SPACE



PARTENZA RITARDATA



ECOFRIENDLY



OPZIONI DI LAVAGGIO FLESSIBILI



CESTELLO SUPERIORE REMOVIBILE



CESTELLO SUPERIORE REGOLABILE



OVERFLOW



INTERNI IN ACCIAIO INOSSIDABILE



OPZIONE TABS "ALL IN ONE"



COLLEGAMENTO ACQUA CALDA



SEGNALE ACUSTICO DI FINE CICLO



DISPLAY DIGITALE



PROGRAMMA RAPIDO



GRIGLIE ABBATTIBILI



PIEDINI REGOLABILI



MULTIZONA



PROGRAMMA INTENSIVO



10 COPERTI



CONSUMO ACQUA 9L



SPIA LUMINOSA

Scheda Tecnica

CLASSE ENERGETICA

E

POSIZIONAMENTO DELL'APPARECCHIO

A Scomparsa Totale

DIMENSIONE

Compatta (45 Cm)

COLORE DELLA PORTA

Non Applicabile

COLORE PANNELLO DI CONTROLLO

Acciaio Inossidabile

TIPO DI CONTROLLO

Pulsanti

DISPLAY INCORPORATO

Sì

LUNGHEZZA CAVO

1,3 M

LUNGHEZZA TUBO INTERNO

1,55 M

LUNGHEZZA TUBO DI SCARICO

1,5 M

REGOLAZIONE CESTELLO SUPERIORE

Sì

PANNELLABILE

Sì

PANNELLO PORTA INCLUSO

No

TIPOLOGIA COMPARTIMENTO POSATE

Cestello

RIEMPIMENTO ACQUA

Freddo, Caldo

WSIC 3M17

Cod. EAN: 8003437233012



Whirlpool WSIC 3M17. Posizionamento dell'apparecchio: A scomparsa totale, Dimensione: Compatta (45 cm), Colore pannello di controllo: Argento. Numero di coperti: 10 coperti, Classe emissione rumore: C, Emissione acustica: 47 dB. Classe efficienza energetica: F, Consumo di acqua per ciclo: 9 L, Consumo energetico per 100 cicli: 84 kWh. Larghezza: 448 mm, Profondità: 555 mm, Altezza: 820 mm

Tecnologie Principali



Scheda Tecnica

CLASSE ENERGETICA	F
POSIZIONAMENTO DELL'APPARECCHIO	A Scomparsa Totale
DIMENSIONE	Compatta (45 Cm)
COLORE DELLA PORTA	Non Applicabile
COLORE PANNELLO DI CONTROLLO	Argento
TIPO DI CONTROLLO	Touch
DISPLAY INCORPORATO	Sì
LUNGHEZZA CAVO	1,3 M
LUNGHEZZA TUBO INTERNO	1,55 M
LUNGHEZZA TUBO DI SCARICO	1,5 M
PANNELLABILE	Sì
PANNELLO PORTA INCLUSO	No
TIPOLOGIA COMPARTIMENTO POSATE	Cestello

RIEMPIMENTO ACQUA
REGOLAZIONE CESTELLO

Caldo
Superiore



WB 6020 PX

Cod. EAN: 8003437608148

Whirlpool WB 6020 PX. Posizionamento dell'apparecchio: A scomparsa parziale, Dimensione: Dimensione massima (60 cm), Colore pannello di controllo: Nero. Numero di coperti: 14 coperti, Classe emissione rumore: C, Emissione acustica: 46 dB. Classe efficienza energetica: E, Consumo di acqua per ciclo: 9,5 L, Consumo energetico per 100 cicli: 95 kWh. Larghezza: 598 mm, Profondità: 555 mm, Altezza: 820 mm

Tecnologie Principali

Scheda Tecnica

CLASSE ENERGETICA	E
POSIZIONAMENTO DELL'APPARECCHIO	A Scomparsa Parziale
DIMENSIONE	Dimensione Massima (60 Cm)
COLORE DELLA PORTA	Non Applicabile
COLORE PANNELLO DI CONTROLLO	Nero
DISPLAY INCORPORATO	Sì
LUNGHEZZA CAVO	0,13 M
LUNGHEZZA TUBO INTERNO	0,155 M
LUNGHEZZA TUBO DI SCARICO	0,15 M
REGOLAZIONE CESTELLO SUPERIORE	Sì
TIPOLOGIA COMPARTIMENTO POSATE	Cestello
REGOLAZIONE CESTELLO	Superiore



WIO 3041 PL

Cod. EAN: 8003437608391

Whirlpool WIO 3041 PL. Posizionamento dell'apparecchio: A scomparsa totale, Dimensione: Dimensione massima (60 cm), Colore pannello di controllo: Acciaio inossidabile. Numero di coperti: 14 coperti, Classe emissione rumore: B, Emissione acustica: 41 dB. Classe efficienza energetica: C, Consumo di acqua per ciclo: 9,5 L, Consumo energetico per 100 cicli: 75 kWh. Larghezza: 598 mm, Profondità: 555 mm, Altezza: 820 mm

Tecnologie Principali

							
14 COPERTI	POWER CLEAN PRO	TECNOLOGIA 6° SENSO	EXTRA SPACE	FLEXI SPACE	NATURALDRY	PARTENZA RITARDATA	ECOFRIENDLY
							
OPZIONI DI LAVAGGIO FLESSIBILI	CESTELLO SUPERIORE REMOVIBILE	CESTELLO SUPERIORE REGOLABILE	OVERFLOW	INTERNI IN ACCIAIO INOSSIDABILE	OPZIONE TABS "ALL IN ONE"	COLLEGAMENTO ACQUA CALDA	SEGNALE ACUSTICO DI FINE CICLO
							
DISPLAY DIGITALE	PROGRAMMA RAPIDO	GRIGLIE ABBATTIBILI	PIEDINI REGOLABILI	MULTIZONA	PROGRAMMA INTENSIVO	SUPER SILENZIOSA	TERZO CESTO FLESSIBILE
							
TERZO CESTO	10 PROGRAMMI						

Scheda Tecnica

CLASSE ENERGETICA	C
POSIZIONAMENTO DELL'APPARECCHIO	A Scomparsa Totale
DIMENSIONE	Dimensione Massima (60 Cm)
COLORE DELLA PORTA	Non Applicabile
COLORE PANNELLO DI CONTROLLO	Acciaio Inossidabile
TIPO DI CONTROLLO	Pulsanti
DISPLAY INCORPORATO	Sì
LUNGHEZZA CAVO	1,3 M
LUNGHEZZA TUBO INTERNO	1,55 M
LUNGHEZZA TUBO DI SCARICO	1,5 M

REGOLAZIONE CESTELLO SUPERIORE

Sì

PANNELLABILE

Sì

TIPO DI DISPLAY

LED

RIEMPIMENTO ACQUA

Freddo

MATERIALE VASCA

Acciaio Inossidabile

WIC 3C33 F

Cod. EAN: 8003437611186



Whirlpool WIC 3C33 F. Posizionamento dell'apparecchio: A scomparsa totale, Dimensione: Dimensione massima (60 cm), Colore pannello di controllo: Bianco. Numero di coperti: 14 coperti, Classe emissione rumore: B, Emissione acustica: 43 dB. Classe efficienza energetica: D, Consumo di acqua per ciclo: 9,5 L, Consumo energetico per 100 cicli: 85 kWh. Larghezza: 598 mm, Profondità: 555 mm, Altezza: 820 mm

Tecnologie Principali

Scheda Tecnica

CLASSE ENERGETICA	D
POSIZIONAMENTO DELL'APPARECCHIO	A Scomparsa Totale
DIMENSIONE	Dimensione Massima (60 Cm)
COLORE DELLA PORTA	Non Applicabile
COLORE PANNELLO DI CONTROLLO	Bianco
TIPO DI CONTROLLO	Pulsanti
DISPLAY INCORPORATO	Sì
LUNGHEZZA CAVO	1,3 M
LUNGHEZZA TUBO INTERNO	1,55 M
LUNGHEZZA TUBO DI SCARICO	1,5 M
REGOLAZIONE CESTELLO SUPERIORE	Sì
PANNELLABILE	Sì
TIPOLOGIA COMPARTIMENTO POSATE	Cestello
RIEMPIMENTO ACQUA	Freddo, Caldo



WIO 30540 PELG

Cod. EAN: 8003437609954

Whirlpool WIO 30540 PELG. Posizionamento dell'apparecchio: A scomparsa totale, Dimensione: Dimensione massima (60 cm), Lunghezza cavo: 1,3 m. Numero di coperti: 14 coperti, Classe emissione rumore: B, Emissione acustica: 40 dB. Classe efficienza energetica: B, Consumo di acqua per ciclo: 9,5 L, Consumo energetico per 100 cicli: 64 kWh. Larghezza: 598 mm, Profondità: 555 mm, Altezza: 820 mm

Tecnologie Principali

							
14 COPERTI	POWER CLEAN PRO	TECNOLOGIA 6° SENSO	EXTRA SPACE	FLEXI SPACE	NATURALDRY	PARTENZA RITARDATA	ECOFRIENDLY
							
OPZIONI DI LAVAGGIO FLESSIBILI	CESTELLO SUPERIORE REMOVIBILE	CESTELLO SUPERIORE REGOLABILE	OVERFLOW	INTERNI IN ACCIAIO INOSSIDABILE	OPZIONE TABS "ALL IN ONE"	COLLEGAMENTO ACQUA CALDA	SEGNALE ACUSTICO DI FINE CICLO
							
DISPLAY DIGITALE	PROGRAMMA RAPIDO	GRIGLIE ABBATTIBILI	PIEDINI REGOLABILI	MULTIZONA	PROGRAMMA INTENSIVO	SPIA LUMINOSA	SUPER SILENZIOSA
							
TERZO CESTO FLESSIBILE	TERZO CESTO	10 PROGRAMMI	GLASS CARE				

Scheda Tecnica

CLASSE ENERGETICA	B
POSIZIONAMENTO DELL'APPARECCHIO	A Scomparsa Totale
DIMENSIONE	Dimensione Massima (60 Cm)
COLORE DELLA PORTA	Non Applicabile
DISPLAY INCORPORATO	Sì
LUNGHEZZA CAVO	1,3 M
LUNGHEZZA TUBO INTERNO	1,55 M
LUNGHEZZA TUBO DI SCARICO	1,5 M
REGOLAZIONE CESTELLO SUPERIORE	Sì



W7I HF60 TU

Cod. EAN: 8003437639838

Whirlpool W7I HF60 TU. Posizionamento dell'apparecchio: A scomparsa totale, Dimensione: Dimensione massima (60 cm), Colore pannello di controllo: Nero. Numero di coperti: 15 coperti, Classe emissione rumore: B, Emissione acustica: 40 dB. Classe efficienza energetica: A, Consumo di acqua per ciclo: 9,5 L, Consumo energetico per 100 cicli: 55 kWh. Larghezza: 598 mm, Profondità: 555 mm, Altezza: 820 mm

Tecnologie Principali

Scheda Tecnica

CLASSE ENERGETICA	A
POSIZIONAMENTO DELL'APPARECCHIO	A Scomparsa Totale
DIMENSIONE	Dimensione Massima (60 Cm)
COLORE DELLA PORTA	Non Applicabile
COLORE PANNELLO DI CONTROLLO	Nero
TIPO DI CONTROLLO	Touch
DISPLAY INCORPORATO	Sì
LUNGHEZZA CAVO	1,3 M
LUNGHEZZA TUBO INTERNO	1,55 M
LUNGHEZZA TUBO DI SCARICO	1,5 M
RIEMPIMENTO ACQUA	Freddo, Caldo
REGOLAZIONE CESTELLO	Superiore
TIPOLOGIA COMPARTIMENTO POSATE	Cestello



W7I HT58 T

Cod. EAN: 8003437639111

Whirlpool W7I HT58 T. Posizionamento dell'apparecchio: A scomparsa totale, Dimensione: Dimensione massima (60 cm), Colore pannello di controllo: Nero. Numero di coperti: 15 coperti, Classe emissione rumore: A, Emissione acustica: 38 dB. Classe efficienza energetica: B, Consumo di acqua per ciclo: 9,5 L, Consumo energetico per 100 cicli: 65 kWh. Larghezza: 598 mm, Profondità: 555 mm, Altezza: 820 mm

Tecnologie Principali

Scheda Tecnica

CLASSE ENERGETICA	B
POSIZIONAMENTO DELL'APPARECCHIO	A Scomparsa Totale
DIMENSIONE	Dimensione Massima (60 Cm)
COLORE DELLA PORTA	Non Applicabile
COLORE PANNELLO DI CONTROLLO	Nero
TIPO DI CONTROLLO	Touch
DISPLAY INCORPORATO	Sì
LUNGHEZZA CAVO	1,3 M
LUNGHEZZA TUBO INTERNO	1,55 M
LUNGHEZZA TUBO DI SCARICO	1,5 M
RIEMPIMENTO ACQUA	Freddo, Caldo
REGOLAZIONE CESTELLO	Superiore
TIPOLOGIA COMPARTIMENTO POSATE	Cestello



W8I HP42 L

Cod. EAN: 8003437639340

Whirlpool W8I HP42 L. Posizionamento dell'apparecchio: A scomparsa totale, Dimensione: Dimensione massima (60 cm), Colore pannello di controllo: Nero. Numero di coperti: 14 coperti, Classe emissione rumore: B, Emissione acustica: 42 dB. Classe efficienza energetica: C, Consumo di acqua per ciclo: 9,5 L, Consumo energetico per 100 cicli: 75 kWh. Larghezza: 598 mm, Profondità: 555 mm, Altezza: 820 mm

Tecnologie Principali

Scheda Tecnica

CLASSE ENERGETICA	C
POSIZIONAMENTO DELL'APPARECCHIO	A Scomparsa Totale
DIMENSIONE	Dimensione Massima (60 Cm)
COLORE DELLA PORTA	Non Applicabile
COLORE PANNELLO DI CONTROLLO	Nero
TIPO DI CONTROLLO	Pulsanti
DISPLAY INCORPORATO	Sì
LUNGHEZZA CAVO	1,3 M
LUNGHEZZA TUBO INTERNO	1,55 M
LUNGHEZZA TUBO DI SCARICO	1,5 M
RIEMPIMENTO ACQUA	Freddo
REGOLAZIONE CESTELLO	Superiore
TIPOLOGIA COMPARTIMENTO POSATE	Cestello

W2I HKD526 A

Cod. EAN: 8003437643613



Whirlpool W2I HKD526 A. Posizionamento dell'apparecchio: A scomparsa totale, Dimensione: Dimensione massima (60 cm), Colore pannello di controllo: Bianco. Numero di coperti: 14 coperti, Classe emissione rumore: C, Emissione acustica: 46 dB. Classe efficienza energetica: E, Consumo di acqua per ciclo: 9,5 L, Consumo energetico per 100 cicli: 95 kWh. Larghezza: 598 mm, Profondità: 555 mm, Altezza: 820 mm

Tecnologie Principali

Scheda Tecnica

CLASSE ENERGETICA	E
POSIZIONAMENTO DELL'APPARECCHIO	A Scomparsa Totale
DIMENSIONE	Dimensione Massima (60 Cm)
COLORE DELLA PORTA	Non Applicabile
COLORE PANNELLO DI CONTROLLO	Bianco
TIPO DI CONTROLLO	Pulsanti
DISPLAY INCORPORATO	Sì
LUNGHEZZA CAVO	1,3 M
LUNGHEZZA TUBO INTERNO	1,55 M
LUNGHEZZA TUBO DI SCARICO	1,5 M
RIEMPIMENTO ACQUA	Freddo, Caldo
REGOLAZIONE CESTELLO	Superiore
TIPOLOGIA COMPARTIMENTO POSATE	Cestello

Cod. EAN: 8003437224065

Tecnologie Principali

Scheda Tecnica

Accessori e componenti per Piano Cottura





AMC967MR

Cod. EAN: 8003437224089

Whirlpool AMC967MR. Tipo: Copertura per uso domestico, Compatibilità marca: Whirlpool, Colore del prodotto: Specchio. Larghezza: 600 mm

Tecnologie Principali

Scheda Tecnica

COMPATIBILITÀ MARCA

Whirlpool

COLORE DEL PRODOTTO

Specchio

MATERIALI

Vetro

TIPO

Copertura Per Uso Domestico



COV 60 CF/NB

Cod. EAN: 8050147059814

Whirlpool COV 60 CF/NB. Tipo: Coperchio per fornello, Compatibilità marca: Whirlpool, Colore del prodotto: Nero. Larghezza: 600 mm

Tecnologie Principali

Scheda Tecnica

COMPATIBILITÀ MARCA

Indesit

COLORE DEL PRODOTTO

Nero

TIPO

Coperchio Per Fornello



ACM 063/NB

Cod. EAN: 8050147059838

Whirlpool ACM 063/NB. Tipo: Coperchio per fornello, Compatibilità marca: Whirlpool, Colore del prodotto: Nero. Larghezza: 750 mm, Profondità: 525 mm, Peso: 3,5 kg. Quantità per pacco: 1 pz

Tecnologie Principali

Scheda Tecnica

COMPATIBILITÀ MARCA

Whirlpool

COLORE DEL PRODOTTO

Nero

MATERIALI

Acciaio Inossidabile

TIPO

Coperchio Per Fornello

ADATTO PER TIPI DI PIANO COTTURA

Gas



ACM 062/NB

Cod. EAN: 8050147059821

Whirlpool ACM 062/NB. Tipo: Coperchio per fornello,
Compatibilità marca: Whirlpool, Colore del prodotto:
Nero. Larghezza: 600 mm, Profondità: 525 mm.
Quantità per pacco: 1 pz

Tecnologie Principali

Scheda Tecnica

COMPATIBILITÀ MARCA

Whirlpool

COLORE DEL PRODOTTO

Nero

MATERIALI

Acciaio Inossidabile

TIPO

Coperchio Per Fornello

ADATTO PER TIPI DI PIANO COTTURA

Gas

COMPATIBILITÀ

Square



AMC 967/NB

Cod. EAN: 8050147059845

Whirlpool AMC 967/NB. Tipo: Coperchio per fornello, Compatibilità marca: Whirlpool, Colore del prodotto: Nero. Larghezza: 600 mm, Profondità: 520 mm. Quantità per pacco: 1 pz

Tecnologie Principali

Scheda Tecnica

COMPATIBILITÀ MARCA

Whirlpool

COLORE DEL PRODOTTO

Nero

MATERIALI

Acciaio Inossidabile

TIPO

Coperchio Per Fornello

ADATTO PER TIPI DI PIANO COTTURA

Gas

COMPATIBILITÀ

W-Collection, Fusion, Ambient, Urban



AMC968NB

Cod. EAN: 8050147059852

Whirlpool AMC968NB. Tipo: Coperchio per fornello,
Compatibilità marca: Whirlpool, Colore del prodotto:
Nero. Larghezza: 750 mm

Tecnologie Principali

Scheda Tecnica

COMPATIBILITÀ MARCA

Whirlpool

COLORE DEL PRODOTTO

Nero

TIPO

Coperchio Per Fornello



AMC969NB

Cod. EAN: 8050147059869

Whirlpool AMC969NB. Tipo: Copertura per uso domestico, Compatibilità marca: Whirlpool, Colore del prodotto: Nero. Larghezza: 900 mm

Tecnologie Principali

Scheda Tecnica

COMPATIBILITÀ MARCA

Whirlpool

COLORE DEL PRODOTTO

Nero

MATERIALI

Vetro

TIPO

Copertura Per Uso Domestico



COV 75 CF/MR

Cod. EAN: 8050147059890

Whirlpool COV 75 CF/MR. Tipo: Coperchio per fornello, Compatibilità marca: Whirlpool, Colore del prodotto: Specchio. Larghezza: 750 mm

Tecnologie Principali

Scheda Tecnica

COMPATIBILITÀ MARCA

Indesit

COLORE DEL PRODOTTO

Specchio

MATERIALI

Vetro

TIPO

Coperchio Per Fornello

COMPATIBILITÀ

THP 7

SPI6051

Cod. EAN: 8003437605000



Hotpoint SPI6051. Colore del prodotto: Acciaio inossidabile, Materiali: Metallo, Compatibilità: Hotpoint HS / HB / HQ. Larghezza: 537 mm, Profondità: 468 mm, Altezza: 35 mm

Tecnologie Principali

Scheda Tecnica

COLORE DEL PRODOTTO

Acciaio Inossidabile

MATERIALI


Metallo

COMPATIBILITÀ

Hotpoint HS / HB / HQ

SPI7750

Cod. EAN: 8003437605017



Hotpoint SPI7750. Colore del prodotto: Acciaio inossidabile, Materiali: Metallo, Adatto per tipi di piano cottura: Induzione. Larghezza: 727 mm, Profondità: 468 mm, Altezza: 35 mm

Tecnologie Principali

Scheda Tecnica

COLORE DEL PRODOTTO

Acciaio Inossidabile

MATERIALI

Metallo

ADATTO PER TIPI DI PIANO COTTURA

Induzione

COMPATIBILITÀ

Hotpoint HS / HB

SPA7750

Cod. EAN: 8003437606069



Hotpoint SPA7750. Colore del prodotto: Acciaio inossidabile, Materiali: Metallo, Adatto per tipi di piano cottura: Induzione. Larghezza: 727 mm, Profondità: 468 mm, Altezza: 35 mm

Tecnologie Principali

Scheda Tecnica

COLORE DEL PRODOTTO

Acciaio Inossidabile

MATERIALI

Metallo

ADATTO PER TIPI DI PIANO COTTURA

Induzione

COMPATIBILITÀ

Hotpoint ACPH 778 C/NE

SPA6051

Cod. EAN: 8003437606052



Hotpoint SPA6051. Colore del prodotto: Acciaio inossidabile, Materiali: Metallo, Adatto per tipi di piano cottura: Induzione. Larghezza: 537 mm, Profondità: 468 mm, Altezza: 35 mm

Tecnologie Principali

Scheda Tecnica

COLORE DEL PRODOTTO

Acciaio Inossidabile

MATERIALI

Metallo

ADATTO PER TIPI DI PIANO COTTURA

Induzione

COMPATIBILITÀ

Hotpoint ACOH 654 MF/NE

MASSIMA ASPIRAZIONE PER DESIGN E TECNOLOGIA

Le cappe Whirlpool sono uno strumento indispensabile per arredare lo spazio cucina. I vari modelli, in versione sottopensile e d'arredamento, sono potenti ma anche silenziosi e realizzano il perfetto equilibrio tra totale adattabilità di stile e massime prestazioni.



SILENZIOSAMENTE POTENTE

Potenza sì, rumore no. Tutte le cappe Whirlpool sono realizzate tenendo conto di questo principio fondamentale per offrire una **maggiore efficienza di aspirazione e garantire una silenziosità ottimale**. In ogni modello è possibile selezionare diverse velocità di aspirazione a seconda delle necessità del momento, adattando quindi potenza e prestazioni.

ARIA PULITA IN CUCINA

Le cappe della gamma Whirlpool possono essere utilizzate in due modalità:

Aspirante: l'aria viene convogliata verso l'esterno dopo essere stata comunque depurata passando attraverso i filtri che trattengono i grassi, sintetici o metallici a seconda del modello.

Filtrante: l'aria, una volta purificata viene nuovamente immessa nell'ambiente; in questo caso l'aria oltre al filtro per i grassi passa attraverso speciali filtri a carbone (optional) da utilizzare solo in questa modalità.

FILTRO GRASSI

Il filtro grassi è un'importante barriera di filtraggio dell'aria. Può essere realizzato in diversi materiali come materiale sintetico, da sostituire ciclicamente o in alluminio lavabile e riutilizzabile alcune volte. Le cappe più moderne offrono **pannelli GFA con interno in alluminio, facilmente removibili e lavabili** oppure **pannelli GFI con deflettori in acciaio inox** nella parte visibile che resta sempre lucida e splendente e lavabile in lavastoviglie.



AKR 559/3 IX

Cod. EAN: 8003437233210



Whirlpool AKR 559/3 IX. Potenza massima di estrazione: 430 m³/h, Tipo di estrazione: Aspirante/Filtrante, Classe di efficienza dinamica del fluido: E. Tipo: Cappa aspirante a parete, Colore del prodotto: Acciaio inossidabile, Materiale della scocca: Acciaio inossidabile. Tipo di filtro antigrasso: Alluminio, Numero di filtri: 3 pz. Potenza lampadina: 3 W, Numero di lampadine: 2 lampadina(e), Tipo di lampada: LED. Classe efficienza energetica: D, Consumo energetico annuo: 66,3 kWh, Scala di efficienza energetica: Da A+++ a D

Tecnologie Principali



ILLUMINAZIONE A
LED



EFFICIENZA
ENERGETICA



CAPPA A
PARETE



2 LUCI



FILTRO AI CARBONI
ATTIVI



INSTALLAZIONE
FLESSIBILE



COMANDI
ANALOGICI



TIMER

Scheda Tecnica

CLASSE ENERGETICA	D
POTENZA MASSIMA DI ESTRAZIONE	430 M ³ /H
TIPO DI ESTRAZIONE	Aspirante/Filtrante
CLASSE DI EFFICIENZA DINAMICA DEL FLUIDO	E
CLASSE DI EFFICIENZA LUMINOSA	D
CLASSE DI EFFICIENZA DI FILTRO DEL GRASSO	C
ENERGIA MASSIMA DI RICIRCOLAZIONE	155 M ³ /H
NUMERO DI VELOCITÀ	3
VELOCITÀ INTENSIVA	No
EMISSIONE ACUSTICA	65 DB
RUMOROSITÀ (VELOCITÀ BASSA)	57 DB
RUMOROSITÀ (VELOCITÀ ALTA)	65 DB
DISTANZA MINIMA DAL PIANO COTTURA ELETTRICO	50 Cm
DISTANZA MINIMA DAL PIANO COTTURA A GAS	65 Cm

AKR 558/3 IX

Cod. EAN: 8003437233227



Whirlpool AKR 558/3 IX. Potenza massima di estrazione: 428 m³/h, Tipo di estrazione: Aspirante/Filtrante, Classe di efficienza dinamica del fluido: E. Tipo: Cappa aspirante a parete, Colore del prodotto: Acciaio inossidabile, Tipo di controllo: Pulsanti. Tipo di filtro antigrasso: Alluminio. Potenza lampadina: 3 W, Numero di lampadine: 2 lampadina(e), Tipo di lampada: LED. Classe efficienza energetica: D, Consumo energetico annuo: 66,3 kWh, Carico di collegamento: 146 W

Tecnologie Principali



CAPPA A PARETE



FILTRO AI CARBONI
ATTIVI



INSTALLAZIONE
FLESSIBILE



COMANDI
ANALOGICI



TIMER



ILLUMINAZIONE A
LED



3
VELOCITÀ



2
LAMPADE



STRAORDINARIA EFFICIENZA
ENERGETICA



CLASSE ENERGETICA
D

Scheda Tecnica

CLASSE ENERGETICA	D
POTENZA MASSIMA DI ESTRAZIONE	428 M ³ /H
TIPO DI ESTRAZIONE	Aspirante/Filtrante
CLASSE DI EFFICIENZA DINAMICA DEL FLUIDO	E
CLASSE DI EFFICIENZA LUMINOSA	D
CLASSE DI EFFICIENZA DI FILTRO DEL GRASSO	C
ENERGIA MASSIMA DI RICIRCOLAZIONE	155 M ³ /H
NUMERO DI VELOCITÀ	3
EMISSIONE ACUSTICA	65 DB
RUMOROSITÀ (VELOCITÀ BASSA)	57 DB
FUNZIONE BOOST	No

AKR 934/1 IX

Cod. EAN: 8003437233760



Whirlpool AKR 934/1 IX. Potenza massima di estrazione: 320 m³/h, Tipo di estrazione: Aspirante/Filtrante, Classe di efficienza dinamica del fluido: C. Tipo: Incassato, Colore del prodotto: Acciaio inossidabile, Tipo di controllo: Pulsanti. Tipo di filtro antigrasso: Sintetico, Numero di filtri: 1 pz. Potenza lampadina: 3 W, Numero di lampadine: 2 lampadina(e), Tipo di lampada: LED. Classe efficienza energetica: C, Consumo energetico annuo: 68,2 kWh, Scala di efficienza energetica: Da A+++ a D

Tecnologie Principali



ILLUMINAZIONE A LED



EFFICIENZA ENERGETICA



CAPPA A PARETE



2 LUCI



FILTRO AI CARBONI ATTIVI



INSTALLAZIONE FLESSIBILE



COMANDI ANALOGICI



TIMER

Scheda Tecnica

CLASSE ENERGETICA	C
POTENZA MASSIMA DI ESTRAZIONE	320 M ³ /H
TIPO DI ESTRAZIONE	Aspirante/Filtrante
CLASSE DI EFFICIENZA DINAMICA DEL FLUIDO	C
CLASSE DI EFFICIENZA LUMINOSA	D
CLASSE DI EFFICIENZA DI FILTRO DEL GRASSO	C
ENERGIA MASSIMA DI RICIRCOLAZIONE	120 M ³ /H
NUMERO DI VELOCITÀ	3
EMISSIONE ACUSTICA	69 DB
RUMOROSITÀ (VELOCITÀ BASSA)	51 DB
RUMOROSITÀ (VELOCITÀ ALTA)	69 DB

WSLK 66/1 AS X

Cod. EAN: 8003437233746



Whirlpool WSLK 66/1 AS X. Potenza massima di estrazione: 384 m³/h, Tipo di estrazione: Aspirante/Filtrante, Classe di efficienza dinamica del fluido: C. Tipo: Incassato, Colore del prodotto: Grigio, Materiale della scocca: Acciaio inossidabile. Tipo di filtro antigrasso: Sintetico, Numero di filtri: 2 pz. Potenza lampadina: 6 W, Numero di lampadine: 1 lampadina(e), Tipo di lampada: LED. Classe efficienza energetica: C, Consumo energetico annuo: 68,2 kWh, Scala di efficienza energetica: Da A+++ a D

Tecnologie Principali



ILLUMINAZIONE A LED EFFICIENZA ENERGETICA CAPP A PARETE FILTRO AI CARBONI ATTIVI INSTALLAZIONE FLESSIBILE COMANDI ANALOGICI TIMER

Scheda Tecnica

CLASSE ENERGETICA	C
POTENZA MASSIMA DI ESTRAZIONE	384 M ³ /H
TIPO DI ESTRAZIONE	Aspirante/Filtrante
CLASSE DI EFFICIENZA DINAMICA DEL FLUIDO	C
CLASSE DI EFFICIENZA LUMINOSA	D
CLASSE DI EFFICIENZA DI FILTRO DEL GRASSO	C
ENERGIA MASSIMA DI RICIRCOLAZIONE	85 M ³ /H
NUMERO DI VELOCITÀ	3
EMISSIONE ACUSTICA	69 DB
RUMOROSITÀ (VELOCITÀ BASSA)	51 DB
RUMOROSITÀ (VELOCITÀ ALTA)	69 DB

RISULTATI DI COTTURA PERFETTI E SENZA SFORZO

Realizzati in materiali di prima qualità e dotati delle tecnologie di ultima generazione, i piani cottura a gas e induzione Whirlpool garantiscono prestazioni eccellenti ad ogni utilizzo.



PIANI COTTURA A GAS

Potenza, prestazioni e superfici sempre brillanti



BRUCIATORE POTENZIATO

Bruciatore a doppia corona potenziato per portare l'acqua ad ebollizione più velocemente.



TRATTAMENTO IXELIUM

un trattamento rivoluzionario che rende il piano cottura 15 volte più resistente ai graffi. Facilità di pulizia e bellezza che dura nel tempo.



GRIGLIE IN GHISA

Le griglie sono realizzate in ghisa, un materiale estremamente performante e resistente alle alte temperature, durevole e che trasmette il calore in maniera perfetta. Le nostre griglie in ghisa sono lavabili in lavastoviglie.



MADE · IN · ITALY

I piani cottura Whirlpool sono prodotti in Italia.

PIANI COTTURA AD INDUZIONE

Più rapidità, con meno energia



TECNOLOGIA 6° SENSO

I sensori di cottura **impostano automaticamente** il livello di potenza ideale per **mantenere in caldo, fondere, sobbollire e bollire le tue pietanze.**



FLEXI COOK

Consente di **spostare liberamente pentole e padelle di forme e dimensioni diverse** sull'intera superficie utilizzando la stessa potenza.



FACILITÀ DI INSTALLAZIONE

Puoi **installarlo senza interventi nel top della cucina.** I piani induzione possono essere installati anche sopra i forni, cassetti e lavastoviglie.



GMR 7522/IXL

Cod. EAN: 8003437234910



Whirlpool GMR 7522/IXL. Colore del prodotto: Acciaio inossidabile, Posizionamento dell'apparecchio: Da incasso, Dimensione della larghezza del piano cottura: 73 cm. Bruciatore piccolo: 1000 W, Bruciatore medio: 1650 W, Bruciatore grande: 3000 W. Tipo di controllo: Manopola, Posizione di controllo: Frontale superiore, Tipo di accensione elettronica: Accensione con manopola. Potenza aggregata (elettrica): 0,6 W, Potenza aggregata (gas): 11000 W, Tensione di ingresso AC: 220 - 240 V. Larghezza: 730 mm, Profondità: 510 mm, Altezza: 41 mm

Tecnologie Principali



IXELIUM FACILE DA PULIRE GRIGLIE IN GHISA BOLLITURA EXTRA RAPIDA COMANDI FRONTALI 5 BRUCIATORI A GAS EASYREPLACE GRIGLIE LAVABILI


Scheda Tecnica

NUMERO DI PIANI COTTURA UTILIZZABILI CONTEMPORANEAMENTE	5
COLORE DEL PRODOTTO	Acciaio Inossidabile
POSIZIONAMENTO DELL'APPARECCHIO	Da Incasso
TIPO DI PIANO COTTURA	Gas
NUMERO TOTALE DI FUOCHI	5 Fornello(l)
FORMA DEL FORNELLO PER COTTURA A FUOCO LENTO/DELLA ZONA COTTURA	Rotondo
FORMA DELLA ZONA COTTURA/DEL FORNELLO REGOLARE	Rotondo
TIPO DI SUPERFICIE SUPERIORE	Acciaio Inossidabile
MATERIALE DI SUPPORTO DELLA PENTOLA	Ghisa
DIMENSIONE DELLA LARGHEZZA DEL PIANO COTTURA	73 Cm
NUMERO DI FUOCHI	5 Fornello(l)
TIPO DI FORNELLO/ZONA COTTURA 1	Grande
FORMA DEL PIANO COTTURA 1	Rotondo
POSIZIONE DEL FORNELLO/ZONA COTTURA 1	Posteriore Sinistro
FONTE DI ALIMENTAZIONE DEL FORNELLO/ZONA COTTURA 1	Gas
ALIMENTAZIONE DEL FORNELLO/ZONA COTTURA 1	3000 W
TIPO DI FORNELLO/ZONA COTTURA 2	Regolare
FORMA DEL PIANO COTTURA 2	Rotondo

POSIZIONE DEL FORNELLO/ZONA COTTURA 2	Sinistra Anteriore
FONTE DI ALIMENTAZIONE DEL FORNELLO/ZONA COTTURA 2	Gas
ALIMENTAZIONE DEL FORNELLO/ZONA COTTURA 2	1650 W
TIPO DI FORNELLO/ZONA COTTURA 3	Extra Large
FORMA DEL PIANO COTTURA 3	Rotondo
POSIZIONE DEL FORNELLO/ZONA COTTURA 3	Centrale
FONTE DI ALIMENTAZIONE DEL FORNELLO/ZONA COTTURA 3	Gas
ALIMENTAZIONE DEL FORNELLO/ZONA COTTURA 3	3700 W
TIPO DI FORNELLO/ZONA COTTURA 4	Regolare
FORMA DEL PIANO COTTURA 4	Rotondo
POSIZIONE DEL FORNELLO/ZONA COTTURA 4	Destro Posteriore
FONTE DI ALIMENTAZIONE DEL FORNELLO/ZONA COTTURA 4	Gas
ALIMENTAZIONE DEL FORNELLO/ZONA COTTURA 4	1650 W
TIPO DI FORNELLO/ZONA COTTURA 5	Cottura A Fuoco Lento
FORMA DEL PIANO COTTURA 5	Rotondo
POSIZIONE DEL FORNELLO/ZONA COTTURA 5	Destro Anteriore
FONTE DI ALIMENTAZIONE DEL FORNELLO/ZONA COTTURA 5	Gas
ALIMENTAZIONE DEL FORNELLO/ZONA COTTURA 5	1000 W
FORMA DELLA ZONA COTTURA/DEL FORNELLO AMPIA	Rotondo
BRUCIATORE PER PADELLA WOK	Sì
POSIZIONE BRUCIATORE PER PADELLA WOK	Centro
FORNELLO PER WOK	3700 W
FORMA DELLA ZONA DI RISCALDAMENTO	Rotondo
ZONA DI RISCALDAMENTO	3800 W

WL B8160 NE

Cod. EAN: 8003437238161



Whirlpool WL B8160 NE. Colore del prodotto: Nero, Posizionamento dell'apparecchio: Da incasso, Dimensione della larghezza del piano cottura: 59 cm. Bruciatore piccolo: 1600 W, Bruciatore medio: 2200 W, Bruciatore grande: 3000 W. Tipo di controllo: Touch, Posizione di controllo: Frontale superiore. Potenza aggregata (elettrica): 7200 W, Tensione di ingresso AC: 230 V, Frequenza di ingresso AC: 50 - 60 Hz. Larghezza: 590 mm, Profondità: 510 mm, Altezza: 52 mm

Tecnologie Principali



Scheda Tecnica

NUMERO DI PIASTRE ELETTRICHE	4 Fornello(l)
COLORE DEL PRODOTTO	Nero
POSIZIONAMENTO DELL'APPARECCHIO	Da Incasso
TIPO DI PIANO COTTURA	Piano Cottura A Induzione
NUMERO TOTALE DI FUOCHI	4 Fornello(l)
TIPO DI SUPERFICIE SUPERIORE	Vetro
DIMENSIONE DELLA LARGHEZZA DEL PIANO COTTURA	59 Cm
ZONA ESTENDIBILE	Sì
DIAMETRO BRUCIATORE PICCOLO	14,5 Cm
DIAMETRO BRUCIATORE MEDIO	23 Cm
DIAMETRO BRUCIATORE GRANDE	21 Cm

GMR 6422/IXL

Cod. EAN: 8003437234927



Whirlpool GMR 6422/IXL. Colore del prodotto: Acciaio inossidabile, Posizionamento dell'apparecchio: Da incasso, Dimensione della larghezza del piano cottura: 59 cm. Bruciatore piccolo: 1000 W, Bruciatore medio: 1650 W, Bruciatore grande: 3500 W. Tipo di controllo: Manopola, Posizione di controllo: Frontale superiore, Tipo di accensione elettronica: Accensione con manopola. Potenza aggregata (elettrica): 0,6 W, Potenza aggregata (gas): 8000 W, Tensione di ingresso AC: 220 - 240 V. Larghezza: 590 mm, Profondità: 510 mm, Altezza: 51 mm

Tecnologie Principali



IXELIUM



FACILE DA PULIRE



GRIGLIE IN GHISA



BOLLITURA EXTRA RAPIDA



COMANDI FRONTALI



GRIGLIE LAVABILI



POTENZA MASSIMA 3500W



4 BRUCIATORI A GAS

Scheda Tecnica

NUMERO DI PIANI COTTURA UTILIZZABILI CONTEMPORANEAMENTE	4
COLORE DEL PRODOTTO	Acciaio Inossidabile
POSIZIONAMENTO DELL'APPARECCHIO	Da Incasso
TIPO DI PIANO COTTURA	Gas
NUMERO TOTALE DI FUOCHI	4 Fornello(I)
FORMA DEL FORNELLO PER COTTURA A FUOCO LENTO/DELLA ZONA COTTURA	Rotondo
FORMA DELLA ZONA COTTURA/DEL FORNELLO REGOLARE	Rotondo
TIPO DI SUPERFICIE SUPERIORE	Acciaio Inossidabile
MATERIALE DI SUPPORTO DELLA PENTOLA	Ghisa
DIMENSIONE DELLA LARGHEZZA DEL PIANO COTTURA	59 Cm
NUMERO DI FUOCHI	4 Fornello(I)
TIPO DI FORNELLO/ZONA COTTURA 1	Regolare
FORMA DEL PIANO COTTURA 1	Rotondo
POSIZIONE DEL FORNELLO/ZONA COTTURA 1	Sinistra Anteriore
FONTE DI ALIMENTAZIONE DEL FORNELLO/ZONA COTTURA 1	Gas
ALIMENTAZIONE DEL FORNELLO/ZONA COTTURA 1	1750 W
TIPO DI FORNELLO/ZONA COTTURA 2	Grande

FORMA DEL PIANO COTTURA 2	Rotondo
POSIZIONE DEL FORNELLO/ZONA COTTURA 2	Posteriore Sinistro
FONTE DI ALIMENTAZIONE DEL FORNELLO/ZONA COTTURA 2	Gas
ALIMENTAZIONE DEL FORNELLO/ZONA COTTURA 2	3500 W
TIPO DI FORNELLO/ZONA COTTURA 3	Regolare
FORMA DEL PIANO COTTURA 3	Rotondo
POSIZIONE DEL FORNELLO/ZONA COTTURA 3	Destro Posteriore
FONTE DI ALIMENTAZIONE DEL FORNELLO/ZONA COTTURA 3	Gas
ALIMENTAZIONE DEL FORNELLO/ZONA COTTURA 3	1750 W
TIPO DI FORNELLO/ZONA COTTURA 4	Cottura A Fuoco Lento
FORMA DEL PIANO COTTURA 4	Rotondo
POSIZIONE DEL FORNELLO/ZONA COTTURA 4	Destro Anteriore
FONTE DI ALIMENTAZIONE DEL FORNELLO/ZONA COTTURA 4	Gas
ALIMENTAZIONE DEL FORNELLO/ZONA COTTURA 4	1000 W
FORMA DELLA ZONA COTTURA/DEL FORNELLO AMPIA	Rotondo
BRUCIATORE PER PADELLA WOK	Sì
POSIZIONE BRUCIATORE PER PADELLA WOK	Sinistra Anteriore
FORNELLO PER WOK	3500 W

WL S7960 NE

Cod. EAN: 8003437238192



Whirlpool WL S7960 NE. Colore del prodotto: Nero, Posizionamento dell'apparecchio: Da incasso, Dimensione della larghezza del piano cottura: 60 cm. Tipo di controllo: Touch, Posizione di controllo: Frontale, Tipo di timer: Digitale. Potenza aggregata (elettrica): 7200 W, Tensione di ingresso AC: 220 - 240 V, Corrente: 31,3 A. Larghezza: 590 mm, Profondità: 510 mm, Altezza: 54 mm

Tecnologie Principali



FLEXICOOK



REGOLATORE DI POTENZA



FUNZIONI AUTOMATICHE 6° SENSO



COMANDI A SFIORAMENTO

Scheda Tecnica

NUMERO DI PIASTRE ELETTRICHE

4 Fornello(l)

COLORE DEL PRODOTTO

Nero

POSIZIONAMENTO DELL'APPARECCHIO

Da Incasso

TIPO DI PIANO COTTURA

Piano Cottura A Induzione

NUMERO TOTALE DI FUOCHI

4 Fornello(l)

TIPO DI SUPERFICIE SUPERIORE

Ceramica

DIMENSIONE DELLA LARGHEZZA DEL PIANO COTTURA

60 Cm

COPERTURA DEL PIANO COTTURA

No

WL S2260 NE

Cod. EAN: 8003437238215



Whirlpool WL S2260 NE. Colore del prodotto: Nero, Posizionamento dell'apparecchio: Da incasso, Dimensione della larghezza del piano cottura: 59 cm. Tipo di controllo: Touch, Posizione di controllo: Frontale superiore. Potenza aggregata (elettrica): 7200 W, Tensione di ingresso AC: 220-240 V, Frequenza di ingresso AC: 50/60 Hz. Larghezza: 590 mm, Profondità: 510 mm, Altezza: 52 mm

Tecnologie Principali



COMANDI
FRONTALI



INDUZIONE



INSTALLAZIONE A FILO



FLEXICOOK



FONDERE



MANTENERE IN
CALDO



SOBBOLLIRE



REGOLATORE DI
POTENZA



BOOSTER



BOOSTER
3KW



FUNZIONI AUTOMATICHE
6° SENSO



ACCESSO DIRETTO CON I
CURSORI



6THSENSELIVE
APP



COMANDI A
SFIORAMENTO

Scheda Tecnica

NUMERO DI PIASTRE ELETTRICHE

4 Fornello(l)

COLORE DEL PRODOTTO

Nero

POSIZIONAMENTO DELL'APPARECCHIO

Da Incasso

TIPO DI PIANO COTTURA

Piano Cottura A Induzione

NUMERO TOTALE DI FUOCHI

4 Fornello(l)

TIPO DI SUPERFICIE SUPERIORE

Vetro

TIPO DI CORNICE

Senza Cornice

DIMENSIONE DELLA LARGHEZZA DEL PIANO COTTURA

59 Cm

ZONA ESTENDIBILE

Sì

WS Q2160 NE

Cod. EAN: 8003437601972



Whirlpool WS Q2160 NE. Colore del prodotto: Nero, Posizionamento dell'apparecchio: Da incasso, Dimensione della larghezza del piano cottura: 59 cm. Tipo di controllo: Touch, Posizione di controllo: Frontale superiore, Tipo di display: LED. Potenza aggregata (elettrica): 7200 W, Tensione di ingresso AC: 220 - 240 V, Frequenza di ingresso AC: 50/60 Hz. Larghezza: 590 mm, Profondità: 510 mm, Altezza: 54 mm

Tecnologie Principali



COMANDI
FRONTALI



INDUZIONE



INSTALLAZIONE A
FILO



FONDERE



MANTENERE IN
CALDO



SOBBOLLIRE



REGOLATORE DI
POTENZA



BOOSTER



BOOSTER 3KW



FUNZIONI AUTOMATICHE 6°
SENSO



MAPPATURA DIRETTA

Scheda Tecnica

NUMERO DI PIASTRE ELETTRICHE

4 Fornello(I)

NUMERO DI PIANI COTTURA UTILIZZABILI CONTEMPORANEAMENTE

4

COLORE DEL PRODOTTO

Nero

POSIZIONAMENTO DELL'APPARECCHIO

Da Incasso

TIPO DI PIANO COTTURA

Piano Cottura A Induzione

NUMERO TOTALE DI FUOCHI

4 Fornello(I)

TIPO DI SUPERFICIE SUPERIORE

Vetro-Ceramica

TIPO DI CORNICE

Senza Cornice

DIMENSIONE DELLA LARGHEZZA DEL PIANO COTTURA

59 Cm

MATERIALE DELLA SCOCCA

Vetro

WL B2977 NE

Cod. EAN: 8003437601699



Whirlpool WL B2977 NE. Colore del prodotto: Nero, Posizionamento dell'apparecchio: Da incasso, Dimensione della larghezza del piano cottura: 77 cm. Tipo di controllo: Touch, Posizione di controllo: Frontale superiore, Tipo di timer: Digitale. Potenza aggregata (elettrica): 7200 W, Tensione di ingresso AC: 220 - 240 V, Frequenza di ingresso AC: 50 - 60 Hz. Larghezza: 770 mm, Profondità: 510 mm, Altezza: 54 mm

Tecnologie Principali



Scheda Tecnica

NUMERO DI PIASTRE ELETTRICHE	4 Fornello(I)
NUMERO DI PIANI COTTURA UTILIZZABILI CONTEMPORANEAMENTE	4
COLORE DEL PRODOTTO	Nero
POSIZIONAMENTO DELL'APPARECCHIO	Da Incasso
TIPO DI PIANO COTTURA	Piano Cottura A Induzione
NUMERO TOTALE DI FUOCHI	4 Fornello(I)
TIPO DI SUPERFICIE SUPERIORE	Vetro-Ceramica
MATERIALE DI SUPPORTO DELLA PENTOLA	Ceramica
DIMENSIONE DELLA LARGHEZZA DEL PIANO COTTURA	77 Cm
ZONA ESTENDIBILE	Sì

GMAL 9522/IXL

Cod. EAN: 8003437623363



Whirlpool GMAL 9522/IXL. Colore del prodotto: Acciaio inossidabile, Posizionamento dell'apparecchio: Da incasso, Dimensione della larghezza del piano cottura: 86 cm. Tipo di controllo: Manopola, Posizione di controllo: Frontale superiore, Tipo di accensione elettronica: Accensione con manopola. Potenza aggregata (gas): 11300 W, Scala di efficienza energetica: Da A a G, Tensione di ingresso AC: 220-240 V. Larghezza: 860 mm, Profondità: 510 mm, Altezza: 41 mm

Tecnologie Principali



IXELIUM



FACILE DA PULIRE



GRIGLIE IN GHISA



BOLLITURA EXTRA RAPIDA



COMANDI FRONTALI



5 BRUCIATORI A GAS



GRIGLIE LAVABILI



POTENZA MASSIMA 4000W



MULTILEVEL FLAME

Scheda Tecnica

COLORE DEL PRODOTTO	Acciaio Inossidabile
POSIZIONAMENTO DELL'APPARECCHIO	Da Incasso
TIPO DI PIANO COTTURA	Gas
NUMERO TOTALE DI FUOCHI	5 Fornello(l)
TIPO DI SUPERFICIE SUPERIORE	Acciaio Inossidabile
MATERIALE DI SUPPORTO DELLA PENTOLA	Ghisa
DIMENSIONE DELLA LARGHEZZA DEL PIANO COTTURA	86 Cm
NUMERO DI FUOCHI	5 Fornello(l)
ALIMENTAZIONE DEL FORNELLO/ZONA COTTURA 1	4000 W
ALIMENTAZIONE DEL FORNELLO/ZONA COTTURA 2	1650 W
ALIMENTAZIONE DEL FORNELLO/ZONA COTTURA 3	3000 W
ALIMENTAZIONE DEL FORNELLO/ZONA COTTURA 4	1000 W
ALIMENTAZIONE DEL FORNELLO/ZONA COTTURA 5	1650 W

TGML 761 IX

Cod. EAN: 8003437625466



Whirlpool TGML 761 IX. Colore del prodotto: Acciaio inossidabile, Posizionamento dell'apparecchio: Da incasso, Dimensione della larghezza del piano cottura: 75 cm. Tipo di controllo: Manopola, Posizione di controllo: Frontale superiore, Tipo di accensione elettronica: Accensione con manopola. Potenza aggregata (gas): 10800 W, Tensione di ingresso AC: 230 V, Frequenza di ingresso AC: 50 Hz. Larghezza: 730 mm, Profondità: 510 mm, Altezza: 40 mm

Tecnologie Principali



GRIGLIE IN GHISA



BOLLITURA EXTRA RAPIDA



COMANDI FRONTALI



5 BRUCIATORI A GAS



EASYREPLACE



GRIGLIE LAVABILI



POTENZA MASSIMA 3500W



MULTILEVEL FLAME



ACCIAIO INOX

Scheda Tecnica

NUMERO DI PIANI COTTURA UTILIZZABILI CONTEMPORANEAMENTE	5
COLORE DEL PRODOTTO	Acciaio Inossidabile
POSIZIONAMENTO DELL'APPARECCHIO	Da Incasso
TIPO DI PIANO COTTURA	Gas
NUMERO TOTALE DI FUOCHI	5 Forno(I)
TIPO DI SUPERFICIE SUPERIORE	Acciaio Inossidabile
MATERIALE DI SUPPORTO DELLA PENTOLA	Ghisa
DIMENSIONE DELLA LARGHEZZA DEL PIANO COTTURA	75 Cm
NUMERO DI FUOCHI	5 Forno(I)
TIPO DI FORNELLO/ZONA COTTURA 1	Extra Large
FORMA DEL PIANO COTTURA 1	Rotondo
POSIZIONE DEL FORNELLO/ZONA COTTURA 1	Sinistra
FONTE DI ALIMENTAZIONE DEL FORNELLO/ZONA COTTURA 1	Gas
ALIMENTAZIONE DEL FORNELLO/ZONA COTTURA 1	3500 W
TIPO DI FORNELLO/ZONA COTTURA 2	Medio
FORMA DEL PIANO COTTURA 2	Rotondo

POSIZIONE DEL FORNELLO/ZONA COTTURA 2	Centrale Posteriore Sinistro
FONTE DI ALIMENTAZIONE DEL FORNELLO/ZONA COTTURA 2	Gas
ALIMENTAZIONE DEL FORNELLO/ZONA COTTURA 2	1650 W
TIPO DI FORNELLO/ZONA COTTURA 3	Grande
FORMA DEL PIANO COTTURA 3	Rotondo
POSIZIONE DEL FORNELLO/ZONA COTTURA 3	Destro Posteriore
FONTE DI ALIMENTAZIONE DEL FORNELLO/ZONA COTTURA 3	Gas
ALIMENTAZIONE DEL FORNELLO/ZONA COTTURA 3	3000 W
TIPO DI FORNELLO/ZONA COTTURA 4	Piccolo
FORMA DEL PIANO COTTURA 4	Rotondo
POSIZIONE DEL FORNELLO/ZONA COTTURA 4	Centrale Anteriore Sinistro
FONTE DI ALIMENTAZIONE DEL FORNELLO/ZONA COTTURA 4	Gas
ALIMENTAZIONE DEL FORNELLO/ZONA COTTURA 4	1000 W
TIPO DI FORNELLO/ZONA COTTURA 5	Medio
FORMA DEL PIANO COTTURA 5	Rotondo
POSIZIONE DEL FORNELLO/ZONA COTTURA 5	Destro Anteriore
FONTE DI ALIMENTAZIONE DEL FORNELLO/ZONA COTTURA 5	Gas
ALIMENTAZIONE DEL FORNELLO/ZONA COTTURA 5	1650 W
COLORE PANNELLO DI CONTROLLO	Acciaio Inossidabile

TGML 651 IX

Cod. EAN: 8003437625459



Whirlpool TGML 651 IX. Colore del prodotto: Acciaio inossidabile, Posizionamento dell'apparecchio: Da incasso, Dimensione della larghezza del piano cottura: 55 cm. Tipo di controllo: Manopola, Posizione di controllo: Frontale superiore. Potenza aggregata (gas): 7800 W, Tensione di ingresso AC: 220 - 240 V, Frequenza di ingresso AC: 50/60 Hz. Larghezza: 580 mm, Profondità: 510 mm, Altezza: 38 mm

Tecnologie Principali



BOLLITURA EXTRA RAPIDA



COMANDI FRONTALI



POTENZA MASSIMA 3500W



4 BRUCIATORI A GAS



MULTILEVEL FLAME

Scheda Tecnica

NUMERO DI PIANI COTTURA UTILIZZABILI CONTEMPORANEAMENTE	4
COLORE DEL PRODOTTO	Acciaio Inossidabile
POSIZIONAMENTO DELL'APPARECCHIO	Da Incasso
TIPO DI PIANO COTTURA	Gas
NUMERO TOTALE DI FUOCHI	4 Fornello(I)
TIPO DI SUPERFICIE SUPERIORE	Acciaio Inossidabile
MATERIALE DI SUPPORTO DELLA PENTOLA	Smaltato
DIMENSIONE DELLA LARGHEZZA DEL PIANO COTTURA	55 Cm
NUMERO DI FUOCHI	4 Fornello(I)
TIPO DI FORNELLO/ZONA COTTURA 1	Medio
FORMA DEL PIANO COTTURA 1	Rotondo
POSIZIONE DEL FORNELLO/ZONA COTTURA 1	Posteriore Sinistro
FONTE DI ALIMENTAZIONE DEL FORNELLO/ZONA COTTURA 1	Gas
ALIMENTAZIONE DEL FORNELLO/ZONA COTTURA 1	1650 W
TIPO DI FORNELLO/ZONA COTTURA 2	Medio
FORMA DEL PIANO COTTURA 2	Rotondo
POSIZIONE DEL FORNELLO/ZONA COTTURA 2	Sinistra Anteriore
FONTE DI ALIMENTAZIONE DEL FORNELLO/ZONA COTTURA 2	Gas
ALIMENTAZIONE DEL FORNELLO/ZONA COTTURA 2	1650 W
TIPO DI FORNELLO/ZONA COTTURA 3	Padella Cinese (Wok)

FORMA DEL PIANO COTTURA 3	Rotondo
POSIZIONE DEL FORNELLO/ZONA COTTURA 3	Destro Posteriore
FONTE DI ALIMENTAZIONE DEL FORNELLO/ZONA COTTURA 3	Gas
ALIMENTAZIONE DEL FORNELLO/ZONA COTTURA 3	3500 W
TIPO DI FORNELLO/ZONA COTTURA 4	Cottura A Fuoco Lento
FORMA DEL PIANO COTTURA 4	Rotondo
POSIZIONE DEL FORNELLO/ZONA COTTURA 4	Destro Anteriore
FONTE DI ALIMENTAZIONE DEL FORNELLO/ZONA COTTURA 4	Gas
ALIMENTAZIONE DEL FORNELLO/ZONA COTTURA 4	1000 W
BRUCIATORE PER PADELLA WOK	Sì
POSIZIONE BRUCIATORE PER PADELLA WOK	Destro Posteriore
FORNELLO PER WOK	3500 W
MATERIALE DELLA SCOCCA	Acciaio Inossidabile
COLORE PANNELLO DI CONTROLLO	Acciaio Inossidabile



WT 1090 BA

Cod. EAN: 8003437631429

Whirlpool Piano Cottura ad Induzione WT 1090 BA
Vetro Nero 90cm

Tecnologie Principali

Scheda Tecnica

GOA 7523/NB

Cod. EAN: 8003437830808



Whirlpool GOA 7523/NB. Colore del prodotto: Nero, Posizionamento dell'apparecchio: Da incasso, Dimensione della larghezza del piano cottura: 75 cm. Bruciatore piccolo: 1000 W, Bruciatore medio: 1750 W, Bruciatore grande: 3000 W. Tipo di controllo: Manopola, Posizione di controllo: Frontale superiore, Tipo di accensione elettronica: Accensione con manopola. Potenza aggregata (gas): 12300 W, Tensione di ingresso AC: 220-240 V, Frequenza di ingresso AC: 50/60 Hz. Larghezza: 730 mm, Profondità: 510 mm, Altezza: 51 mm

Tecnologie Principali



GRIGLIE IN GHISA



BOLLITURA EXTRA RAPIDA



COMANDI FRONTALI



5 BRUCIATORI A GAS



EASYREPLACE



GRIGLIE LAVABILI



BRUCIATORI SUPER EFFICIENTI

Scheda Tecnica

COLORE DEL PRODOTTO	Nero
POSIZIONAMENTO DELL'APPARECCHIO	Da Incasso
TIPO DI PIANO COTTURA	Gas
NUMERO TOTALE DI FUOCHI	5 Fornello(l)
TIPO DI SUPERFICIE SUPERIORE	Vetro
MATERIALE DI SUPPORTO DELLA PENTOLA	Ghisa
DIMENSIONE DELLA LARGHEZZA DEL PIANO COTTURA	75 Cm
NUMERO DI FUOCHI	5 Fornello(l)
TIPO DI FORNELLO/ZONA COTTURA 1	Cottura A Fuoco Lento
FORMA DEL PIANO COTTURA 1	Rotondo
POSIZIONE DEL FORNELLO/ZONA COTTURA 1	Sinistra Anteriore
FONTE DI ALIMENTAZIONE DEL FORNELLO/ZONA COTTURA 1	Gas
ALIMENTAZIONE DEL FORNELLO/ZONA COTTURA 1	1000 W
TIPO DI FORNELLO/ZONA COTTURA 2	Grande
FORMA DEL PIANO COTTURA 2	Rotondo
POSIZIONE DEL FORNELLO/ZONA COTTURA 2	Posteriore Sinistro
FONTE DI ALIMENTAZIONE DEL FORNELLO/ZONA COTTURA 2	Gas
ALIMENTAZIONE DEL FORNELLO/ZONA COTTURA 2	3000 W

TIPO DI FORNELLO/ZONA COTTURA 3	Regolare
FORMA DEL PIANO COTTURA 3	Rotondo
POSIZIONE DEL FORNELLO/ZONA COTTURA 3	Destro Posteriore
FONTE DI ALIMENTAZIONE DEL FORNELLO/ZONA COTTURA 3	Gas
ALIMENTAZIONE DEL FORNELLO/ZONA COTTURA 3	1750 W
TIPO DI FORNELLO/ZONA COTTURA 4	Regolare
FORMA DEL PIANO COTTURA 4	Rotondo
POSIZIONE DEL FORNELLO/ZONA COTTURA 4	Destro Anteriore
FONTE DI ALIMENTAZIONE DEL FORNELLO/ZONA COTTURA 4	Gas
ALIMENTAZIONE DEL FORNELLO/ZONA COTTURA 4	1650 W
TIPO DI FORNELLO/ZONA COTTURA 5	Extra Large
FORMA DEL PIANO COTTURA 5	Rotondo
POSIZIONE DEL FORNELLO/ZONA COTTURA 5	Centrale
FONTE DI ALIMENTAZIONE DEL FORNELLO/ZONA COTTURA 5	Gas
ALIMENTAZIONE DEL FORNELLO/ZONA COTTURA 5	4800 W
DIAMETRO DEL FORNELLO/ZONA COTTURA 4	75 Mm
DIAMETRO DEL FORNELLO/ZONA COTTURA 1	55 Mm
DIAMETRO DEL FORNELLO/ZONA COTTURA 2	100 Mm

GOA 9523/NB

Cod. EAN: 8003437830846



Whirlpool GOA 9523/NB. Colore del prodotto: Nero, Posizionamento dell'apparecchio: Da incasso, Dimensione della larghezza del piano cottura: 86 cm. Bruciatore piccolo: 1000 W, Bruciatore medio: 1750 W, Bruciatore grande: 3000 W. Tipo di controllo: Manopola, Posizione di controllo: Frontale superiore, Tipo di accensione elettronica: Accensione con manopola. Potenza aggregata (gas): 12300 W, Tensione di ingresso AC: 230 V, Frequenza di ingresso AC: 50 Hz. Larghezza: 860 mm, Profondità: 510 mm, Altezza: 50 mm

Tecnologie Principali



GRIGLIE IN
GHISA



BOLLITURA EXTRA
RAPIDA



COMANDI
FRONTALI



5 BRUCIATORI A
GAS



GRIGLIE
LAVABILI



BRUCIATORI SUPER
EFFICIENTI



DOUBLE ZONE GO

Scheda Tecnica

COLORE DEL PRODOTTO	Nero
POSIZIONAMENTO DELL'APPARECCHIO	Da Incasso
TIPO DI PIANO COTTURA	Gas
NUMERO TOTALE DI FUOCHI	5 Fornello(l)
TIPO DI SUPERFICIE SUPERIORE	Vetro
MATERIALE DI SUPPORTO DELLA PENTOLA	Ghisa
DIMENSIONE DELLA LARGHEZZA DEL PIANO COTTURA	86 Cm
NUMERO DI FUOCHI	5 Fornello(l)
TIPO DI FORNELLO/ZONA COTTURA 1	Extra Large
FORMA DEL PIANO COTTURA 1	Rotondo
POSIZIONE DEL FORNELLO/ZONA COTTURA 1	Sinistra
FONTE DI ALIMENTAZIONE DEL FORNELLO/ZONA COTTURA 1	Gas
ALIMENTAZIONE DEL FORNELLO/ZONA COTTURA 1	3700 W
TIPO DI FORNELLO/ZONA COTTURA 2	Regolare
FORMA DEL PIANO COTTURA 2	Rotondo
POSIZIONE DEL FORNELLO/ZONA COTTURA 2	Centrale Posteriore
FONTE DI ALIMENTAZIONE DEL FORNELLO/ZONA COTTURA 2	Gas

ALIMENTAZIONE DEL FORNELLO/ZONA COTTURA 2	1650 W
TIPO DI FORNELLO/ZONA COTTURA 3	Regolare
FORMA DEL PIANO COTTURA 3	Rotondo
POSIZIONE DEL FORNELLO/ZONA COTTURA 3	Centrale Anteriore
FONTE DI ALIMENTAZIONE DEL FORNELLO/ZONA COTTURA 3	Gas
ALIMENTAZIONE DEL FORNELLO/ZONA COTTURA 3	1650 W
TIPO DI FORNELLO/ZONA COTTURA 4	Grande
FORMA DEL PIANO COTTURA 4	Rotondo
POSIZIONE DEL FORNELLO/ZONA COTTURA 4	Destro Posteriore
FONTE DI ALIMENTAZIONE DEL FORNELLO/ZONA COTTURA 4	Gas
ALIMENTAZIONE DEL FORNELLO/ZONA COTTURA 4	3000 W
TIPO DI FORNELLO/ZONA COTTURA 5	Cottura A Fuoco Lento
FORMA DEL PIANO COTTURA 5	Rotondo
POSIZIONE DEL FORNELLO/ZONA COTTURA 5	Destro Anteriore
FONTE DI ALIMENTAZIONE DEL FORNELLO/ZONA COTTURA 5	Gas
ALIMENTAZIONE DEL FORNELLO/ZONA COTTURA 5	1000 W
BRUCIATORE PER PADELLA WOK	Sì
POSIZIONE BRUCIATORE PER PADELLA WOK	Sinistra
FORNELLO PER WOK	3700 W

GOA 7523/WH

Cod. EAN: 8003437830839



Whirlpool GOA 7523/WH. Colore del prodotto: Bianco, Posizionamento dell'apparecchio: Da incasso, Dimensione della larghezza del piano cottura: 75 cm. Tipo di controllo: Manopola, Posizione di controllo: Frontale superiore, Tipo di accensione elettronica: Accensione con manopola. Potenza aggregata (gas): 12300 W, Corrente: 0,2 A. Larghezza: 730 mm, Profondità: 510 mm, Altezza: 51 mm

Tecnologie Principali



GRIGLIE IN GHISA



BOLLITURA EXTRA RAPIDA



COMANDI FRONTALI



5 BRUCIATORI A GAS



EASYREPLACE



GRIGLIE LAVABILI



BRUCIATORI SUPER EFFICIENTI

Scheda Tecnica

COLORE DEL PRODOTTO	Bianco
POSIZIONAMENTO DELL'APPARECCHIO	Da Incasso
TIPO DI PIANO COTTURA	Gas
NUMERO TOTALE DI FUOCHI	5 Fornello(l)
TIPO DI SUPERFICIE SUPERIORE	Vetro
MATERIALE DI SUPPORTO DELLA PENTOLA	Ghisa
DIMENSIONE DELLA LARGHEZZA DEL PIANO COTTURA	75 Cm
NUMERO DI FUOCHI	5 Fornello(l)
TIPO DI FORNELLO/ZONA COTTURA 1	Cottura A Fuoco Lento
FORMA DEL PIANO COTTURA 1	Rotondo
POSIZIONE DEL FORNELLO/ZONA COTTURA 1	Sinistra Anteriore
FONTE DI ALIMENTAZIONE DEL FORNELLO/ZONA COTTURA 1	Gas
ALIMENTAZIONE DEL FORNELLO/ZONA COTTURA 1	1000 W
TIPO DI FORNELLO/ZONA COTTURA 2	Grande
FORMA DEL PIANO COTTURA 2	Rotondo
POSIZIONE DEL FORNELLO/ZONA COTTURA 2	Posteriore Sinistro
FONTE DI ALIMENTAZIONE DEL FORNELLO/ZONA COTTURA 2	Gas
ALIMENTAZIONE DEL FORNELLO/ZONA COTTURA 2	3000 W
TIPO DI FORNELLO/ZONA COTTURA 3	Regolare
FORMA DEL PIANO COTTURA 3	Rotondo

POSIZIONE DEL FORNELLO/ZONA COTTURA 3	Destro Posteriore
FONTE DI ALIMENTAZIONE DEL FORNELLO/ZONA COTTURA 3	Gas
ALIMENTAZIONE DEL FORNELLO/ZONA COTTURA 3	1750 W
TIPO DI FORNELLO/ZONA COTTURA 4	Regolare
FORMA DEL PIANO COTTURA 4	Rotondo
POSIZIONE DEL FORNELLO/ZONA COTTURA 4	Destro Anteriore
FONTE DI ALIMENTAZIONE DEL FORNELLO/ZONA COTTURA 4	Gas
ALIMENTAZIONE DEL FORNELLO/ZONA COTTURA 4	1650 W
TIPO DI FORNELLO/ZONA COTTURA 5	Extra Large
FORMA DEL PIANO COTTURA 5	Rotondo
POSIZIONE DEL FORNELLO/ZONA COTTURA 5	Centrale
FONTE DI ALIMENTAZIONE DEL FORNELLO/ZONA COTTURA 5	Gas
ALIMENTAZIONE DEL FORNELLO/ZONA COTTURA 5	4800 W
DIAMETRO DEL FORNELLO/ZONA COTTURA 4	75 Mm
DIAMETRO DEL FORNELLO/ZONA COTTURA 1	55 Mm
DIAMETRO DEL FORNELLO/ZONA COTTURA 2	100 Mm

GOA 9523/WH

Cod. EAN: 8003437830853



Whirlpool GOA 9523/WH. Colore del prodotto: Bianco, Posizionamento dell'apparecchio: Da incasso, Dimensione della larghezza del piano cottura: 90 cm. Bruciatore piccolo: 1000 W, Bruciatore medio: 1750 W, Bruciatore grande: 3000 W. Tipo di controllo: Manopola, Posizione di controllo: Frontale superiore, Tipo di accensione elettronica: Accensione con manopola. Potenza aggregata (gas): 12300 W, Tensione di ingresso AC: 230 V, Frequenza di ingresso AC: 50 Hz. Larghezza: 860 mm, Profondità: 510 mm, Altezza: 50 mm

Tecnologie Principali



GRIGLIE IN GHISA



BOLLITURA EXTRA RAPIDA



COMANDI FRONTALI



5 BRUCIATORI A GAS



GRIGLIE LAVABILI



BRUCIATORI SUPER EFFICIENTI

Scheda Tecnica

COLORE DEL PRODOTTO	Bianco
POSIZIONAMENTO DELL'APPARECCHIO	Da Incasso
TIPO DI PIANO COTTURA	Gas
NUMERO TOTALE DI FUOCHI	5 Fornello(l)
TIPO DI SUPERFICIE SUPERIORE	Vetro
MATERIALE DI SUPPORTO DELLA PENTOLA	Ghisa
DIMENSIONE DELLA LARGHEZZA DEL PIANO COTTURA	90 Cm
NUMERO DI FUOCHI	5 Fornello(l)
TIPO DI FORNELLO/ZONA COTTURA 1	Extra Large
FORMA DEL PIANO COTTURA 1	Rotondo
POSIZIONE DEL FORNELLO/ZONA COTTURA 1	Sinistra
FONTE DI ALIMENTAZIONE DEL FORNELLO/ZONA COTTURA 1	Gas
ALIMENTAZIONE DEL FORNELLO/ZONA COTTURA 1	4800 W
TIPO DI FORNELLO/ZONA COTTURA 2	Regolare
FORMA DEL PIANO COTTURA 2	Rotondo
POSIZIONE DEL FORNELLO/ZONA COTTURA 2	Centrale Anteriore
FONTE DI ALIMENTAZIONE DEL FORNELLO/ZONA COTTURA 2	Gas
ALIMENTAZIONE DEL FORNELLO/ZONA COTTURA 2	1750 W

TIPO DI FORNELLO/ZONA COTTURA 3	Regolare
FORMA DEL PIANO COTTURA 3	Rotondo
POSIZIONE DEL FORNELLO/ZONA COTTURA 3	Centrale Posteriore
FONTE DI ALIMENTAZIONE DEL FORNELLO/ZONA COTTURA 3	Gas
ALIMENTAZIONE DEL FORNELLO/ZONA COTTURA 3	1750 W
TIPO DI FORNELLO/ZONA COTTURA 4	Grande
FORMA DEL PIANO COTTURA 4	Rotondo
POSIZIONE DEL FORNELLO/ZONA COTTURA 4	Destro Posteriore
FONTE DI ALIMENTAZIONE DEL FORNELLO/ZONA COTTURA 4	Gas
ALIMENTAZIONE DEL FORNELLO/ZONA COTTURA 4	3000 W
TIPO DI FORNELLO/ZONA COTTURA 5	Cottura A Fuoco Lento
FORMA DEL PIANO COTTURA 5	Rotondo
POSIZIONE DEL FORNELLO/ZONA COTTURA 5	Destro Anteriore
FONTE DI ALIMENTAZIONE DEL FORNELLO/ZONA COTTURA 5	Gas
ALIMENTAZIONE DEL FORNELLO/ZONA COTTURA 5	1000 W

GOA 6423/NB

Cod. EAN: 8003437830860



Whirlpool GOA 6423/NB. Colore del prodotto: Nero, Posizionamento dell'apparecchio: Da incasso, Dimensione della larghezza del piano cottura: 60 cm. Bruciatore piccolo: 1000 W, Bruciatore medio: 1750 W, Bruciatore grande: 3500 W. Tipo di controllo: Manopola, Posizione di controllo: Frontale superiore, Tipo di accensione elettronica: Accensione con manopola. Potenza aggregata (gas): 8000 W, Tensione di ingresso AC: 230 V, Frequenza di ingresso AC: 50 Hz. Larghezza: 590 mm, Profondità: 510 mm, Altezza: 49 mm

Tecnologie Principali



GRIGLIE IN
GHISA



BOLLITURA EXTRA
RAPIDA



COMANDI
FRONTALI



GRIGLIE
LAVABILI



POTENZA MASSIMA
3500W



4 BRUCIATORI A
GAS



BRUCIATORI SUPER
EFFICIENTI

Scheda Tecnica

COLORE DEL PRODOTTO	Nero
POSIZIONAMENTO DELL'APPARECCHIO	Da Incasso
TIPO DI PIANO COTTURA	Gas
NUMERO TOTALE DI FUOCHI	4 Fornello(l)
TIPO DI SUPERFICIE SUPERIORE	Vetro
MATERIALE DI SUPPORTO DELLA PENTOLA	Ghisa
DIMENSIONE DELLA LARGHEZZA DEL PIANO COTTURA	60 Cm
NUMERO DI FUOCHI	4 Fornello(l)
TIPO DI FORNELLO/ZONA COTTURA 1	Regolare
FORMA DEL PIANO COTTURA 1	Rotondo
POSIZIONE DEL FORNELLO/ZONA COTTURA 1	Sinistra Anteriore
FONTE DI ALIMENTAZIONE DEL FORNELLO/ZONA COTTURA 1	Gas
ALIMENTAZIONE DEL FORNELLO/ZONA COTTURA 1	1750 W
TIPO DI FORNELLO/ZONA COTTURA 2	Grande
FORMA DEL PIANO COTTURA 2	Rotondo
POSIZIONE DEL FORNELLO/ZONA COTTURA 2	Posteriore Sinistro
FONTE DI ALIMENTAZIONE DEL FORNELLO/ZONA COTTURA 2	Gas

ALIMENTAZIONE DEL FORNELLO/ZONA COTTURA 2	3500 W
TIPO DI FORNELLO/ZONA COTTURA 3	Regolare
FORMA DEL PIANO COTTURA 3	Rotondo
POSIZIONE DEL FORNELLO/ZONA COTTURA 3	Destro Posteriore
FONTE DI ALIMENTAZIONE DEL FORNELLO/ZONA COTTURA 3	Gas
ALIMENTAZIONE DEL FORNELLO/ZONA COTTURA 3	1750 W
TIPO DI FORNELLO/ZONA COTTURA 4	Cottura A Fuoco Lento
FORMA DEL PIANO COTTURA 4	Rotondo
POSIZIONE DEL FORNELLO/ZONA COTTURA 4	Destro Anteriore
FONTE DI ALIMENTAZIONE DEL FORNELLO/ZONA COTTURA 4	Gas
ALIMENTAZIONE DEL FORNELLO/ZONA COTTURA 4	1000 W
BRUCIATORE PER PADELLA WOK	Sì
POSIZIONE BRUCIATORE PER PADELLA WOK	Sinistra Anteriore
FORNELLO PER WOK	3500 W

GOA 6423/WH

Cod. EAN: 8003437830877



Whirlpool GOA 6423/WH. Colore del prodotto: Bianco, Posizionamento dell'apparecchio: Da incasso, Dimensione della larghezza del piano cottura: 60 cm. Bruciatore piccolo: 1000 W, Bruciatore medio: 1750 W, Bruciatore grande: 3500 W. Tipo di controllo: Manopola, Posizione di controllo: Frontale superiore, Tipo di accensione elettronica: Accensione con manopola. Potenza aggregata (gas): 8000 W, Tensione di ingresso AC: 230 V, Frequenza di ingresso AC: 50 Hz. Larghezza: 590 mm, Profondità: 510 mm, Altezza: 49 mm

Tecnologie Principali



GRIGLIE IN
GHISA



BOLLITURA EXTRA
RAPIDA



COMANDI
FRONTALI



GRIGLIE
LAVABILI



POTENZA MASSIMA
3500W



4 BRUCIATORI A
GAS



BRUCIATORI SUPER
EFFICIENTI

Scheda Tecnica

COLORE DEL PRODOTTO	Bianco
POSIZIONAMENTO DELL'APPARECCHIO	Da Incasso
TIPO DI PIANO COTTURA	Gas
NUMERO TOTALE DI FUOCHI	4 Fornello(l)
TIPO DI SUPERFICIE SUPERIORE	Vetro
MATERIALE DI SUPPORTO DELLA PENTOLA	Ghisa
DIMENSIONE DELLA LARGHEZZA DEL PIANO COTTURA	60 Cm
NUMERO DI FUOCHI	4 Fornello(l)
TIPO DI FORNELLO/ZONA COTTURA 1	Extra Large
FORMA DEL PIANO COTTURA 1	Rotondo
POSIZIONE DEL FORNELLO/ZONA COTTURA 1	Sinistra Anteriore
FONTE DI ALIMENTAZIONE DEL FORNELLO/ZONA COTTURA 1	Gas
ALIMENTAZIONE DEL FORNELLO/ZONA COTTURA 1	3500 W
TIPO DI FORNELLO/ZONA COTTURA 2	Regolare
FORMA DEL PIANO COTTURA 2	Rotondo
POSIZIONE DEL FORNELLO/ZONA COTTURA 2	Posteriore Sinistro
FONTE DI ALIMENTAZIONE DEL FORNELLO/ZONA COTTURA 2	Gas

ALIMENTAZIONE DEL FORNELLO/ZONA COTTURA 2	1750 W
TIPO DI FORNELLO/ZONA COTTURA 3	Regolare
FORMA DEL PIANO COTTURA 3	Rotondo
POSIZIONE DEL FORNELLO/ZONA COTTURA 3	Destro Posteriore
FONTE DI ALIMENTAZIONE DEL FORNELLO/ZONA COTTURA 3	Gas
ALIMENTAZIONE DEL FORNELLO/ZONA COTTURA 3	1750 W
TIPO DI FORNELLO/ZONA COTTURA 4	Cottura A Fuoco Lento
FORMA DEL PIANO COTTURA 4	Rotondo
POSIZIONE DEL FORNELLO/ZONA COTTURA 4	Destro Anteriore
FONTE DI ALIMENTAZIONE DEL FORNELLO/ZONA COTTURA 4	Gas
ALIMENTAZIONE DEL FORNELLO/ZONA COTTURA 4	1000 W
DIAMETRO DEL FORNELLO/ZONA COTTURA 4	55 Mm
DIAMETRO DEL FORNELLO/ZONA COTTURA 2	75 Mm

SMO 658C/NE

Cod. EAN: 8003437833489



Whirlpool SMO 658C/NE. Colore del prodotto: Nero, Posizionamento dell'apparecchio: Da incasso, Tipo di piano cottura: Piano cottura a induzione. Tipo di controllo: Touch, Posizione di controllo: Frontale superiore, Tipo di timer: Digitale. Potenza aggregata (elettrica): 7400 W, Tensione di ingresso AC: 230 V, Frequenza di ingresso AC: 50/60 Hz. Larghezza: 650 mm, Profondità: 510 mm, Altezza: 54 mm

Tecnologie Principali

Scheda Tecnica

NUMERO DI PIASTRE ELETTRICHE	4 Fornello(I)
COLORE DEL PRODOTTO	Nero
POSIZIONAMENTO DELL'APPARECCHIO	Da Incasso
TIPO DI PIANO COTTURA	Piano Cottura A Induzione
NUMERO TOTALE DI FUOCHI	4 Fornello(I)
FORMA DEL FORNELLO PER COTTURA A FUOCO LENTO/DELLA ZONA COTTURA	Rettangolare
FORMA DELLA ZONA COTTURA/DEL FORNELLO REGOLARE	Rettangolare
TIPO DI SUPERFICIE SUPERIORE	Vetro-Ceramica
FORMA DELLA ZONA COTTURA/DEL FORNELLO AMPIA	Rettangolare

GOA 9523/NB1

Cod. EAN: 8003437644528



Whirlpool GOA 9523/NB1. Colore del prodotto: Nero, Posizionamento dell'apparecchio: Da incasso, Dimensione della larghezza del piano cottura: 90 cm. Tipo di controllo: Manopola, Posizione di controllo: Frontale superiore, Tipo di accensione elettronica: Accensione con manopola. Potenza aggregata (gas): 12100 W, Tensione di ingresso AC: 220-240 V, Frequenza di ingresso AC: 50/60 Hz. Larghezza: 860 mm, Profondità: 510 mm, Altezza: 50 mm

Tecnologie Principali



BRUCIATORI SUPER EFFICIENTI



GRIGLIE IN GHISA



BOLLITURA EXTRA RAPIDA



COMANDI FRONTALI



5 BRUCIATORI A GAS



DOUBLE ZONE G0



GRIGLIE LAVABILI

Scheda Tecnica

NUMERO DI FUOCHI

5 Fornello(l)

TIPO DI FORNELLO/ZONA COTTURA 1

Extra Large

POSIZIONE DEL FORNELLO/ZONA COTTURA 1

Sinistra

FONTE DI ALIMENTAZIONE DEL FORNELLO/ZONA COTTURA 1

Gas

ALIMENTAZIONE DEL FORNELLO/ZONA COTTURA 1

4800 W

TIPO DI FORNELLO/ZONA COTTURA 2

Regolare

POSIZIONE DEL FORNELLO/ZONA COTTURA 2

Centrale Anteriore Sinistro

FONTE DI ALIMENTAZIONE DEL FORNELLO/ZONA COTTURA 2

Gas

ALIMENTAZIONE DEL FORNELLO/ZONA COTTURA 2

1650 W

TIPO DI FORNELLO/ZONA COTTURA 3

Regolare

POSIZIONE DEL FORNELLO/ZONA COTTURA 3

Centrale Posteriore Sinistro

FONTE DI ALIMENTAZIONE DEL FORNELLO/ZONA COTTURA 3

Gas

ALIMENTAZIONE DEL FORNELLO/ZONA COTTURA 3

1650 W

TIPO DI FORNELLO/ZONA COTTURA 4

Grande

POSIZIONE DEL FORNELLO/ZONA COTTURA 4

Destro Posteriore

FONTE DI ALIMENTAZIONE DEL FORNELLO/ZONA COTTURA 4

Gas

ALIMENTAZIONE DEL FORNELLO/ZONA COTTURA 4

3000 W

TIPO DI FORNELLO/ZONA COTTURA 5

Piccolo

POSIZIONE DEL FORNELLO/ZONA COTTURA 5

Destro Anteriore

FONTE DI ALIMENTAZIONE DEL FORNELLO/ZONA COTTURA 5	Gas
ALIMENTAZIONE DEL FORNELLO/ZONA COTTURA 5	1000 W
COLORE DEL PRODOTTO	Nero
POSIZIONAMENTO DELL'APPARECCHIO	Da Incasso
DIMENSIONE DELLA LARGHEZZA DEL PIANO COTTURA	90 Cm
TIPO DI PIANO COTTURA	Gas
TIPO DI SUPERFICIE SUPERIORE	Vetro
NUMERO TOTALE DI FUOCHI	5 Fornello(l)
MATERIALE DI SUPPORTO DELLA PENTOLA	Ghisa

GOA 7523/NB1

Cod. EAN: 8003437644511



Whirlpool GOA 7523/NB1. Dimensione della larghezza del piano cottura: 73 cm, Tipo di piano cottura: Gas, Tipo di superficie superiore: Vetro. Tipo di controllo: Manopola, Posizione di controllo: Frontale superiore, Tipo di accensione elettronica: Accensione con manopola. Potenza aggregata (gas): 12300 W. Larghezza: 730 mm, Profondità: 510 mm, Altezza: 51 mm

Tecnologie Principali



BRUCIATORI SUPER EFFICIENTI



GRIGLIE IN GHISA BOLLITURA EXTRA RAPIDA



Scheda Tecnica

NUMERO DI FUOCHI	5 Fornello(l)
DIMENSIONE DELLA LARGHEZZA DEL PIANO COTTURA	73 Cm
TIPO DI PIANO COTTURA	Gas
TIPO DI SUPERFICIE SUPERIORE	Vetro
NUMERO TOTALE DI FUOCHI	5 Fornello(l)
MATERIALE DI SUPPORTO DELLA PENTOLA	Ghisa

GOA 6423/NB1

Cod. EAN: 8003437644504



Whirlpool GOA 6423/NB1. Colore del prodotto: Nero, Posizionamento dell'apparecchio: Da incasso, Dimensione della larghezza del piano cottura: 60 cm. Tipo di controllo: Manopola, Posizione di controllo: Frontale superiore, Tipo di accensione elettronica: Accensione con manopola. Potenza aggregata (gas): 7800 W, Tensione di ingresso AC: 220-240 V, Frequenza di ingresso AC: 50/60 Hz. Larghezza: 590 mm, Profondità: 510 mm, Altezza: 49 mm

Tecnologie Principali



BRUCIATORI SUPER EFFICIENTI



GRIGLIE IN GHISA



BOLLITURA EXTRA RAPIDA



COMANDI FRONTALI



POTENZA MASSIMA 3500W



4 BRUCIATORI A GAS



GRIGLIE LAVABILI

Scheda Tecnica

NUMERO DI FUOCHI

4 Fornello(I)

TIPO DI FORNELLO/ZONA COTTURA 1

Grande

POSIZIONE DEL FORNELLO/ZONA COTTURA 1

Sinistra Anteriore

FONTE DI ALIMENTAZIONE DEL FORNELLO/ZONA COTTURA 1

Gas

ALIMENTAZIONE DEL FORNELLO/ZONA COTTURA 1

3500 W

TIPO DI FORNELLO/ZONA COTTURA 2

Regolare

POSIZIONE DEL FORNELLO/ZONA COTTURA 2

Posteriore Sinistro

ALIMENTAZIONE DEL FORNELLO/ZONA COTTURA 2

1650 W

TIPO DI FORNELLO/ZONA COTTURA 3

Regolare

POSIZIONE DEL FORNELLO/ZONA COTTURA 3

Destro Posteriore

FONTE DI ALIMENTAZIONE DEL FORNELLO/ZONA COTTURA 3

Gas

ALIMENTAZIONE DEL FORNELLO/ZONA COTTURA 3

1650 W

TIPO DI FORNELLO/ZONA COTTURA 4

Piccolo

POSIZIONE DEL FORNELLO/ZONA COTTURA 4

Destro Anteriore

FONTE DI ALIMENTAZIONE DEL FORNELLO/ZONA COTTURA 4

Gas

ALIMENTAZIONE DEL FORNELLO/ZONA COTTURA 4

1000 W

COLORE DEL PRODOTTO

Nero

POSIZIONAMENTO DELL'APPARECCHIO

Da Incasso

DIMENSIONE DELLA LARGHEZZA DEL PIANO COTTURA

60 Cm

TIPO DI PIANO COTTURA

Gas

TIPO DI SUPERFICIE SUPERIORE

Vetro

NUMERO TOTALE DI FUOCHI

4 Fornello(l)

MATERIALE DI SUPPORTO DELLA PENTOLA

Ghisa

WL S2177 CPNE

Cod. EAN: 8003437642487



Whirlpool WL S2177 CPNE. Colore del prodotto: Nero, Posizionamento dell'apparecchio: Da incasso, Dimensione della larghezza del piano cottura: 77 cm. Tipo di controllo: Touch, Posizione di controllo: Frontale superiore. Potenza aggregata (elettrica): 7200 W, Tensione di ingresso AC: 220-240 V, Frequenza di ingresso AC: 50/60 Hz. Larghezza: 770 mm, Profondità: 510 mm, Altezza: 54 mm

Tecnologie Principali



COMANDI
FRONTALI



INDUZIONE



INSTALLAZIONE A FILO



FLEXICOOK



FONDERE



MANTENERE IN
CALDO



SOBBOLLIRE



REGOLATORE DI
POTENZA



BOOSTER



BOOSTER
3KW



FUNZIONI AUTOMATICHE
6° SENSO



ACCESSO DIRETTO CON I
CURSORI



COMANDI A
SFIORAMENTO

Scheda Tecnica

NUMERO DI PIASTRE ELETTRICHE

4 Fornello(l)

COLORE DEL PRODOTTO

Nero

POSIZIONAMENTO DELL'APPARECCHIO

Da Incasso

TIPO DI PIANO COTTURA

Piano Cottura A Induzione

NUMERO TOTALE DI FUOCHI

4 Fornello(l)

TIPO DI SUPERFICIE SUPERIORE

Vetro-Ceramica

MATERIALE DI SUPPORTO DELLA PENTOLA

Vetro

DIMENSIONE DELLA LARGHEZZA DEL PIANO COTTURA

77 Cm

WL B4060 CPNE

Cod. EAN: 8003437642463



Whirlpool WL B4060 CPNE. Colore del prodotto: Nero, Posizionamento dell'apparecchio: Da incasso, Dimensione della larghezza del piano cottura: 59 cm. Tipo di controllo: Touch, Posizione di controllo: Frontale superiore. Potenza aggregata (elettrica): 7200 W, Tensione di ingresso AC: 220-240 V, Frequenza di ingresso AC: 50/60 Hz. Larghezza: 590 mm, Profondità: 510 mm, Altezza: 54 mm

Tecnologie Principali



Scheda Tecnica

NUMERO DI PIASTRE ELETTRICHE	4 Fornello(l)
COLORE DEL PRODOTTO	Nero
POSIZIONAMENTO DELL'APPARECCHIO	Da Incasso
TIPO DI PIANO COTTURA	Piano Cottura A Induzione
NUMERO TOTALE DI FUOCHI	4 Fornello(l)
TIPO DI SUPERFICIE SUPERIORE	Vetro-Ceramica
MATERIALE DI SUPPORTO DELLA PENTOLA	Vetro
DIMENSIONE DELLA LARGHEZZA DEL PIANO COTTURA	59 Cm

TGML 761 IX R

Cod. EAN: 8003437641572



Whirlpool TGML 761 IX R. Colore del prodotto: Acciaio inossidabile, Posizionamento dell'apparecchio: Da incasso, Dimensione della larghezza del piano cottura: 73 cm. Tipo di controllo: Manopola, Posizione di controllo: Frontale superiore, Tipo di accensione elettronica: Accensione con manopola. Potenza aggregata (gas): 10800 W, Tensione di ingresso AC: 230 V, Frequenza di ingresso AC: 50 Hz. Larghezza: 730 mm, Profondità: 510 mm, Altezza: 40 mm

Tecnologie Principali



Scheda Tecnica

NUMERO DI FUOCHI	5 Fornello(I)
COLORE DEL PRODOTTO	Acciaio Inossidabile
POSIZIONAMENTO DELL'APPARECCHIO	Da Incasso
DIMENSIONE DELLA LARGHEZZA DEL PIANO COTTURA	73 Cm
TIPO DI PIANO COTTURA	Gas
TIPO DI SUPERFICIE SUPERIORE	Acciaio Inossidabile
NUMERO TOTALE DI FUOCHI	5 Fornello(I)
MATERIALE DI SUPPORTO DELLA PENTOLA	Ghisa

TGML 661 IX R

Cod. EAN: 8003437641565



Whirlpool TGML 661 IX R. Colore del prodotto: Acciaio inossidabile, Posizionamento dell'apparecchio: Da incasso, Dimensione della larghezza del piano cottura: 58 cm. Tipo di controllo: Manopola, Posizione di controllo: Frontale superiore. Potenza aggregata (gas): 7800 W, Tensione di ingresso AC: 220-240 V, Frequenza di ingresso AC: 50/60 Hz. Larghezza: 580 mm, Profondità: 510 mm, Altezza: 38 mm

Tecnologie Principali



GRIGLIE IN GHISA



BOLLITURA EXTRA RAPIDA



COMANDI FRONTALI



POTENZA MASSIMA 3500W



4 BRUCIATORI A GASMULTILEVEL FLAME GRIGLIE LAVABILI



Scheda Tecnica

NUMERO DI FUOCHI

4 Fornello(l)

COLORE DEL PRODOTTO

Acciaio Inossidabile

POSIZIONAMENTO DELL'APPARECCHIO

Da Incasso

DIMENSIONE DELLA LARGHEZZA DEL PIANO COTTURA

58 Cm

TIPO DI PIANO COTTURA

Gas

TIPO DI SUPERFICIE SUPERIORE

Acciaio Inossidabile

NUMERO TOTALE DI FUOCHI

4 Fornello(l)

MATERIALE DI SUPPORTO DELLA PENTOLA

Ghisa

PIATTI DA CHEF NELLA METÀ DEL TEMPO

Con la cucina al microonde potrai non solo risparmiare tempo ed energia, ma anche realizzare pietanze saporite e dalla cottura uniforme e sana. I forni a microonde Whirlpool da incasso si avvalgono dell'innovativa tecnologia 6° SENSO e di nuove funzioni per garantire sempre le migliori prestazioni.

MICROONDE ABSOLUTE

Il metodo di cottura intelligente per una cucina sana



TECNOLOGIA 6° SENSO

Grazie all'intuitiva manopola centrale, puoi impostare il tuo microonde in pochi passaggi. Scegli tra i cicli di cottura 6° SENSO e il microonde **imposterà automaticamente il tempo e il livello di potenza necessari.**



3D TECHNOLOGY

Perfetta distribuzione delle microonde all'interno della cavità del forno. **Le microonde si muovono in maniera tridimensionale**, raggiungendo il cibo in ogni sua parte e cucinandolo alla perfezione.



CRISP TECHNOLOGY

Crocantezza senza paragoni. Con la funzione Crisp e l'apposito piatto, potrai cucinare le pizze, le torte e gli sformati più croccanti, in qualsiasi momento.



BREAD DEFROST

La combinazione delle funzioni Crisp e Jet Defrost per uno **scongelo del pane come appena sfornato.**





AMW 508/IX

Cod. EAN: 8003437395192

Whirlpool AMW 508/IX. Posizionamento dell'apparecchio: Da incasso, Tipo di prodotto: Microonde combinato, Capacità interna: 40 L. Carico di collegamento: 2800 W, Tensione di ingresso AC: 230 V, Frequenza di ingresso AC: 50 Hz. Larghezza: 595 mm, Profondità: 560 mm, Altezza: 455 mm

Tecnologie Principali



CRISP



FUNZIONE RISCALDAMENTO



BLOCCO DI SICUREZZA BAMBINI



JET START



TECNOLOGIA 6° SENSO



DUAL CRISP



JETDEFROST 3DTECHNOLOGY



CAPACITÀ 40 LITRI



FORCEDAIR



BREADDEFROST

Scheda Tecnica

POSIZIONAMENTO DELL'APPARECCHIO	Da Incasso
CAPACITÀ INTERNA	40 L
POTENZA MICROONDE	900 W
TIPO DI CONTROLLO	Manopola
POTENZA GRILL	1600 W
TIPO APERTURA PORTA	Estraibile
CERNIERA PORTA	In Basso
PIATTO GIREVOLE	Sì
DIMENSIONI PIATTAFORMA GIREVOLE	36 Cm
DISPLAY INCORPORATO	Sì
OROLOGIO INTEGRATO	Sì
TIMER	Sì
COLORE DEL PRODOTTO	Acciaio Inossidabile
TIPO DI PRODOTTO	Microonde Combinato
TECNOLOGIA INVERTER	No
NUMERO DI LIVELLI ENERGIA	8
APERTURA DELLA PORTA	Apertura Dall'alto In Basso
LUCE INTERNA	Sì
PROTEZIONE PER I BAMBINI	Sì

LUNGHEZZA CAVO	1,35 M
TEMPERATURA (MAX)	250 °C
TEMPERATURA MINIMA (CONVEZIONE)	50 °C
TEMPERATURA MASSIMA (CONVEZIONE)	250 °C
MATERIALI	Acciaio Inossidabile
TIMER DA 30 MINUTI	90 Min

WMF250G

Cod. EAN: 8003437605918



Whirlpool WMF250G. Posizionamento dell'apparecchio: Da incasso, Tipo di prodotto: Microonde combinato, Capacità interna: 25 L. Carico di collegamento: 1400 W, Tensione di ingresso AC: 230-240 V, Frequenza di ingresso AC: 50 Hz. Larghezza: 594 mm, Profondità: 379 mm, Altezza: 390 mm

Tecnologie Principali



GRILL



BLOCCO DI SICUREZZA BAMBINI



JET START/JETDEFROST



GRILL AL QUARZO



MANTENIMENTO TEMPERATURA



DOUGHRISING FUNZIONE YOGURT



JET GRILL

Scheda Tecnica

POSIZIONAMENTO DELL'APPARECCHIO	Da Incasso
CAPACITÀ INTERNA	25 L
POTENZA MICROONDE	900 W
TIPO DI CONTROLLO	Manopola, Touch
POTENZA GRILL	1000 W
TIPO APERTURA PORTA	Spinta
CERNIERA PORTA	Sinistra
PIATTO GIREVOLE	Sì
DIMENSIONI PIATTAFORMA GIREVOLE	28,4 Cm
DISPLAY INCORPORATO	Sì
TIPO DI DISPLAY	LCD
OROLOGIO INTEGRATO	Sì
TIMER	Sì
COLORE DEL PRODOTTO	Acciaio Inossidabile
TIPO DI PRODOTTO	Microonde Combinato
TIPO DI GRILL	Griglia Al Quarzo
APERTURA DELLA PORTA	Apertura Laterale
PROTEZIONE PER I BAMBINI	Sì
LUNGHEZZA CAVO	1,35 M



AMW 730/IX

Cod. EAN: 8003437394768

Whirlpool AMW 730/IX. Posizionamento dell'apparecchio: Da incasso, Tipo di prodotto: Microonde combinato, Capacità interna: 31 L. Carico di collegamento: 2300 W, Tensione di ingresso AC: 230 V, Frequenza di ingresso AC: 50 Hz. Larghezza: 595 mm, Profondità: 468 mm, Altezza: 385 mm

Tecnologie Principali



CRISP



GRILL



FUNZIONE RISCALDAMENTO BLOCCO DI SICUREZZA BAMBINI



CAPACITÀ 31 LITRI



GRILL AL QUARZO



3D TECHNOLOGY

Scheda Tecnica

POSIZIONAMENTO DELL'APPARECCHIO	Da Incasso
CAPACITÀ INTERNA	31 L
POTENZA MICROONDE	1000 W
TIPO DI CONTROLLO	Manopola, Touch
POTENZA GRILL	800 W
TIPO APERTURA PORTA	Estraibile
CERNIERA PORTA	In Basso
PIATTO GIREVOLE	Sì
DIMENSIONI PIATTAFORMA GIREVOLE	32,5 Cm
DISPLAY INCORPORATO	Sì
TIPO DI DISPLAY	LCD
OROLOGIO INTEGRATO	Sì
TIMER	Sì
COLORE DEL PRODOTTO	Acciaio Inossidabile
TIPO DI PRODOTTO	Microonde Combinato
TECNOLOGIA INVERTER	No
TIPO DI GRILL	Griglia Al Quarzo
NUMERO DI LIVELLI ENERGIA	7
APERTURA DELLA PORTA	Apertura Dall'alto In Basso
LUCE INTERNA	Sì

PROTEZIONE PER I BAMBINI

Si

FUNZIONE OROLOGIO

Si

LUNGHEZZA CAVO

1,35 M

MBNA920X

Cod. EAN: 8003437396854



Whirlpool MBNA920X. Posizionamento dell'apparecchio: Da incasso, Tipo di prodotto: Microonde con grill, Capacità interna: 22 L. Carico di collegamento: 1700 W, Tensione di ingresso AC: 220 - 240 V, Frequenza di ingresso AC: 50 Hz. Larghezza: 595 mm, Profondità: 320 mm, Altezza: 382 mm

Tecnologie Principali



JET START GRILL JETDEFROST CAPACITÀ 22 LITRI GRILL AL QUARZO 3DTECHNOLOGY BLOCCO DI SICUREZZA BAMBINI PORTA TRASPARENTE

Scheda Tecnica

POSIZIONAMENTO DELL'APPARECCHIO	Da Incasso
TIPO DI PRODOTTO	Microonde Con Grill
CAPACITÀ INTERNA	22 L
POTENZA MICROONDE	750 W
TIPO DI CONTROLLO	Pulsanti
POTENZA GRILL	700 W
TIPO DI GRILL	Griglia Al Quarzo
NUMERO DI LIVELLI ENERGIA	4
TIPO APERTURA PORTA	Spinta
APERTURA DELLA PORTA	Apertura Laterale
PIATTO GIREVOLE	Sì
DIMENSIONI PIATTAFORMA GIREVOLE	25 Cm
DISPLAY INCORPORATO	Sì
TIPO DI DISPLAY	LCD
OROLOGIO INTEGRATO	Sì
PROTEZIONE PER I BAMBINI	Sì
COLORE DEL PRODOTTO	Acciaio Inossidabile
TECNOLOGIA A ONDE MULTIPLE	Sì
PORTA A CHIUSURA AMMORTIZZATA	No
CONTROLLO ELETTRONICO	Sì

W67 MN840 NB

Cod. EAN: 8003437396274



Whirlpool W67 MN840 NB. Posizionamento dell'apparecchio: Da incasso, Tipo di prodotto: Microonde con grill, Capacità interna: 22 L. Carico di collegamento: 2000 W, Tensione di ingresso AC: 230 V, Frequenza di ingresso AC: 50 Hz. Larghezza: 595 mm, Profondità: 320 mm, Altezza: 382 mm

Tecnologie Principali



CRISP



JET START



GRILL



JET DEFROST



CAPACITÀ 22 LITRI



GRILL AL QUARZO



3D TECHNOLOGY



BLOCCO DI SICUREZZA BAMBINI

Scheda Tecnica

POSIZIONAMENTO DELL'APPARECCHIO

Da Incasso

TIPO DI PRODOTTO

Microonde Con Grill

CAPACITÀ INTERNA

22 L

POTENZA MICROONDE

750 W

TIPO DI CONTROLLO

Touch

POTENZA GRILL

700 W

TIPO DI GRILL

Griglia Al Quarzo

NUMERO DI LIVELLI ENERGIA

4

TIPO APERTURA PORTA

Spinta

APERTURA DELLA PORTA

Apertura Laterale

PIATTO GIREVOLE

Sì

DIMENSIONI PIATTAFORMA GIREVOLE

25 Cm

DISPLAY INCORPORATO

Sì

TIPO DI DISPLAY

LCD

OROLOGIO INTEGRATO

Sì

PROTEZIONE PER I BAMBINI

Sì

COLORE DEL PRODOTTO

Nero

TECNOLOGIA A ONDE MULTIPLE

Sì

PORTA A CHIUSURA AMMORTIZZATA

No

CONTROLLO ELETTRONICO

Sì

ELEVATE TECNOLOGIE E STILE DISTINTIVO

I forni della collezione Absolute si distinguono per prestazioni eccezionali e per l'inconfondibile design **Made in Italy**. Pensati per arricchire le cucine moderne, sono dotati dell'innovativa tecnologia 6° SENSO che permette massima flessibilità e semplicità di utilizzo.



FORNI ABSOLUTE

Massima flessibilità e facilità d'uso



TECNOLOGIA 6° SENSO

Ottieni sempre risultati perfetti. Seleziona uno dei **6 cicli di cottura preimpostati 6° Senso** e il forno imposterà automaticamente il tempo e il livello di potenza necessari.



COOK 3

Aromi ben separati. L'innovativa funzione Cook3 ti permette di preparare fino a **3 piatti diversi allo stesso tempo**, senza rischiare di mescolare gli aromi.



READY2COOK

La funzione Ready2Cook usa un potente sistema a convezione per **raggiungere rapidamente la temperatura adeguata** ed eliminare così la necessità di preriscaldare il forno.



PULIZIA PIROLITICA

Un ciclo ad alta temperatura che **riduce in cenere i resti di cibo**, rendendoli facilmente removibili con una spugna.



GUIDE TELESCOPICHE

Progettate per **estrarre e riposizionare agevolmente** griglie e leccarde, aiutando così a controllare meglio la cottura.



SONDA DI COTTURA

La Sonda Multisense **monitora la temperatura**, per garantire un controllo più preciso dell'interno dell'alimento.



MSA K5V IX WH

Cod. EAN: 8003437603747



Whirlpool MSA K5V IX WH. Dimensione del forno: Largo, Tipo di forno: Forno elettrico, Capacità interna forno totale: 100 L. Posizionamento dell'apparecchio: Da incasso, Colore del prodotto: Acciaio inossidabile, Tipo di controllo: Manopola. Tipo di orologio: Elettronico, Tipo di timer: Digitale, Modalità di impostazione del timer: Tempo di fine cottura. Classe efficienza energetica: A, Consumo energetico (convenzionale): 0,91 kWh, Consumo energetico (convezione forzata): 1,05 kWh. Larghezza del compartimento: 85 cm, Profondità del compartimento: 56 cm, Altezza del compartimento: 56 cm

Tecnologie Principali



CLASSE
ENERGETICA



CLASSE
ENERGETICA A



FORCED
AIR



CONTROLLO ELETTRONICO DELLA
TEMPERATURA



EASY TO
CLEAN



CAVITÀ XXL
73 LT



8 FUNZIONI
PRINCIPALI



ESTETICA
URBAN

Scheda Tecnica

CLASSE ENERGETICA	A
NUMERO DI FORNI	1
DIMENSIONE DEL FORNO	Largo
TIPO DI FORNO	Forno Elettrico
CAPACITÀ INTERNA FORNO TOTALE	100 L
CAPACITÀ NETTA DEL FORNO	100 L
GRILL	Sì
COTTURA A CONVEZIONE	Sì
POTENZA TOTALE DEL FORNO	2900 W
POTENZA GRILL	2850 W
ROTISSERIE	Sì
QUANTITÀ DI PROGRAMMI DI COTTURA	8

AKP9 738 IX

Cod. EAN: 8003437833618



Whirlpool AKP9 738 IX. Dimensione del forno: Media, Tipo di forno: Forno elettrico, Capacità interna forno totale: 73 L. Posizionamento dell'apparecchio: Da incasso, Colore del prodotto: Acciaio inossidabile, Tipo di controllo: Manopola. Tipo di timer: Meccanico, Timer da 30 minuti: 120 min, Modalità di impostazione del timer: Tempo di fine cottura. Classe efficienza energetica: A, Consumo energetico (convenzionale): 0,91 kWh, Consumo energetico (convezione forzata): 0,82 kWh. Larghezza del compartimento: 56 cm, Profondità del compartimento: 55 cm, Altezza del compartimento: 58,3 cm

Tecnologie Principali



CLASSE ENERGETICA



CLASSE ENERGETICA A



CAVITÀ XXL 73 LT



5 FUNZIONI PRINCIPALI



ESTETICA ABSOLUTE

Scheda Tecnica

CLASSE ENERGETICA	A
NUMERO DI FORNI	1
DIMENSIONE DEL FORNO	Media
TIPO DI FORNO	Forno Elettrico
CAPACITÀ INTERNA FORNO TOTALE	73 L
CAPACITÀ NETTA DEL FORNO	73 L
RISCALDAMENTO DALL'ALTO E DAL BASSO	Sì
GRILL	Sì
COTTURA A CONVEZIONE	Sì
CUCINA CONVENZIONALE	Sì
FUNZIONE DI SCONGELAMENTO DEL FORNO	Sì
AUTOPULIZIA	Sì
TIPO DI PULIZIA	Idrolitico
POTENZA GRILL	2500 W
ROTISSERIE	No
QUANTITÀ DI PROGRAMMI DI COTTURA	5
COTTURA A MICROONDE	No

RANGE DEL TERMOSTATO DEL FORNO

50 - 250 °C

GRILL A TUTTA SUPERFICIE + CONVEZIONE (MODALITÀ SINGOLA)

Sì

TECNOLOGIA DI PULIZIA

Idrolitico

AKZ9 6270 IX

Cod. EAN: 8003437833779



Whirlpool AKZ9 6270 IX. Dimensione del forno: Media, Tipo di forno: Forno elettrico, Capacità interna forno totale: 73 L. Posizionamento dell'apparecchio: Da incasso, Colore del prodotto: Acciaio inossidabile, Tipo di controllo: Manopola, Touch. Tipo di timer: Digitale, Modalità di impostazione del timer: Tempo di fine cottura. Classe efficienza energetica: A+, Consumo energetico (convenzionale): 0,9 kWh, Consumo energetico (convezione forzata): 0,69 kWh. Quantità lampade: 1 lampada(e)

Tecnologie Principali



CLASSE ENERGETICA



TECNOLOGIA 6° SENSO



FORCED AIR



CAVITÀ XXL 73 LT



CLASSE ENERGETICA A+



READY2COOK



COOK3



SOFTCLOSING



16 FUNZIONI PRINCIPALI



PULIZIA PIROLITICA



COOL DOOR



ESTETICA ABSOLUTE



GUIDE TELESCOPICHE

Scheda Tecnica

CLASSE ENERGETICA	A+
NUMERO DI FORNI	1
DIMENSIONE DEL FORNO	Media
TIPO DI FORNO	Forno Elettrico
CAPACITÀ INTERNA FORNO TOTALE	73 L
CAPACITÀ NETTA DEL FORNO	73 L
RISCALDAMENTO DALL'ALTO E DAL BASSO	Sì
RISCALDAMENTO VELOCE	Sì
GRILL	Sì
COTTURA A CONVEZIONE	Sì
CUCINA CONVENZIONALE	Sì
FUNZIONE DI SCONGELAMENTO DEL FORNO	No
AUTOPULIZIA	Sì
TIPO DI PULIZIA	Pirolitico
ROTISSERIE	No
QUANTITÀ DI PROGRAMMI DI COTTURA	17
NUMERO DI POSIZIONI DELLA MENSOLA	5

COTTURA A MICROONDE

No

COTTURA A VAPORE

No

FUNZIONE MANTIENI AL CALDO

Sì

FUNZIONE COTTURA PIZZA

Sì

OAKP9 7451 H IX

Cod. EAN: 8003437834257



Whirlpool OAKP9 7451 H IX. Dimensione del forno: Media, Tipo di forno: Forno elettrico, Capacità interna forno totale: 73 L. Posizionamento dell'apparecchio: Da incasso, Colore del prodotto: Acciaio inossidabile, Tipo di controllo: Manopola, Touch. Tipo di timer: Digitale. Classe efficienza energetica: A, Consumo energetico (convenzionale): 0,91 kWh, Consumo energetico (convezione forzata): 0,82 kWh. Quantità lampade: 1 lampada(e)

Tecnologie Principali



CLASSE
ENERGETICA



CLASSE
ENERGETICA A



FORCED
AIR



CAVITÀ XXL 73
LT



8 FUNZIONI
PRINCIPALI



ESTETICA
ABSOLUTE



GUIDE
TELESCOPICHE



MANOPOLE PUSH-
PUSH

Scheda Tecnica

CLASSE ENERGETICA	A
NUMERO DI FORNI	1
DIMENSIONE DEL FORNO	Media
TIPO DI FORNO	Forno Elettrico
CAPACITÀ INTERNA FORNO TOTALE	73 L
CAPACITÀ NETTA DEL FORNO	73 L
RISCALDAMENTO INFERIORE	Sì
RISCALDAMENTO DALL'ALTO E DAL BASSO	Sì
GRILL	Sì
COTTURA A CONVEZIONE	Sì
CUCINA CONVENZIONALE	Sì
FUNZIONE DI SCONGELAMENTO DEL FORNO	Sì
AUTOPULIZIA	Sì
TIPO DI PULIZIA	Idrolitico
POTENZA GRILL	1500 W
ROTISSERIE	No
QUANTITÀ DI PROGRAMMI DI COTTURA	8
COTTURA A MICROONDE	No
COTTURA A VAPORE	No
TECNOLOGIA DI PULIZIA	Idrolitico

FUNZIONE COTTURA PIZZA

Si

OAKZ9 156 P IX

Cod. EAN: 8003437834592



Whirlpool OAKZ9 156 P IX. Dimensione del forno: Media, Tipo di forno: Forno elettrico, Capacità interna forno totale: 73 L. Posizionamento dell'apparecchio: Da incasso, Colore del prodotto: Acciaio inossidabile, Tipo di controllo: Manopola, Touch. Tipo di timer: Digitale, Modalità di impostazione del timer: Tempo di fine cottura. Classe efficienza energetica: A, Consumo energetico (convenzionale): 0,91 kWh, Consumo energetico (convezione forzata): 0,82 kWh. Quantità lampade: 1 lampada(e)

Tecnologie Principali



CLASSE
ENERGETICA



CLASSE ENERGETICA A



CONTROLLO ELETTRONICO
DELLA TEMPERATURA



CAVITÀ XXL
73 LT



5 FUNZIONI
PRINCIPALI



PULIZIA
PIROLITICA



ESTETICA
ABSOLUTE



GUIDE
TELESCOPICHE



MANOPOLE
PUSH-PUSH



SCHERMO LCD CON
INFORMAZIONI GRAFICHE

Scheda Tecnica

CLASSE ENERGETICA	A
NUMERO DI FORNI	1
DIMENSIONE DEL FORNO	Media
TIPO DI FORNO	Forno Elettrico
CAPACITÀ INTERNA FORNO TOTALE	73 L
CAPACITÀ NETTA DEL FORNO	73 L
RISCALDAMENTO VELOCE	No
GRILL	Sì
COTTURA A CONVEZIONE	Sì
CUCINA CONVENZIONALE	Sì
FUNZIONE DI SCONGELAMENTO DEL FORNO	Sì
AUTOPULIZIA	Sì
TIPO DI PULIZIA	Pirolitico
QUANTITÀ DI PROGRAMMI DI COTTURA	5
COTTURA A VAPORE	No

OAKZ9 6200 CS IX

Cod. EAN: 8003437834288



Whirlpool OAKZ9 6200 CS IX. Dimensione del forno: Media, Tipo di forno: Forno elettrico, Capacità interna forno totale: 73 L. Posizionamento dell'apparecchio: Da incasso, Colore del prodotto: Acciaio inossidabile, Tipo di controllo: Manopola, Sensore. Tipo di timer: Digitale, Modalità di impostazione del timer: Tempo di fine cottura. Classe efficienza energetica: A+, Consumo energetico (convenzionale): 0,91 kWh, Consumo energetico (convezione forzata): 0,7 kWh. Quantità lampade: 1 lampada(e), Tipo di lampada: Alogena, posizione delle illuminazioni: Alto

Tecnologie Principali



CLASSE ENERGETICA TECNOLOGIA 6° SENSO FORCED AIR CAVITÀ XXL 73 LT CLASSE ENERGETICA A+ READY2COOK COOK3 SOFTCLOSING



16 FUNZIONI PRINCIPALI ESTETICA ABSOLUTE

Scheda Tecnica

CLASSE ENERGETICA	A+
NUMERO DI FORNI	1
DIMENSIONE DEL FORNO	Media
TIPO DI FORNO	Forno Elettrico
CAPACITÀ INTERNA FORNO TOTALE	73 L
CAPACITÀ NETTA DEL FORNO	73 L
RISCALDAMENTO DALL'ALTO E DAL BASSO	Sì
RISCALDAMENTO VELOCE	Sì
GRILL	Sì
COTTURA A CONVEZIONE	Sì
CUCINA CONVENZIONALE	Sì
COTTURA LENTA	Sì
ACCENSIONE ELETTRONICA	Sì
AUTOPULIZIA	Sì
TIPO DI PULIZIA	Idrolitico
QUANTITÀ DI PROGRAMMI DI COTTURA	16

NUMERO DI POSIZIONI DELLA MENSOLA	5
COTTURA A VAPORE	No
TECNOLOGIA DI PULIZIA	Idrolitico
FUNZIONE COTTURA PIZZA	Sì
FUNZIONE RISCALDA	Sì
POTENZA DEL FORNO	3650 W

AKP 738 NB

Cod. EAN: 8003437937736



Whirlpool AKP 738 NB. Dimensione del forno: Media, Tipo di forno: Forno elettrico, Capacità interna forno totale: 65 L. Posizionamento dell'apparecchio: Da incasso, Colore del prodotto: Nero, Tipo di controllo: Manopola. Tipo di timer: Meccanico, Timer da 30 minuti: 120 min, Modalità di impostazione del timer: Tempo di fine cottura. Classe efficienza energetica: A, Consumo energetico (convenzionale): 0,78 kWh, Consumo energetico (convezione forzata): 0,87 kWh. Quantità lampade: 1 lampada(e)

Tecnologie Principali



CLASSE ENERGETICA



CLASSE ENERGETICA A



5 FUNZIONI PRINCIPALI



SMART CLEAN



ESTETICA ABSOLUTE



CAVITÀ STANDARD

Scheda Tecnica

CLASSE ENERGETICA	A
NUMERO DI FORNI	1
DIMENSIONE DEL FORNO	Media
TIPO DI FORNO	Forno Elettrico
CAPACITÀ INTERNA FORNO TOTALE	65 L
CAPACITÀ NETTA DEL FORNO	65 L
RISCALDAMENTO DALL'ALTO E DAL BASSO	Sì
GRILL	Sì
COTTURA A CONVEZIONE	Sì
CUCINA CONVENZIONALE	Sì
FUNZIONE DI SCONGELAMENTO DEL FORNO	Sì
ACCENSIONE ELETTRONICA	Sì
AUTOPULIZIA	Sì
TIPO DI PULIZIA	Idrolitico
POTENZA GRILL	1400 W
RANGE DEL TERMOSTATO DEL FORNO	50 - 250 °C
TECNOLOGIA DI PULIZIA	Idrolitico

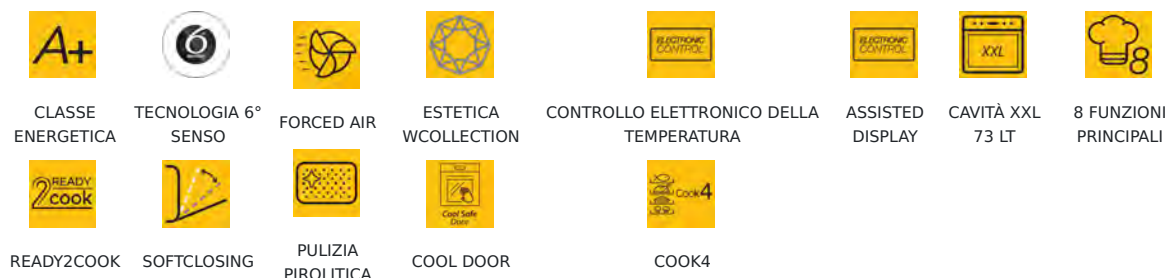
AKZMS 8680 BL

Cod. EAN: 8003437835902



Caratteristiche di questo forno da incasso Whirlpool: tecnologia autopulente, che utilizza un ciclo ad alta temperatura per trasformare in cenere i residui di cibo, consentendo di pulire facilmente con una spugna. Tecnologia elettrica avanzata per cucinare risparmiando energia. Lampada alogena consente prestazioni a basso consumo energetico. Esclusiva tecnologia 6° SENSO, che ti permette di selezionare un'ampia varietà di ricette pre-programmate e il tuo forno regolerà automaticamente temperatura e tempi di cottura per un risultato perfetto. Porta forno con chiusura rallentata per un maggiore comfort di utilizzo.

Tecnologie Principali



Scheda Tecnica

CLASSE ENERGETICA

A+

TIPO DI FORNO

Elettrico

TECNOLOGIA DI PULIZIA

Pirolisi

OMSR58RU1SB

Cod. EAN: 8003437939556



Whirlpool OMSR58RU1SB. Dimensione del forno: Media, Tipo di forno: Forno elettrico, Capacità interna forno totale: 71 L. Posizionamento dell'apparecchio: Da incasso, Colore del prodotto: Nero, Tipo di controllo: Manopola, Touch. Tipo di orologio: Elettronico, Tipo di timer: Digitale. Classe efficienza energetica: A+, Consumo energetico (convenzionale): 0,89 kWh, Consumo energetico (convezione forzata): 0,69 kWh. Programmi per produzione di pane e pasta: Leavening

Tecnologie Principali



CLASSE
ENERGETICA



FORCED AIR



CONTROLLO ELETTRONICO DELLA
TEMPERATURA



8 FUNZIONI
PRINCIPALI



SMART
CLEAN



CLASSE
ENERGETICA A+



COOK3 SOFTCLOSING



PULIZIA
PIROLITICA



GUIDE
TELESCOPICHE



MANOPOLE PUSH-PUSH



CAVITÀ STANDARD

Scheda Tecnica

CLASSE ENERGETICA	A+
NUMERO DI FORNI	1
DIMENSIONE DEL FORNO	Media
TIPO DI FORNO	Forno Elettrico
CAPACITÀ INTERNA FORNO TOTALE	71 L
CAPACITÀ NETTA DEL FORNO	71 L
GRILL	Sì
COTTURA A CONVEZIONE	Sì
CUCINA CONVENZIONALE	Sì
AUTOPULIZIA	Sì
TIPO DI PULIZIA	Idrolitico + Pirolitico
POTENZA GRILL	2200 W
QUANTITÀ DI PROGRAMMI DI COTTURA	8
COTTURA A MICROONDE	No
COTTURA A VAPORE	Sì
FUNZIONE COTTURA PIZZA	Sì

METODO DI COTTURA IN FORNO

Ventilato

GRIGLIATURA AD ARIA CALDA

Sì

FUNZIONE DEL GRILL VENTILATO

Sì

OMSR58RU0SX

Cod. EAN: 8003437939587



Whirlpool OMSR58RU0SX. Dimensione del forno: Media, Tipo di forno: Forno elettrico, Capacità interna forno totale: 71 L. Posizionamento dell'apparecchio: Da incasso, Colore del prodotto: Acciaio inossidabile, Tipo di controllo: Manopola, Touch. Tipo di orologio: Elettronico, Tipo di timer: Digitale. Classe efficienza energetica: A+, Consumo energetico (convenzionale): 0,89 kWh, Consumo energetico (convezione forzata): 0,69 kWh. Programmi per produzione di pane e pasta: Leavening

Tecnologie Principali



CLASSE
ENERGETICA



FORCED AIR



CONTROLLO ELETTRONICO DELLA
TEMPERATURA



8 FUNZIONI
PRINCIPALI



SMART
CLEAN



CLASSE
ENERGETICA A+



COOK3 SOFTCLOSING



PULIZIA
PIROLITICA



MANOPOLE PUSH-
PUSH



CAVITÀ STANDARD

Scheda Tecnica

CLASSE ENERGETICA	A+
NUMERO DI FORNI	1
DIMENSIONE DEL FORNO	Media
TIPO DI FORNO	Forno Elettrico
CAPACITÀ INTERNA FORNO TOTALE	71 L
CAPACITÀ NETTA DEL FORNO	71 L
GRILL	Sì
COTTURA A CONVEZIONE	Sì
CUCINA CONVENZIONALE	Sì
AUTOPULIZIA	Sì
TIPO DI PULIZIA	Idrolitico + Pirolitico
POTENZA GRILL	2200 W
QUANTITÀ DI PROGRAMMI DI COTTURA	8
COTTURA A MICROONDE	No
COTTURA A VAPORE	Sì
FUNZIONE COTTURA PIZZA	Sì

METODO DI COTTURA IN FORNO

Ventilato

GRIGLIATURA AD ARIA CALDA

Sì

FUNZIONE DEL GRILL VENTILATO

Sì

OMR58HR0X

Cod. EAN: 8003437939297



Whirlpool OMR58HR0X. Dimensione del forno: Media, Tipo di forno: Forno elettrico, Capacità interna forno totale: 71 L. Posizionamento dell'apparecchio: Da incasso, Colore del prodotto: Acciaio inossidabile, Tipo di controllo: Manopola, Touch. Tipo di orologio: Elettronico, Tipo di timer: Digitale. Classe efficienza energetica: A+, Consumo energetico (convenzionale): 0,89 kWh, Consumo energetico (convezione forzata): 0,69 kWh. Programmi per produzione di pane e pasta: Leavening

Tecnologie Principali



CLASSE ENERGETICA



FORCED AIR



CONTROLLO ELETTRONICO DELLA TEMPERATURA



8 FUNZIONI PRINCIPALI



SMART CLEAN



CLASSE ENERGETICA A+



COOK3



CAVITÀ STANDARD

Scheda Tecnica

CLASSE ENERGETICA	A+
NUMERO DI FORNI	1
DIMENSIONE DEL FORNO	Media
TIPO DI FORNO	Forno Elettrico
CAPACITÀ INTERNA FORNO TOTALE	71 L
CAPACITÀ NETTA DEL FORNO	71 L
GRILL	Sì
COTTURA A CONVEZIONE	Sì
CUCINA CONVENZIONALE	Sì
AUTOPULIZIA	Sì
TIPO DI PULIZIA	Hydro
POTENZA GRILL	1800 W
QUANTITÀ DI PROGRAMMI DI COTTURA	8
COTTURA A MICROONDE	No
FUNZIONE COTTURA PIZZA	Sì
METODO DI COTTURA IN FORNO	Ventilato
MODALITÀ ECO	Sì
GRIGLIATURA AD ARIA CALDA	Sì
FUNZIONE DEL GRILL VENTILATO	Sì

OMR35HR0B

Cod. EAN: 8003437939204



Whirlpool OMR35HR0B. Dimensione del forno: Media, Tipo di forno: Forno elettrico, Capacità interna forno totale: 71 L. Posizionamento dell'apparecchio: Da incasso, Colore del prodotto: Nero, Tipo di controllo: Manopola. Tipo di timer: Meccanico. Classe efficienza energetica: A, Consumo energetico (convenzionale): 0,81 kWh, Consumo energetico (convezione forzata): 0,9 kWh. Larghezza del compartimento: 56,8 cm, Profondità del compartimento: 56 cm, Altezza del compartimento: 58,5 cm

Tecnologie Principali



CLASSE ENERGETICA



CLASSE ENERGETICA A



5 FUNZIONI PRINCIPALI



SMART CLEAN



COOK3



CAVITÀ STANDARD

Scheda Tecnica

CLASSE ENERGETICA	A
NUMERO DI FORNI	1
DIMENSIONE DEL FORNO	Media
TIPO DI FORNO	Forno Elettrico
CAPACITÀ INTERNA FORNO TOTALE	71 L
CAPACITÀ NETTA DEL FORNO	71 L
RISCALDAMENTO DALL'ALTO E DAL BASSO	Sì
GRILL	Sì
COTTURA A CONVEZIONE	Sì
FUNZIONE DI SCONGELAMENTO DEL FORNO	Sì
AUTOPULIZIA	Sì
TIPO DI PULIZIA	Hydro
POTENZA GRILL	1500 W
QUANTITÀ DI PROGRAMMI DI COTTURA	5
COTTURA A MICROONDE	No
COTTURA A VAPORE	No
FUNZIONE COTTURA PIZZA	No
METODO DI COTTURA IN FORNO	Ventilato
GRIGLIATURA AD ARIA CALDA	Sì

FUNZIONE DEL GRILL VENTILATO

Si

UNA PIACEVOLE ESPERIENZA DI LAVAGGIO

Grazie alla tecnologia 6° Senso la lavatrice e lavasciuga FreshCare rilevano automaticamente la quantità del bucato e in base al tipo di tessuto selezionano le impostazioni più adatte per un consumo minimo di risorse.



LAVATRICI E LAVASCIUGA

La nuova dimensione di freschezza



TECNOLOGIA 6° SENSO

Adatta l'utilizzo di acqua ed energia in base al carico e' ettivo della lavatrice, garantendo risulttai perfetti senza spreco di risorse.



FRESH CARE+

Se non è possibile scaricare subito il bucato, una serie di getti di vapore e oscillazioni **manterranno il carico soffice e fresco fino a 6 ore** dalla fine del programma.



MOTORE SENSE INVERTER

Un motore avanzato che offre performance migliori più a lungo. Inoltre, è coperto da una **garanzia di 10 anni**.



SOFTMOVE

Il cestello compie una serie di **movimenti specifici** per adattarsi ad ogni tipo di tessuto, assicurando una **cura perfetta degli indumenti**.





BI WMWG 71483E EU N

Cod. EAN: 8003437616884

Whirlpool BI WMWG 71483E EU N. Tipo di carica: Caricamento frontale. Capacità cestello: 7 kg, Classe di efficienza della centrifuga: B, Silenziosità (centrifuga): 72 dB, Silenziosità (lavaggio): 46 dB, Velocità di centrifuga massima: 1400 Giri/min. Colore del prodotto: Bianco. Larghezza: 595 mm, Profondità: 545 mm, Altezza: 820 mm. Classe efficienza energetica: D

Tecnologie Principali



Scheda Tecnica

CLASSE ENERGETICA	D
POSIZIONAMENTO DELL'APPARECCHIO	Da Incasso
TIPO DI CARICA	Caricamento Frontale
COLORE DEL PRODOTTO	Bianco
PANNELLABILE	Sì
TECNOLOGIA INVERTER	Sì
DISPLAY INCORPORATO	Sì
TIPO DI CONTROLLO	Pulsanti, Manopola
CERNIERA PORTA	Sinistra
COLORE DELLA PORTA	Bianco
MATERIALE VASCA	Plastica
LUNGHEZZA CAVO	1,2 M
VOLUME CESTELLO	52 L
POSSIBILITÀ DI INCASSO SOTTOPIANO	Sì

A close-up, high-angle photograph of the interior of a washing machine drum. The drum is made of dark grey or black metal with a perforated mesh pattern. The lighting is dramatic, highlighting the texture of the metal and the circular holes. A bright yellow rectangular overlay is positioned on the right side of the image, containing the text.

Accessori e componenti per Lavatrice



COV 75 CF/NB

Cod. EAN: 8050147059920

Whirlpool COV 75 CF/NB. Tipo: Coperchio,
Compatibilità marca: Whirlpool, Materiali: Acciaio
inossidabile. Larghezza: 750 mm

Tecnologie Principali

Scheda Tecnica

COMPATIBILITÀ MARCA

Indesit

TIPO

Coperchio

MATERIALI

Acciaio Inossidabile

COMPATIBILITÀ

THP 7

QUANTITÀ PER PACCO

1 Pz

Whirlpool Italia SRL

Viale Carlo Pisacane, 1 - 20016 Pero (MI)



Whirlpool is a registered trademark of Whirlpool USA

Whirlpool si riserva il diritto di modificare le caratteristiche e dati tecnici senza preavviso, pertanto i prodotti possono differire da quelli descritti od illustrati in questo catalogo. Whirlpool non si ritiene responsabile di eventuali errori od omissioni sopraggiunti dopo la pubblicazione. Il colore degli elettrodomestici rappresentati in questo catalogo è indicativo e da utilizzarsi solo come riferimento. Prima di procedere all'acquisto si consiglia di verificare con il negoziante che il prodotto corrisponda alle proprie esigenze. Caratteristiche e dati tecnici sono soggetti a variazioni senza preavviso. Aprile 2021.

Whirlpool è un marchio commerciale registrato della Whirlpool, USA. Caratteristiche e dati tecnici sono soggetti a variazioni senza preavviso.

BUILT IN

Collezione 2021-2022

Hotpoint



TRASFORMANO LA COTTURA IN UN'ESPERIENZA DEL GUSTO

Hotpoint ha progettato forni capaci di prestazioni, per esprimere la propria creatività in cucina con risultati sempre eccellenti. La cottura perfetta esalta il gusto e la fragranza di ogni ricetta grazie a un sistema integrato di tecnologie evolute.



ACTIVE STEAM

Piatti saporiti e leggeri con un tocco di vapore.



ACTIVE STEAM

La tecnologia che **trasforma l'acqua in vapore** e assicura performance eccezionali. 3 funzioni Active per tantissime ricette: Pane, Carne, Pesce.



MULTIFLOW TECHNOLOGY

Sistema di ventilazione che **distribuisce in modo uniforme il flusso di calore all'interno del forno**, per una cottura straordinaria ad ogni livello.



CONTROLLO ELETTRONICO TEMPERATURA

Riduce al minimo le oscillazioni di temperatura durante la cottura, garantendo un **calore sempre costante** e un risultato sempre ripetibile.



PULIZIA PIROLITICA

Grazie alla temperatura di circa 420° C **lo sporco viene ridotto in cenere** e i residui possono essere rimossi con un panno umido.



PULIZIA DIAMOND CLEAN

Diamond Clean è l'esclusiva tecnologia che **sfrutta la potenza del vapore per pulire il forno senza detersivi**.

LINEA TRADIZIONE

Il fascino dello stile senza tempo.



PULIZIA DIAMOND CLEAN

Diamond Clean è l'esclusiva tecnologia che utilizza la forza del vapore per pulire il forno senza l'uso di detersivi. Il **ciclo di pulizia a vapore, alla temperatura di 90°, dura solo 35 minuti**, garantendo un risparmio di energia e rispetto per l'ambiente.



CAPACITÀ PIÙ GRANDE

Stesse dimensioni per l'incasso, ma una **cavità più grande: 73 lt., circa il 20% di spazio in più** per ospitare su più livelli contenitori e teglie anche di grandi dimensioni, senza porre limiti alla propria creatività.



FA4 834 H IX HA

Cod. EAN: 8050147001035



Hotpoint FA4 834 H IX HA. Dimensione del forno: Media, Tipo di forno: Forno elettrico, Capacità interna forno totale: 71 L. Posizionamento dell'apparecchio: Da incasso, Colore del prodotto: Acciaio inossidabile, Tipo di controllo: Manopola. Tipo di timer: Meccanico. Classe efficienza energetica: A, Consumo energetico (convenzionale): 0,99 kWh, Consumo energetico (convezione forzata): 0,81 kWh. Larghezza del compartimento: 56 cm, Profondità del compartimento: 55 cm, Larghezza: 595 mm

Tecnologie Principali



FORCED AIR



PULIZIA DIAMOND CLEAN



GRILL RIBALTABILE



CUOCERE A CONVEZIONE

Scheda Tecnica

CLASSE ENERGETICA	A
NUMERO DI FORNI	1
DIMENSIONE DEL FORNO	Media
TIPO DI FORNO	Forno Elettrico
CAPACITÀ INTERNA FORNO TOTALE	71 L
CAPACITÀ NETTA DEL FORNO	71 L
RISCALDAMENTO DALL'ALTO E DAL BASSO	Sì
GRILL	Sì
COTTURA A CONVEZIONE	Sì
CUCINA CONVENZIONALE	Sì
AUTOPULIZIA	Sì
TIPO DI PULIZIA	Idrolitico
TECNOLOGIA DI PULIZIA	Idrolitico
RISCALDAMENTO VELOCE	No
POTENZA GRILL	1800 W
ROTISSERIE	No
COTTURA A MICROONDE	No
COTTURA A VAPORE	No
FUNZIONE DI SCONGELAMENTO DEL FORNO	Sì
QUANTITÀ PROGRAMMI AUTOMATICI	8

FA2 844 H IX HA

Cod. EAN: 8050147001172



Hotpoint FA2 844 H IX HA. Dimensione del forno: Media, Tipo di forno: Forno elettrico, Capacità interna forno totale: 71 L. Posizionamento dell'apparecchio: Da incasso, Colore del prodotto: Nero, Acciaio satinato, Tipo di controllo: Manopola, Touch. Tipo di orologio: Elettronico, Tipo di timer: Digitale. Classe efficienza energetica: A+, Consumo energetico (convenzionale): 0,89 kWh, Consumo energetico (convezione forzata): 0,69 kWh. Quantità lampade: 1 lampada(e)

Tecnologie Principali



FORCED AIR
PULIZIA DIAMOND
CLEAN



GRILL
RIBALTABILE



CUOCERE A
CONVEZIONE



MULTIFLOW
TECHNOLOGY



CONTROLLO ELETTRONICO DELLA
TEMPERATURA



PROGRAMMI DI COTTURA
AUTOMATICA

Scheda Tecnica

CLASSE ENERGETICA	A+
NUMERO DI FORNI	1
DIMENSIONE DEL FORNO	Media
TIPO DI FORNO	Forno Elettrico
CAPACITÀ INTERNA FORNO TOTALE	71 L
CAPACITÀ NETTA DEL FORNO	71 L
COTTURA A CONVEZIONE	Sì
CUCINA CONVENZIONALE	Sì
AUTOPULIZIA	Sì
TIPO DI PULIZIA	Idrolitico
TECNOLOGIA DI PULIZIA	Idrolitico
RISCALDAMENTO VELOCE	No
COTTURA A MICROONDE	No
COTTURA A VAPORE	No
GRILL A TUTTA SUPERFICIE	No
NUMERO DI RIPIANI	1 Ripiani

FA2 530 H IX HA

Cod. EAN: 8050147001349



Hotpoint FA2 530 H IX HA. Dimensione del forno: Media, Tipo di forno: Forno elettrico, Capacità interna forno totale: 66 L. Posizionamento dell'apparecchio: Da incasso, Colore del prodotto: Nero, Acciaio inossidabile, Tipo di controllo: Manopola. Tipo di timer: Meccanico. Classe efficienza energetica: A, Consumo energetico (convenzionale): 0,79 kWh, Consumo energetico (convezione forzata): 0,88 kWh. Quantità lampade: 1 lampada(e)

Tecnologie Principali



FORCED AIR



PULIZIA DIAMOND CLEAN



GRILL RIBALTABILE



CUOCERE A CONVEZIONE

Scheda Tecnica

CLASSE ENERGETICA	A
NUMERO DI FORNI	1
DIMENSIONE DEL FORNO	Media
TIPO DI FORNO	Forno Elettrico
CAPACITÀ INTERNA FORNO TOTALE	66 L
CAPACITÀ NETTA DEL FORNO	66 L
GRILL	Sì
COTTURA A CONVEZIONE	Sì
CUCINA CONVENZIONALE	Sì
AUTOPULIZIA	Sì
TIPO DI PULIZIA	Idrolitico
TECNOLOGIA DI PULIZIA	Idrolitico
RISCALDAMENTO VELOCE	No
POTENZA GRILL	1500 W
COTTURA A VAPORE	No

FA2 840 P IX HA

Cod. EAN: 8050147001233



Hotpoint FA2 840 P IX HA. Dimensione del forno: Media, Tipo di forno: Forno elettrico, Capacità interna forno totale: 66 L. Posizionamento dell'apparecchio: Da incasso, Colore del prodotto: Acciaio inossidabile, Tipo di controllo: Manopola. Tipo di orologio: Elettronico, Tipo di timer: Digitale. Classe efficienza energetica: A+, Consumo energetico (convenzionale): 0,89 kWh, Consumo energetico (convezione forzata): 0,67 kWh. Quantità lampade: 1 lampada(e)

Tecnologie Principali



FORCED AIR



CUOCERE A CONVEZIONE



MULTIFLOW TECHNOLOGY



CONTROLLO ELETTRONICO DELLA TEMPERATURA



PROGRAMMI DI COTTURA AUTOMATICA



COOL DOOR



PULIZIA PIROLITICA

Scheda Tecnica

CLASSE ENERGETICA	A+
NUMERO DI FORNI	1
DIMENSIONE DEL FORNO	Media
TIPO DI FORNO	Forno Elettrico
CAPACITÀ INTERNA FORNO TOTALE	66 L
CAPACITÀ NETTA DEL FORNO	66 L
RISCALDAMENTO DALL'ALTO E DAL BASSO	Sì
GRILL	Sì
COTTURA A CONVEZIONE	Sì
CUCINA CONVENZIONALE	Sì
AUTOPULIZIA	Sì
TIPO DI PULIZIA	Pirolitico
RISCALDAMENTO VELOCE	No
POTENZA GRILL	2200 W
TEMPERATURA MASSIMA (CONVENZIONALE)	250 °C
ROTISSERIE	No
COTTURA A MICROONDE	No
COTTURA A VAPORE	No
QUANTITÀ PROGRAMMI AUTOMATICI	11

FA2 530 H BL HA

Cod. EAN: 8050147001356



Hotpoint FA2 530 H BL HA. Dimensione del forno: Media, Tipo di forno: Forno elettrico, Capacità interna forno totale: 66 L. Posizionamento dell'apparecchio: Da incasso, Colore del prodotto: Nero, Tipo di controllo: Manopola. Tipo di timer: Meccanico, Timer da 30 minuti: 1 min. Classe efficienza energetica: A, Consumo energetico (convenzionale): 0,79 kWh, Consumo energetico (convezione forzata): 0,88 kWh. Quantità lampade: 1 lampada(e)

Tecnologie Principali



FORCED AIR



PULIZIA DIAMOND CLEAN



GRILL RIBALTABILE



CUOCERE A CONVEZIONE

Scheda Tecnica

CLASSE ENERGETICA	A
NUMERO DI FORNI	1
DIMENSIONE DEL FORNO	Media
TIPO DI FORNO	Forno Elettrico
CAPACITÀ INTERNA FORNO TOTALE	66 L
CAPACITÀ NETTA DEL FORNO	66 L
RISCALDAMENTO DALL'ALTO E DAL BASSO	Sì
GRILL	Sì
COTTURA A CONVEZIONE	Sì
CUCINA CONVENZIONALE	Sì
AUTOPULIZIA	Sì
TIPO DI PULIZIA	Idrolitico
TECNOLOGIA DI PULIZIA	Idrolitico
RISCALDAMENTO VELOCE	No
POTENZA GRILL	1500 W
ROTISSERIE	No
COTTURA A MICROONDE	No
COTTURA A VAPORE	No
FUNZIONE DI SCONGELAMENTO DEL FORNO	No
FUNZIONE RISCALDA	Sì

GA3 124 IX HA

Cod. EAN: 8050147001370



Hotpoint GA3 124 IX HA. Dimensione del forno: Media, Tipo di forno: Forno a gas naturale, Capacità interna forno totale: 75 L. Posizionamento dell'apparecchio: Da incasso, Colore del prodotto: Nero, Acciaio inossidabile, Tipo di controllo: Manopola. Tipo di timer: Meccanico. Classe efficienza energetica: A+, Consumo energetico (convenzionale): 1,26 kWh, Scala di efficienza energetica: Da A+++ a D. Quantità lampade: 1 lampada(e), Tipo di lampada: Alogena, Potenza lampadina: 25 W

Tecnologie Principali

Scheda Tecnica

CLASSE ENERGETICA	A+
NUMERO DI FORNI	1
DIMENSIONE DEL FORNO	Media
TIPO DI FORNO	Forno A Gas Naturale
CAPACITÀ INTERNA FORNO TOTALE	75 L
POTENZA TOTALE DEL FORNO	3700 W
CAPACITÀ NETTA DEL FORNO	75 L
POTENZA DEL FORNO	1900 W
GRILL	Sì
POTENZA GRILL	1800 W
COTTURA A CONVEZIONE	No
COTTURA A MICROONDE	No
CUCINA CONVENZIONALE	Sì

FID 834 H CH HA

Cod. EAN: 8050147020791



Hotpoint FID 834 H CH HA. Dimensione del forno: Media, Tipo di forno: Forno elettrico, Capacità interna forno totale: 71 L. Posizionamento dell'apparecchio: Da incasso, Colore del prodotto: Oro, Tipo di controllo: Manopola. Classe efficienza energetica: A, Consumo energetico (convenzionale): 0,9 kWh, Consumo energetico (convezione forzata): 0,81 kWh. Larghezza del compartimento: 60 cm, Profondità del compartimento: 55,6 cm, Altezza del compartimento: 56 cm

Tecnologie Principali



FORCED AIR



PULIZIA DIAMOND CLEAN



GRILL RIBALTABILE



CONTROLLO ELETTRONICO DELLA TEMPERATURA

Scheda Tecnica

CLASSE ENERGETICA	A
NUMERO DI FORNI	1
DIMENSIONE DEL FORNO	Media
TIPO DI FORNO	Forno Elettrico
CAPACITÀ INTERNA FORNO TOTALE	71 L
CAPACITÀ NETTA DEL FORNO	71 L
GRILL	Sì
COTTURA A CONVEZIONE	Sì
CUCINA CONVENZIONALE	Sì
POTENZA TOTALE DEL FORNO	2600 W
POTENZA GRILL	2500 W
POTENZA DEL FORNO	2600 W
RANGE DEL TERMOSTATO DEL FORNO	0 - 250 °C

FID 834 H MR HA

Cod. EAN: 8050147020807



Hotpoint FID 834 H MR HA. Dimensione del forno: Media, Tipo di forno: Forno elettrico, Capacità interna forno totale: 71 L. Posizionamento dell'apparecchio: Da incasso, Colore del prodotto: Nero, Tipo di controllo: Manopola. Classe efficienza energetica: A, Consumo energetico (convenzionale): 0,9 kWh, Consumo energetico (convezione forzata): 0,81 kWh. Larghezza del compartimento: 60 cm, Profondità del compartimento: 55,6 cm, Altezza del compartimento: 56 cm

Tecnologie Principali



FORCED AIR



PULIZIA DIAMOND CLEAN



GRILL RIBALTABILE



CONTROLLO ELETTRONICO DELLA TEMPERATURA

Scheda Tecnica

CLASSE ENERGETICA	A
NUMERO DI FORNI	1
DIMENSIONE DEL FORNO	Media
TIPO DI FORNO	Forno Elettrico
CAPACITÀ INTERNA FORNO TOTALE	71 L
CAPACITÀ NETTA DEL FORNO	71 L
GRILL	Sì
COTTURA A CONVEZIONE	Sì
CUCINA CONVENZIONALE	Sì
POTENZA TOTALE DEL FORNO	2600 W
POTENZA GRILL	2500 W
POTENZA DEL FORNO	2600 W
RANGE DEL TERMOSTATO DEL FORNO	0 - 250 °C
QUANTITÀ DI PROGRAMMI DI COTTURA	5

FIT 804 H AN HA

Cod. EAN: 8050147536223



Hotpoint FIT 804 H AN HA. Dimensione del forno: Media, Tipo di forno: Forno elettrico, Capacità interna forno totale: 73 L. Posizionamento dell'apparecchio: Da incasso, Colore del prodotto: Antracite, Tipo di controllo: Manopola. Tipo di orologio: Meccanico. Classe efficienza energetica: A, Consumo energetico (convenzionale): 0,91 kWh, Consumo energetico (convezione forzata): 0,82 kWh. Quantità lampade: 1 lampada(e), Tipo di lampada: Alogena

Tecnologie Principali



FORCED AIR



PULIZIA DIAMOND CLEAN



GRILL RIBALTABILE



73 LITRI DI CAPACITÀ

Scheda Tecnica

CLASSE ENERGETICA	A
NUMERO DI FORNI	1
DIMENSIONE DEL FORNO	Media
TIPO DI FORNO	Forno Elettrico
CAPACITÀ INTERNA FORNO TOTALE	73 L
CAPACITÀ NETTA DEL FORNO	73 L
RISCALDAMENTO DALL'ALTO E DAL BASSO	Sì
GRILL	Sì
COTTURA A CONVEZIONE	Sì
CUCINA CONVENZIONALE	Sì
AUTOPULIZIA	Sì
TIPO DI PULIZIA	Idrolitico
TECNOLOGIA DI PULIZIA	Idrolitico
RISCALDAMENTO VELOCE	No
TEMPERATURA MASSIMA (CONVENZIONALE)	250 °C
ROTISSERIE	Sì
RANGE DEL TERMOSTATO DEL FORNO	0 - 250 °C
COTTURA A MICROONDE	No
COTTURA A VAPORE	No
FUNZIONE DI SCONGELAMENTO DEL FORNO	Sì

FUNZIONE RISCALDA	No
FUNZIONE MANTIENI AL CALDO	No
GRILL A TUTTA SUPERFICIE	Sì
GRILL A TUTTA SUPERFICIE + CONVEZIONE (MODALITÀ SINGOLA)	Sì
TEMPERATURA MASSIMA (CONVEZIONE)	250 °C

FIT 804 H OW HA

Cod. EAN: 8050147536285



Hotpoint FIT 804 H OW HA. Dimensione del forno: Media, Tipo di forno: Forno elettrico, Capacità interna forno totale: 73 L. Posizionamento dell'apparecchio: Da incasso, Colore del prodotto: Beige, Tipo di controllo: Manopola. Tipo di orologio: Meccanico, Tipo di timer: Meccanico. Classe efficienza energetica: A, Consumo energetico (convenzionale): 0,91 kWh, Consumo energetico (convezione forzata): 0,82 kWh. Quantità lampade: 1 lampada(e), Tipo di lampada: Alogena, posizione delle illuminazioni: Alto

Tecnologie Principali



FORCED AIR



PULIZIA DIAMOND CLEAN



GRILL RIBALTABILE



73 LITRI DI CAPACITÀ

Scheda Tecnica

CLASSE ENERGETICA	A
NUMERO DI FORNI	1
DIMENSIONE DEL FORNO	Media
TIPO DI FORNO	Forno Elettrico
CAPACITÀ INTERNA FORNO TOTALE	73 L
CAPACITÀ NETTA DEL FORNO	73 L
GRILL	Sì
COTTURA A CONVEZIONE	Sì
AUTOPULIZIA	Sì
TIPO DI PULIZIA	Idrolitico
TECNOLOGIA DI PULIZIA	Idrolitico
RISCALDAMENTO VELOCE	No
ROTISSERIE	No
RANGE DEL TERMOSTATO DEL FORNO	50 - 250 °C
COTTURA A MICROONDE	No
COTTURA A VAPORE	No
FUNZIONE DI SCONGELAMENTO DEL FORNO	Sì
QUANTITÀ PROGRAMMI AUTOMATICI	5
FUNZIONE COTTURA PIZZA	Sì
RISCALDAMENTO PARTE SUPERIORE	Sì

COTTURA LENTA

Sì

FUNZIONE ARROSTO

Sì

NUMERO DI POSIZIONI DELLA MENSOLA

5

FIT 834 AN HA

Cod. EAN: 8050147537596



Hotpoint FIT 834 AN HA. Dimensione del forno: Media, Tipo di forno: Forno elettrico, Capacità interna forno totale: 73 L. Posizionamento dell'apparecchio: Da incasso, Colore del prodotto: Antracite, Tipo di controllo: Manopola. Tipo di orologio: Meccanico. Classe efficienza energetica: A, Consumo energetico (convenzionale): 0,91 kWh, Consumo energetico (convezione forzata): 0,82 kWh. Quantità lampade: 1 lampada(e), Tipo di lampada: Alogena

Tecnologie Principali



FORCED AIR



GRILL RIBALTABILE



73 LITRI DI CAPACITÀ

Scheda Tecnica

CLASSE ENERGETICA	A
NUMERO DI FORNI	1
DIMENSIONE DEL FORNO	Media
TIPO DI FORNO	Forno Elettrico
CAPACITÀ INTERNA FORNO TOTALE	73 L
CAPACITÀ NETTA DEL FORNO	73 L
RISCALDAMENTO DALL'ALTO E DAL BASSO	Sì
GRILL	Sì
COTTURA A CONVEZIONE	Sì
CUCINA CONVENZIONALE	Sì
AUTOPULIZIA	Sì
TECNOLOGIA DI PULIZIA	Idrolitico
RISCALDAMENTO VELOCE	No
TEMPERATURA MASSIMA (CONVENZIONALE)	250 °C
ROTISSERIE	Sì
RANGE DEL TERMOSTATO DEL FORNO	0 - 250 °C
COTTURA A MICROONDE	No
COTTURA A VAPORE	No
FUNZIONE DI SCONGELAMENTO DEL FORNO	Sì
FUNZIONE RISCALDA	No

FUNZIONE MANTIENI AL CALDO

No

GRILL A TUTTA SUPERFICIE

Sì

GRILL A TUTTA SUPERFICIE + CONVEZIONE (MODALITÀ SINGOLA)

Sì

TEMPERATURA MASSIMA (CONVEZIONE)

250 °C

FIT 804 H AV HA

Cod. EAN: 8050147537626



Hotpoint FIT 804 H AV HA. Dimensione del forno: Media, Tipo di forno: Forno elettrico, Capacità interna forno totale: 73 L. Posizionamento dell'apparecchio: Da incasso, Colore del prodotto: Bronzo, Avena, Tipo di controllo: Manopola. Tipo di orologio: Meccanico, Tipo di timer: Meccanico, Modalità di impostazione del timer: Tempo di cottura, Tempo di fine cottura, Timer. Classe efficienza energetica: A, Consumo energetico (convenzionale): 0,91 kWh, Consumo energetico (convezione forzata): 0,82 kWh. Quantità lampade: 1 lampada(e), posizione delle illuminazioni: Lato

Tecnologie Principali



FORCED AIR



PULIZIA DIAMOND CLEAN



GRILL RIBALTABILE



73 LITRI DI CAPACITÀ

Scheda Tecnica

CLASSE ENERGETICA	A
NUMERO DI FORNI	1
DIMENSIONE DEL FORNO	Media
TIPO DI FORNO	Forno Elettrico
CAPACITÀ INTERNA FORNO TOTALE	73 L
CAPACITÀ NETTA DEL FORNO	73 L
RISCALDAMENTO DALL'ALTO E DAL BASSO	Sì
GRILL	Sì
COTTURA A CONVEZIONE	Sì
CUCINA CONVENZIONALE	Sì
AUTOPULIZIA	Sì
TIPO DI PULIZIA	Idrolitico
TECNOLOGIA DI PULIZIA	Idrolitico
RISCALDAMENTO VELOCE	No
TEMPERATURA MASSIMA (CONVENZIONALE)	250 °C
RANGE DEL TERMOSTATO DEL FORNO	50 - 250 °C
COTTURA A MICROONDE	No
COTTURA A VAPORE	No

FUNZIONE DI SCONGELAMENTO DEL FORNO	Sì
FUNZIONE RISCALDA	Sì
QUANTITÀ DI PROGRAMMI DI COTTURA	4
FUNZIONE COTTURA PIZZA	Sì
GRILL A TUTTA SUPERFICIE	Sì
NUMERO DI RIPIANI	1 Ripiani
GRILL A TUTTA SUPERFICIE + CONVEZIONE (MODALITÀ SINGOLA)	Sì
TEMPERATURA MASSIMA (CONVEZIONE)	250 °C
FUNZIONE ARROSTO	Sì
NUMERO DI POSIZIONI DELLA MENSOLA	5
RISCALDAMENTO INFERIORE	Sì

FIT 804 H IX HA

Cod. EAN: 8050147537633



Hotpoint FIT 804 H IX HA. Dimensione del forno: Media, Tipo di forno: Forno elettrico, Capacità interna forno totale: 73 L. Posizionamento dell'apparecchio: Da incasso, Colore del prodotto: Acciaio inossidabile, Tipo di controllo: Manopola. Tipo di orologio: Meccanico. Classe efficienza energetica: A, Consumo energetico (convenzionale): 0,91 kWh, Consumo energetico (convezione forzata): 0,82 kWh. Quantità lampade: 1 lampada(e), Tipo di lampada: Alogena

Tecnologie Principali



FORCED AIR



73 LITRI DI CAPACITÀ



PULIZIA DIAMOND CLEAN



GRILL RIBALTABILE

Scheda Tecnica

CLASSE ENERGETICA	A
NUMERO DI FORNI	1
DIMENSIONE DEL FORNO	Media
TIPO DI FORNO	Forno Elettrico
CAPACITÀ INTERNA FORNO TOTALE	73 L
CAPACITÀ NETTA DEL FORNO	73 L
RISCALDAMENTO DALL'ALTO E DAL BASSO	Sì
RANGE DEL TERMOSTATO DEL FORNO	0 - 250 °C
GRILL	Sì
GRILL A TUTTA SUPERFICIE	Sì
GRILL A TUTTA SUPERFICIE + CONVEZIONE (MODALITÀ SINGOLA)	Sì
COTTURA A CONVEZIONE	Sì
TEMPERATURA MASSIMA (CONVEZIONE)	250 °C
COTTURA A MICROONDE	No
COTTURA A VAPORE	No
CUCINA CONVENZIONALE	Sì
TEMPERATURA MASSIMA (CONVENZIONALE)	250 °C
ROTISSERIE	Sì
FUNZIONE DI SCONGELAMENTO DEL FORNO	Sì
FUNZIONE RISCALDA	No

FUNZIONE MANTIENI AL CALDO

No

QUANTITÀ DI PROGRAMMI DI COTTURA

4

AUTOPULIZIA

Sì

TIPO DI PULIZIA

Vapore

TECNOLOGIA DI PULIZIA

Idrolitico

FIT 834 AV HA

Cod. EAN: 8050147537657



Hotpoint FIT 834 AV HA. Dimensione del forno: Media, Tipo di forno: Forno elettrico, Capacità interna forno totale: 73 L. Posizionamento dell'apparecchio: Da incasso, Colore del prodotto: Beige, Tipo di controllo: Manopola. Tipo di orologio: Meccanico, Tipo di timer: Meccanico. Classe efficienza energetica: A, Consumo energetico (convenzionale): 0,91 kWh, Consumo energetico (convezione forzata): 0,82 kWh. Quantità lampade: 1 lampada(e)

Tecnologie Principali



FORCED AIR



GRILL RIBALTABILE



73 LITRI DI CAPACITÀ

Scheda Tecnica

CLASSE ENERGETICA	A
NUMERO DI FORNI	1
DIMENSIONE DEL FORNO	Media
TIPO DI FORNO	Forno Elettrico
CAPACITÀ INTERNA FORNO TOTALE	73 L
CAPACITÀ NETTA DEL FORNO	73 L
GRILL	Sì
COTTURA A CONVEZIONE	Sì
CUCINA CONVENZIONALE	Sì
AUTOPULIZIA	No
RISCALDAMENTO VELOCE	No
ROTISSERIE	No
COTTURA A MICROONDE	No
COTTURA A VAPORE	No
FUNZIONE DI SCONGELAMENTO DEL FORNO	No

FA4S 844 P IX HA

Cod. EAN: 8050147548929



Hotpoint FA4S 844 P IX HA. Dimensione del forno: Media, Tipo di forno: Forno elettrico, Capacità interna forno totale: 71 L. Posizionamento dell'apparecchio: Da incasso, Colore del prodotto: Acciaio inossidabile, Tipo di controllo: Manopola, Touch. Tipo di orologio: Elettronico, Tipo di timer: Digitale, Modalità di impostazione del timer: Tempo di cottura, Timer. Classe efficienza energetica: A+, Consumo energetico (convenzionale): 0,89 kWh, Consumo energetico (convezione forzata): 0,69 kWh. peso minimo pane: 80 g, Massimo peso del pane: 2 kg

Tecnologie Principali



FORCED
AIR



CUOCERE A
CONVEZIONE



MULTIFLOW
TECHNOLOGY



CONTROLLO ELETTRONICO DELLA
TEMPERATURA



PROGRAMMI DI COTTURA
AUTOMATICA



COOL
DOOR



PULIZIA
PIROLITICA



ACTIVE
STEAM

Scheda Tecnica

CLASSE ENERGETICA	A+
NUMERO DI FORNI	1
DIMENSIONE DEL FORNO	Media
TIPO DI FORNO	Forno Elettrico
CAPACITÀ INTERNA FORNO TOTALE	71 L
CAPACITÀ NETTA DEL FORNO	71 L
RISCALDAMENTO DALL'ALTO E DAL BASSO	Sì
GRILL	Sì
COTTURA A CONVEZIONE	Sì
CUCINA CONVENZIONALE	Sì
AUTOPULIZIA	Sì
TIPO DI PULIZIA	Pirolitico
RISCALDAMENTO VELOCE	No
TEMPERATURA MASSIMA (CONVENZIONALE)	250 °C
RANGE DEL TERMOSTATO DEL FORNO	50 - 250 °C
COTTURA A MICROONDE	No
COTTURA A VAPORE	Sì
FUNZIONE DI SCONGELAMENTO DEL FORNO	No

FUNZIONE RISCALDA	Sì
FUNZIONE COTTURA PIZZA	Sì
GRILL A TUTTA SUPERFICIE	Sì
NUMERO DI RIPIANI	2 Ripiani
GRILL A TUTTA SUPERFICIE + CONVEZIONE (MODALITÀ SINGOLA)	Sì
TEMPERATURA MASSIMA (CONVEZIONE)	250 °C
FUNZIONE ARROSTO	Sì
NUMERO DI POSIZIONI DELLA MENSOLA	5

FA4S 544 IX HA

Cod. EAN: 8050147548820



Hotpoint FA4S 544 IX HA. Dimensione del forno: Media, Tipo di forno: Forno elettrico, Capacità interna forno totale: 71 L. Posizionamento dell'apparecchio: Da incasso, Colore del prodotto: Acciaio inossidabile, Tipo di controllo: Manopola, Touch. Tipo di orologio: Elettronico, Tipo di timer: Digitale. Classe efficienza energetica: A, Consumo energetico (convenzionale): 0,99 kWh, Consumo energetico (convezione forzata): 0,81 kWh. Larghezza del compartimento: 56 cm, Profondità del compartimento: 56 cm, Altezza del compartimento: 60 cm

Tecnologie Principali



CUOCERE A
CONVEZIONE



MULTIFLOW
TECHNOLOGY



CONTROLLO ELETTRONICO DELLA
TEMPERATURA



PROGRAMMI DI COTTURA
AUTOMATICA



ACTIVE STEAM

Scheda Tecnica

CLASSE ENERGETICA	A
NUMERO DI FORNI	1
DIMENSIONE DEL FORNO	Media
TIPO DI FORNO	Forno Elettrico
CAPACITÀ INTERNA FORNO TOTALE	71 L
CAPACITÀ NETTA DEL FORNO	71 L
RISCALDAMENTO DALL'ALTO E DAL BASSO	Sì
GRILL	Sì
COTTURA A CONVEZIONE	Sì
CUCINA CONVENZIONALE	Sì
RISCALDAMENTO VELOCE	No
ROTISSERIE	No
RANGE DEL TERMOSTATO DEL FORNO	60 - 250 °C
COTTURA A MICROONDE	No
COTTURA A VAPORE	Sì
FUNZIONE DI SCONGELAMENTO DEL FORNO	No
GRILL A TUTTA SUPERFICIE + CONVEZIONE (MODALITÀ SINGOLA)	Sì



FA4S 841 JBLG HA

Cod. EAN: 8050147570920

Forno elettrico 2900 w Classe energetica "A+" 11 programmi Forno 71 lt. multifunzione Cottura a vapore Grill elettrico Raffreddamento ventilato Larg. 59,5 cm alt. 59,5 cm.

Tecnologie Principali

Scheda Tecnica

MS3 744 IX HA

Cod. EAN: 8050147586242



Hotpoint MS3 744 IX HA. Dimensione del forno: Largo, Tipo di forno: Forno elettrico, Capacità interna forno totale: 100 L. Posizionamento dell'apparecchio: Da incasso, Colore del prodotto: Nero, Acciaio inossidabile, Tipo di controllo: Manopola, Touch. Classe efficienza energetica: A, Consumo energetico (convenzionale): 0,91 kWh, Consumo energetico (convezione forzata): 1,05 kWh. Larghezza del compartimento: 86 cm, Profondità del compartimento: 56 cm, Altezza del compartimento: 59,5 cm

Tecnologie Principali



FORCED AIR



MULTIFLOW TECHNOLOGY



CONTROLLO ELETTRONICO DELLA TEMPERATURA

Scheda Tecnica

CLASSE ENERGETICA	A
NUMERO DI FORNI	1
DIMENSIONE DEL FORNO	Largo
TIPO DI FORNO	Forno Elettrico
CAPACITÀ INTERNA FORNO TOTALE	100 L
CAPACITÀ NETTA DEL FORNO	100 L
GRILL	Sì
COTTURA A CONVEZIONE	Sì
AUTOPULIZIA	Sì
RISCALDAMENTO VELOCE	No
COTTURA A VAPORE	No
GRIGLIATURA AD ARIA CALDA	Sì

FA2 540 P BL HA

Cod. EAN: 8050147001332



Hotpoint FA2 540 P BL HA. Dimensione del forno: Media, Tipo di forno: Forno elettrico, Capacità interna forno totale: 66 L. Posizionamento dell'apparecchio: Da incasso, Colore del prodotto: Nero, Tipo di controllo: Manopola, Touch. Classe efficienza energetica: A, Consumo energetico (convenzionale): 0,89 kWh, Consumo energetico (convezione forzata): 0,79 kWh. Larghezza del compartimento: 56,8 cm, Profondità del compartimento: 56 cm, Altezza del compartimento: 58,5 cm

Tecnologie Principali

Scheda Tecnica

CLASSE ENERGETICA	A
NUMERO DI FORNI	1
DIMENSIONE DEL FORNO	Media
TIPO DI FORNO	Forno Elettrico
CAPACITÀ INTERNA FORNO TOTALE	66 L
GRILL	Sì
POTENZA TOTALE DEL FORNO	3300 W
FUNZIONE COTTURA PIZZA	Sì

UNA NUOVA ESPERIENZA IN CUCINA

I piani cottura Hotpoint presentano tecnologie esclusive in grado di offrire risultati di cottura eccellenti, che soddisfano le aspettative dei consumatori più esigenti: cottura uniforme, più veloce e flessibile.



PIANI COTTURA AD INDUZIONE

Risultati straordinari grazie al controllo totale del calore.



MY MENU

4 funzioni automatiche per cucinare piatti da vero chef con semplicità e nella metà del tempo: **mantenimento calore, fondere, sobbollire e bollire.**




REGOLATORE DI POTENZA

Consente di impostare la **potenza massima che il piano deve assorbire**, evitando i rischi di sovraccarico per il contatore.



COMBI DUO

Puoi combinare 2 aree in una **grande zona di cottura** con temperatura costante e uniforme, oppure puoi **suddividere l'area in 2 zone di cottura totalmente separate**, anche con temperature diverse.



I piani cottura Hotpoint sono prodotti in Italia.

BOOSTER

In pochissimi secondi il calore raggiunge il massimo livello per **10 minuti**, per cotture più rapide.

FACILITÀ DI INSTALLAZIONE

Struttura a 0 gap: grazie alle 4 mollette di fissaggio il piano si appoggerà direttamente al foro incasso. Completamente compatibili con il foro dei piani gas da 60 e 65 cm. Possono essere installati su forni, cassette e lavastoviglie.

PIANI COTTURA A GAS

Cottura omogenea combinata con la migliore flessibilità.



DIRECT FLAME

Calore in modo **omogeneo** su tutta la superficie del recipiente di cottura. Massima uniformità di cottura, senza bruciature sui bordi e in meno tempo.



BRUCIATORI SPECIALI

Per ogni ricetta scegli il **gardo di cottura ideale**, ottenendo i migliori risultati con la massima versatilità. Bruciatori a **Doppia Corona, Tripla Corona e Double Face.**



GRIGLIE IN GHISA

Griglie in ghisa lavabili in lavastoviglie.



FTGHL 641 D/IX/HA

Cod. EAN: 8050147002612



Hotpoint FTGHL 641 D/IX/HA. Colore del prodotto: Acciaio inossidabile, Posizionamento dell'apparecchio: Da incasso, Dimensione della larghezza del piano cottura: 60 cm. Tipo di controllo: Manopola, Posizione di controllo: Frontale. Potenza aggregata (gas): 7800 W, Tensione di ingresso AC: 220 - 240 V, Frequenza di ingresso AC: 50/60 Hz. Larghezza: 600 mm, Profondità: 510 mm, Altezza: 40 mm

Tecnologie Principali

Scheda Tecnica

NUMERO DI FUOCHI	4 Fornello(l)
TIPO DI FORNELLO/ZONA COTTURA 1	Cottura A Fuoco Lento
FORMA DEL PIANO COTTURA 1	Rotondo
POSIZIONE DEL FORNELLO/ZONA COTTURA 1	Centrale Anteriore
FONTE DI ALIMENTAZIONE DEL FORNELLO/ZONA COTTURA 1	Gas
ALIMENTAZIONE DEL FORNELLO/ZONA COTTURA 1	1000 W
TIPO DI FORNELLO/ZONA COTTURA 2	Regolare
FORMA DEL PIANO COTTURA 2	Rotondo
POSIZIONE DEL FORNELLO/ZONA COTTURA 2	Sinistra
FONTE DI ALIMENTAZIONE DEL FORNELLO/ZONA COTTURA 2	Gas
ALIMENTAZIONE DEL FORNELLO/ZONA COTTURA 2	1900 W
TIPO DI FORNELLO/ZONA COTTURA 3	Regolare
FORMA DEL PIANO COTTURA 3	Rotondo
POSIZIONE DEL FORNELLO/ZONA COTTURA 3	Centrale Posteriore
FONTE DI ALIMENTAZIONE DEL FORNELLO/ZONA COTTURA 3	Gas
ALIMENTAZIONE DEL FORNELLO/ZONA COTTURA 3	1900 W
TIPO DI FORNELLO/ZONA COTTURA 4	Grande
FORMA DEL PIANO COTTURA 4	Rotondo
POSIZIONE DEL FORNELLO/ZONA COTTURA 4	Destra
FONTE DI ALIMENTAZIONE DEL FORNELLO/ZONA COTTURA 4	Gas
ALIMENTAZIONE DEL FORNELLO/ZONA COTTURA 4	3000 W
COLORE DEL PRODOTTO	Acciaio Inossidabile
POSIZIONAMENTO DELL'APPARECCHIO	Da Incasso

DIMENSIONE DELLA LARGHEZZA DEL PIANO COTTURA

60 Cm

TIPO DI PIANO COTTURA

Gas

TIPO DI SUPERFICIE SUPERIORE

Acciaio Inossidabile

NUMERO TOTALE DI FUOCHI

4 Fornello(l)

MATERIALE DI SUPPORTO DELLA PENTOLA

Ghisa

FTGHG 641 D/HA(BK)

Cod. EAN: 8050147002681



Hotpoint FTGHG 641 D/HA(BK). Colore del prodotto: Nero, Posizionamento dell'apparecchio: Da incasso, Dimensione della larghezza del piano cottura: 60 cm. Tipo di controllo: Manopola, Posizione di controllo: Frontale. Potenza aggregata (gas): 7800 W, Tensione di ingresso AC: 220 - 240 V, Frequenza di ingresso AC: 50/60 Hz. Larghezza: 600 mm, Profondità: 510 mm, Altezza: 40 mm

Tecnologie Principali

Scheda Tecnica

NUMERO DI FUOCHI	4 Fornello(l)
TIPO DI FORNELLO/ZONA COTTURA 1	Cottura A Fuoco Lento
FORMA DEL PIANO COTTURA 1	Rotondo
POSIZIONE DEL FORNELLO/ZONA COTTURA 1	Centrale Anteriore
FONTE DI ALIMENTAZIONE DEL FORNELLO/ZONA COTTURA 1	Gas
ALIMENTAZIONE DEL FORNELLO/ZONA COTTURA 1	1000 W
TIPO DI FORNELLO/ZONA COTTURA 2	Regolare
FORMA DEL PIANO COTTURA 2	Rotondo
POSIZIONE DEL FORNELLO/ZONA COTTURA 2	Sinistra
FONTE DI ALIMENTAZIONE DEL FORNELLO/ZONA COTTURA 2	Gas
ALIMENTAZIONE DEL FORNELLO/ZONA COTTURA 2	1900 W
TIPO DI FORNELLO/ZONA COTTURA 3	Regolare
FORMA DEL PIANO COTTURA 3	Rotondo
POSIZIONE DEL FORNELLO/ZONA COTTURA 3	Centrale Posteriore
FONTE DI ALIMENTAZIONE DEL FORNELLO/ZONA COTTURA 3	Gas
ALIMENTAZIONE DEL FORNELLO/ZONA COTTURA 3	1900 W
TIPO DI FORNELLO/ZONA COTTURA 4	Grande
FORMA DEL PIANO COTTURA 4	Rotondo
POSIZIONE DEL FORNELLO/ZONA COTTURA 4	Destra
FONTE DI ALIMENTAZIONE DEL FORNELLO/ZONA COTTURA 4	Gas
ALIMENTAZIONE DEL FORNELLO/ZONA COTTURA 4	3000 W
COLORE DEL PRODOTTO	Nero
POSIZIONAMENTO DELL'APPARECCHIO	Da Incasso
DIMENSIONE DELLA LARGHEZZA DEL PIANO COTTURA	60 Cm

TIPO DI PIANO COTTURA

Gas

TIPO DI SUPERFICIE SUPERIORE

Vetro

NUMERO TOTALE DI FUOCHI

4 Fornello(l)

MATERIALE DI SUPPORTO DELLA PENTOLA

Ghisa

PCN 641 T/IX/HAR

Cod. EAN: 8050147005415



Hotpoint PCN 641 T/IX/HAR. Colore del prodotto: Acciaio inossidabile, Posizionamento dell'apparecchio: Da incasso, Dimensione della larghezza del piano cottura: 60 cm. Tipo di controllo: Manopola, Posizione di controllo: Frontale. Potenza aggregata (elettrica): 0,6 W, Potenza aggregata (gas): 8850 W, Tensione di ingresso AC: 220-240 V. Larghezza: 590 mm, Profondità: 510 mm, Altezza: 33 mm

Tecnologie Principali

Scheda Tecnica

NUMERO DI FUOCHI	4 Fornello(l)
TIPO DI FORNELLO/ZONA COTTURA 1	Cottura A Fuoco Lento
FORMA DEL PIANO COTTURA 1	Rotondo
POSIZIONE DEL FORNELLO/ZONA COTTURA 1	Centrale Posteriore
FONTE DI ALIMENTAZIONE DEL FORNELLO/ZONA COTTURA 1	Gas
ALIMENTAZIONE DEL FORNELLO/ZONA COTTURA 1	1000 W
TIPO DI FORNELLO/ZONA COTTURA 2	Regolare
FORMA DEL PIANO COTTURA 2	Rotondo
POSIZIONE DEL FORNELLO/ZONA COTTURA 2	Centrale Anteriore
FONTE DI ALIMENTAZIONE DEL FORNELLO/ZONA COTTURA 2	Gas
ALIMENTAZIONE DEL FORNELLO/ZONA COTTURA 2	1650 W
TIPO DI FORNELLO/ZONA COTTURA 3	Grande
FORMA DEL PIANO COTTURA 3	Rotondo
POSIZIONE DEL FORNELLO/ZONA COTTURA 3	Sinistra
FONTE DI ALIMENTAZIONE DEL FORNELLO/ZONA COTTURA 3	Gas
ALIMENTAZIONE DEL FORNELLO/ZONA COTTURA 3	2600 W
TIPO DI FORNELLO/ZONA COTTURA 4	Extra Large
FORMA DEL PIANO COTTURA 4	Rotondo
POSIZIONE DEL FORNELLO/ZONA COTTURA 4	Destra
FONTE DI ALIMENTAZIONE DEL FORNELLO/ZONA COTTURA 4	Gas
ALIMENTAZIONE DEL FORNELLO/ZONA COTTURA 4	3600 W
BRUCIATORE PER PADELLA WOK	Sì
POSIZIONE BRUCIATORE PER PADELLA WOK	Destra

COLORE DEL PRODOTTO

Acciaio Inossidabile

POSIZIONAMENTO DELL'APPARECCHIO

Da Incasso

DIMENSIONE DELLA LARGHEZZA DEL PIANO COTTURA

60 Cm

TIPO DI PIANO COTTURA

Gas

TIPO DI SUPERFICIE SUPERIORE

Acciaio Inossidabile

NUMERO TOTALE DI FUOCHI

4 Fornello(l)

FTGHL 751 D/IX/HA

Cod. EAN: 8050147002629



Hotpoint FTGHL 751 D/IX/HA. Colore del prodotto: Acciaio inossidabile, Posizionamento dell'apparecchio: Da incasso, Dimensione della larghezza del piano cottura: 75 cm. Tipo di controllo: Manopola, Posizione di controllo: Frontale. Potenza aggregata (gas): 8800 W, Tensione di ingresso AC: 220 - 240 V, Frequenza di ingresso AC: 50/60 Hz. Larghezza: 750 mm, Profondità: 510 mm, Altezza: 40 mm

Tecnologie Principali


Scheda Tecnica

NUMERO DI FUOCHI	5 Fornello(I)
TIPO DI FORNELLO/ZONA COTTURA 1	Cottura A Fuoco Lento
FORMA DEL PIANO COTTURA 1	Rotondo
POSIZIONE DEL FORNELLO/ZONA COTTURA 1	Sinistra Anteriore
FONTE DI ALIMENTAZIONE DEL FORNELLO/ZONA COTTURA 1	Gas
ALIMENTAZIONE DEL FORNELLO/ZONA COTTURA 1	1000 W
TIPO DI FORNELLO/ZONA COTTURA 2	Cottura A Fuoco Lento
FORMA DEL PIANO COTTURA 2	Rotondo
POSIZIONE DEL FORNELLO/ZONA COTTURA 2	Destro Anteriore
FONTE DI ALIMENTAZIONE DEL FORNELLO/ZONA COTTURA 2	Gas
ALIMENTAZIONE DEL FORNELLO/ZONA COTTURA 2	1000 W
TIPO DI FORNELLO/ZONA COTTURA 3	Regolare
FORMA DEL PIANO COTTURA 3	Rotondo
POSIZIONE DEL FORNELLO/ZONA COTTURA 3	Posteriore Sinistro
FONTE DI ALIMENTAZIONE DEL FORNELLO/ZONA COTTURA 3	Gas
ALIMENTAZIONE DEL FORNELLO/ZONA COTTURA 3	1900 W
TIPO DI FORNELLO/ZONA COTTURA 4	Regolare
FORMA DEL PIANO COTTURA 4	Rotondo
POSIZIONE DEL FORNELLO/ZONA COTTURA 4	Destro Posteriore
FONTE DI ALIMENTAZIONE DEL FORNELLO/ZONA COTTURA 4	Gas
ALIMENTAZIONE DEL FORNELLO/ZONA COTTURA 4	1900 W
COLORE DEL PRODOTTO	Acciaio Inossidabile
POSIZIONAMENTO DELL'APPARECCHIO	Da Incasso

DIMENSIONE DELLA LARGHEZZA DEL PIANO COTTURA	75 Cm
TIPO DI PIANO COTTURA	Gas
TIPO DI SUPERFICIE SUPERIORE	Acciaio Inossidabile
NUMERO TOTALE DI FUOCHI	5 Fornello(l)
TIPO DI FORNELLO/ZONA COTTURA 5	Grande
FORMA DEL PIANO COTTURA 5	Rotondo
POSIZIONE DEL FORNELLO/ZONA COTTURA 5	Centrale
FONTE DI ALIMENTAZIONE DEL FORNELLO/ZONA COTTURA 5	Gas
ALIMENTAZIONE DEL FORNELLO/ZONA COTTURA 5	3000 W
NUMERO DI PIANI COTTURA UTILIZZABILI CONTEMPORANEAMENTE	5

FTGHG 751 D/HA(BK)

Cod. EAN: 8050147002698



Hotpoint FTGHG 751 D/HA(BK). Colore del prodotto: Nero, Posizionamento dell'apparecchio: Da incasso, Dimensione della larghezza del piano cottura: 75 cm. Tipo di controllo: Manopola, Posizione di controllo: Frontale. Potenza aggregata (gas): 8800 W, Tensione di ingresso AC: 220 - 240 V, Frequenza di ingresso AC: 50/60 Hz. Larghezza: 750 mm, Profondità: 510 mm, Altezza: 40 mm

Tecnologie Principali

Scheda Tecnica

NUMERO DI FUOCHI	5 Fornello(l)
TIPO DI FORNELLO/ZONA COTTURA 1	Cottura A Fuoco Lento
FORMA DEL PIANO COTTURA 1	Rotondo
POSIZIONE DEL FORNELLO/ZONA COTTURA 1	Sinistra Anteriore
FONTE DI ALIMENTAZIONE DEL FORNELLO/ZONA COTTURA 1	Gas
ALIMENTAZIONE DEL FORNELLO/ZONA COTTURA 1	1000 W
TIPO DI FORNELLO/ZONA COTTURA 2	Cottura A Fuoco Lento
FORMA DEL PIANO COTTURA 2	Rotondo
POSIZIONE DEL FORNELLO/ZONA COTTURA 2	Destro Anteriore
FONTE DI ALIMENTAZIONE DEL FORNELLO/ZONA COTTURA 2	Gas
ALIMENTAZIONE DEL FORNELLO/ZONA COTTURA 2	1000 W
TIPO DI FORNELLO/ZONA COTTURA 3	Regolare
FORMA DEL PIANO COTTURA 3	Rotondo
POSIZIONE DEL FORNELLO/ZONA COTTURA 3	Destro Posteriore
FONTE DI ALIMENTAZIONE DEL FORNELLO/ZONA COTTURA 3	Gas
ALIMENTAZIONE DEL FORNELLO/ZONA COTTURA 3	1900 W
TIPO DI FORNELLO/ZONA COTTURA 4	Regolare
FORMA DEL PIANO COTTURA 4	Rotondo
POSIZIONE DEL FORNELLO/ZONA COTTURA 4	Posteriore Sinistro
FONTE DI ALIMENTAZIONE DEL FORNELLO/ZONA COTTURA 4	Gas
ALIMENTAZIONE DEL FORNELLO/ZONA COTTURA 4	1900 W
COLORE DEL PRODOTTO	Nero
POSIZIONAMENTO DELL'APPARECCHIO	Da Incasso
DIMENSIONE DELLA LARGHEZZA DEL PIANO COTTURA	75 Cm

TIPO DI PIANO COTTURA	Gas
TIPO DI SUPERFICIE SUPERIORE	Vetro
NUMERO TOTALE DI FUOCHI	5 Fornello(l)
MATERIALE DI SUPPORTO DELLA PENTOLA	Ghisa
TIPO DI FORNELLO/ZONA COTTURA 5	Grande
FORMA DEL PIANO COTTURA 5	Rotondo
POSIZIONE DEL FORNELLO/ZONA COTTURA 5	Centrale
FONTE DI ALIMENTAZIONE DEL FORNELLO/ZONA COTTURA 5	Gas
ALIMENTAZIONE DEL FORNELLO/ZONA COTTURA 5	3000 W

PCN 642 /HA(BK)

Cod. EAN: 8050147005477



Hotpoint PCN 642 /HA(BK). Colore del prodotto: Nero, Posizionamento dell'apparecchio: Da incasso, Dimensione della larghezza del piano cottura: 60 cm. Bruciatore piccolo: 1000 W, Bruciatore medio: 1650 W, Bruciatore grande: 3000 W. Tipo di controllo: Manopola, Posizione di controllo: Frontale superiore. Potenza aggregata (gas): 7300 W, Tensione di ingresso AC: 220-240 V, Frequenza di ingresso AC: 50 - 60 Hz. Larghezza: 600 mm, Profondità: 510 mm, Altezza: 39 mm

Tecnologie Principali

Scheda Tecnica

NUMERO DI FUOCHI	4 Fornello(I)
TIPO DI FORNELLO/ZONA COTTURA 1	Grande
FORMA DEL PIANO COTTURA 1	Rotondo
POSIZIONE DEL FORNELLO/ZONA COTTURA 1	Sinistra
FONTE DI ALIMENTAZIONE DEL FORNELLO/ZONA COTTURA 1	Gas
ALIMENTAZIONE DEL FORNELLO/ZONA COTTURA 1	3000 W
TIPO DI FORNELLO/ZONA COTTURA 2	Cottura A Fuoco Lento
FORMA DEL PIANO COTTURA 2	Rotondo
POSIZIONE DEL FORNELLO/ZONA COTTURA 2	Centrale Posteriore
FONTE DI ALIMENTAZIONE DEL FORNELLO/ZONA COTTURA 2	Gas
ALIMENTAZIONE DEL FORNELLO/ZONA COTTURA 2	1000 W
TIPO DI FORNELLO/ZONA COTTURA 3	Regolare
FORMA DEL PIANO COTTURA 3	Rotondo
POSIZIONE DEL FORNELLO/ZONA COTTURA 3	Destra
FONTE DI ALIMENTAZIONE DEL FORNELLO/ZONA COTTURA 3	Gas
ALIMENTAZIONE DEL FORNELLO/ZONA COTTURA 3	1750 W
TIPO DI FORNELLO/ZONA COTTURA 4	Regolare
FORMA DEL PIANO COTTURA 4	Rotondo
POSIZIONE DEL FORNELLO/ZONA COTTURA 4	Centrale Anteriore
FONTE DI ALIMENTAZIONE DEL FORNELLO/ZONA COTTURA 4	Gas
ALIMENTAZIONE DEL FORNELLO/ZONA COTTURA 4	1750 W
COLORE DEL PRODOTTO	Nero

POSIZIONAMENTO DELL'APPARECCHIO	Da Incasso
DIMENSIONE DELLA LARGHEZZA DEL PIANO COTTURA	60 Cm
TIPO DI PIANO COTTURA	Gas
TIPO DI SUPERFICIE SUPERIORE	Acciaio Inossidabile
NUMERO TOTALE DI FUOCHI	4 Fornello(l)
MATERIALE DI SUPPORTO DELLA PENTOLA	Ghisa
NUMERO DI PIANI COTTURA UTILIZZABILI CONTEMPORANEAMENTE	4
DIAMETRO BRUCIATORE PICCOLO	5,5 Cm
DIAMETRO BRUCIATORE MEDIO	7,5 Cm
DIAMETRO BRUCIATORE GRANDE	10 Cm

PCN 642 IX/HAR

Cod. EAN: 8050147005569



Hotpoint PCN 642 IX/HAR. Colore del prodotto: Acciaio inossidabile, Posizionamento dell'apparecchio: Da incasso, Dimensione della larghezza del piano cottura: 59 cm. Tipo di controllo: Manopola, Posizione di controllo: Frontale. Potenza aggregata (gas): 7300 W, Tensione di ingresso AC: 220 - 240 V, Frequenza di ingresso AC: 50/60 Hz. Larghezza: 590 mm, Profondità: 510 mm, Altezza: 33 mm

Tecnologie Principali

Scheda Tecnica

NUMERO DI FUOCHI	4 Fornello(l)
TIPO DI FORNELLO/ZONA COTTURA 1	Cottura A Fuoco Lento
FORMA DEL PIANO COTTURA 1	Rotondo
POSIZIONE DEL FORNELLO/ZONA COTTURA 1	Centrale Posteriore
FONTE DI ALIMENTAZIONE DEL FORNELLO/ZONA COTTURA 1	Gas
ALIMENTAZIONE DEL FORNELLO/ZONA COTTURA 1	1000 W
TIPO DI FORNELLO/ZONA COTTURA 2	Regolare
FORMA DEL PIANO COTTURA 2	Rotondo
POSIZIONE DEL FORNELLO/ZONA COTTURA 2	Destra
FONTE DI ALIMENTAZIONE DEL FORNELLO/ZONA COTTURA 2	Gas
ALIMENTAZIONE DEL FORNELLO/ZONA COTTURA 2	1750 W
TIPO DI FORNELLO/ZONA COTTURA 3	Regolare
FORMA DEL PIANO COTTURA 3	Rotondo
POSIZIONE DEL FORNELLO/ZONA COTTURA 3	Centrale Anteriore
FONTE DI ALIMENTAZIONE DEL FORNELLO/ZONA COTTURA 3	Gas
ALIMENTAZIONE DEL FORNELLO/ZONA COTTURA 3	1750 W
TIPO DI FORNELLO/ZONA COTTURA 4	Grande
FORMA DEL PIANO COTTURA 4	Rotondo
POSIZIONE DEL FORNELLO/ZONA COTTURA 4	Sinistra
FONTE DI ALIMENTAZIONE DEL FORNELLO/ZONA COTTURA 4	Gas
ALIMENTAZIONE DEL FORNELLO/ZONA COTTURA 4	3000 W
COLORE DEL PRODOTTO	Acciaio Inossidabile
POSIZIONAMENTO DELL'APPARECCHIO	Da Incasso

DIMENSIONE DELLA LARGHEZZA DEL PIANO COTTURA

59 Cm

TIPO DI PIANO COTTURA

Gas

TIPO DI SUPERFICIE SUPERIORE

Acciaio Inossidabile

NUMERO TOTALE DI FUOCHI

4 Fornello(l)

MATERIALE DI SUPPORTO DELLA PENTOLA

Smaltato

PCN 752 T/IX/HAR

Cod. EAN: 8050147005965



Hotpoint PCN 752 T/IX/HAR. Colore del prodotto: Acciaio inossidabile, Posizionamento dell'apparecchio: Da incasso, Dimensione della larghezza del piano cottura: 75 cm. Tipo di controllo: Manopola, Posizione di controllo: Frontale. Potenza aggregata (gas): 9250 W, Tensione di ingresso AC: 220 - 240 V, Frequenza di ingresso AC: 50 - 60 Hz. Larghezza: 750 mm, Profondità: 510 mm, Altezza: 33 mm

Tecnologie Principali



TRIPLA CORONA

Scheda Tecnica

NUMERO DI FUOCHI	5 Fornello(l)
TIPO DI FORNELLO/ZONA COTTURA 1	Cottura A Fuoco Lento
FORMA DEL PIANO COTTURA 1	Rotondo
POSIZIONE DEL FORNELLO/ZONA COTTURA 1	Sinistra Anteriore
FONTE DI ALIMENTAZIONE DEL FORNELLO/ZONA COTTURA 1	Gas
DIAMETRO DEL FORNELLO/ZONA COTTURA 1	55 Mm
ALIMENTAZIONE DEL FORNELLO/ZONA COTTURA 1	1000 W
TIPO DI FORNELLO/ZONA COTTURA 2	Regolare
FORMA DEL PIANO COTTURA 2	Rotondo
POSIZIONE DEL FORNELLO/ZONA COTTURA 2	Destro Posteriore
FONTE DI ALIMENTAZIONE DEL FORNELLO/ZONA COTTURA 2	Gas
DIAMETRO DEL FORNELLO/ZONA COTTURA 2	75 Mm
ALIMENTAZIONE DEL FORNELLO/ZONA COTTURA 2	1650 W
TIPO DI FORNELLO/ZONA COTTURA 3	Regolare
FORMA DEL PIANO COTTURA 3	Rotondo
POSIZIONE DEL FORNELLO/ZONA COTTURA 3	Destro Anteriore
FONTE DI ALIMENTAZIONE DEL FORNELLO/ZONA COTTURA 3	Gas
DIAMETRO DEL FORNELLO/ZONA COTTURA 3	75 Mm
ALIMENTAZIONE DEL FORNELLO/ZONA COTTURA 3	1650 W
TIPO DI FORNELLO/ZONA COTTURA 4	Grande

FORMA DEL PIANO COTTURA 4	Rotondo
POSIZIONE DEL FORNELLO/ZONA COTTURA 4	Posteriore Sinistro
FONTE DI ALIMENTAZIONE DEL FORNELLO/ZONA COTTURA 4	Gas
DIAMETRO DEL FORNELLO/ZONA COTTURA 4	100 Mm
ALIMENTAZIONE DEL FORNELLO/ZONA COTTURA 4	2600 W
TIPO DI FORNELLO/ZONA COTTURA 5	Extra Large
FORMA DEL PIANO COTTURA 5	Rotondo
POSIZIONE DEL FORNELLO/ZONA COTTURA 5	Centrale
FONTE DI ALIMENTAZIONE DEL FORNELLO/ZONA COTTURA 5	Gas
DIAMETRO DEL FORNELLO/ZONA COTTURA 5	130 Mm
ALIMENTAZIONE DEL FORNELLO/ZONA COTTURA 5	3600 W
COLORE DEL PRODOTTO	Acciaio Inossidabile
POSIZIONAMENTO DELL'APPARECCHIO	Da Incasso
DIMENSIONE DELLA LARGHEZZA DEL PIANO COTTURA	75 Cm
TIPO DI PIANO COTTURA	Gas
TIPO DI SUPERFICIE SUPERIORE	Acciaio Inossidabile
NUMERO TOTALE DI FUOCHI	5 Fornello(l)

PCN 642 T/IX/HAR

Cod. EAN: 8050147005743



Hotpoint PCN 642 T/IX/HAR. Colore del prodotto: Acciaio inossidabile, Posizionamento dell'apparecchio: Da incasso, Dimensione della larghezza del piano cottura: 60 cm. Tipo di controllo: Manopola, Posizione di controllo: Frontale. Potenza aggregata (gas): 8850 W, Tensione di ingresso AC: 220-240 V, Frequenza di ingresso AC: 50 - 60 Hz. Larghezza: 590 mm, Profondità: 510 mm, Altezza: 33 mm

Tecnologie Principali

Scheda Tecnica

NUMERO DI FUOCHI	4 Fornello(l)
TIPO DI FORNELLO/ZONA COTTURA 1	Cottura A Fuoco Lento
FORMA DEL PIANO COTTURA 1	Rotondo
POSIZIONE DEL FORNELLO/ZONA COTTURA 1	Centrale Posteriore
FONTE DI ALIMENTAZIONE DEL FORNELLO/ZONA COTTURA 1	Gas
ALIMENTAZIONE DEL FORNELLO/ZONA COTTURA 1	1000 W
TIPO DI FORNELLO/ZONA COTTURA 2	Regolare
FORMA DEL PIANO COTTURA 2	Rotondo
POSIZIONE DEL FORNELLO/ZONA COTTURA 2	Centrale Anteriore
FONTE DI ALIMENTAZIONE DEL FORNELLO/ZONA COTTURA 2	Gas
ALIMENTAZIONE DEL FORNELLO/ZONA COTTURA 2	1750 W
TIPO DI FORNELLO/ZONA COTTURA 3	Grande
FORMA DEL PIANO COTTURA 3	Rotondo
POSIZIONE DEL FORNELLO/ZONA COTTURA 3	Sinistra
FONTE DI ALIMENTAZIONE DEL FORNELLO/ZONA COTTURA 3	Gas
ALIMENTAZIONE DEL FORNELLO/ZONA COTTURA 3	3000 W
TIPO DI FORNELLO/ZONA COTTURA 4	Extra Large
FORMA DEL PIANO COTTURA 4	Rotondo
POSIZIONE DEL FORNELLO/ZONA COTTURA 4	Destra
FONTE DI ALIMENTAZIONE DEL FORNELLO/ZONA COTTURA 4	Gas
ALIMENTAZIONE DEL FORNELLO/ZONA COTTURA 4	3600 W
BRUCIATORE PER PADELLA WOK	Sì
POSIZIONE BRUCIATORE PER PADELLA WOK	Destra

COLORE DEL PRODOTTO

Acciaio Inossidabile

POSIZIONAMENTO DELL'APPARECCHIO

Da Incasso

DIMENSIONE DELLA LARGHEZZA DEL PIANO COTTURA

60 Cm

TIPO DI PIANO COTTURA

Gas

TIPO DI SUPERFICIE SUPERIORE

Acciaio Inossidabile

NUMERO TOTALE DI FUOCHI

4 Fornello(l)

PHN 962 TS/IX/HA

Cod. EAN: 8050147006054



Hotpoint PHN 962 TS/IX/HA. Colore del prodotto: Acciaio inossidabile, Posizionamento dell'apparecchio: Da incasso, Dimensione della larghezza del piano cottura: 90 cm. Tipo di controllo: Manopola, Posizione di controllo: Frontale. Potenza aggregata (gas): 11500 W, Tensione di ingresso AC: 220 - 230 V, Frequenza di ingresso AC: 50/60 Hz. Larghezza: 870 mm, Profondità: 510 mm, Altezza: 33 mm

Tecnologie Principali

Scheda Tecnica

NUMERO DI FUOCHI	6 Fornello(l)
TIPO DI FORNELLO/ZONA COTTURA 1	Cottura A Fuoco Lento
FORMA DEL PIANO COTTURA 1	Rotondo
POSIZIONE DEL FORNELLO/ZONA COTTURA 1	Centrale Posteriore Destro
FONTE DI ALIMENTAZIONE DEL FORNELLO/ZONA COTTURA 1	Gas
ALIMENTAZIONE DEL FORNELLO/ZONA COTTURA 1	1000 W
TIPO DI FORNELLO/ZONA COTTURA 2	Regolare
FORMA DEL PIANO COTTURA 2	Rotondo
POSIZIONE DEL FORNELLO/ZONA COTTURA 2	Centrale Posteriore Sinistro
FONTE DI ALIMENTAZIONE DEL FORNELLO/ZONA COTTURA 2	Gas
ALIMENTAZIONE DEL FORNELLO/ZONA COTTURA 2	1650 W
TIPO DI FORNELLO/ZONA COTTURA 3	Regolare
FORMA DEL PIANO COTTURA 3	Rotondo
POSIZIONE DEL FORNELLO/ZONA COTTURA 3	Centrale Anteriore Sinistro
FONTE DI ALIMENTAZIONE DEL FORNELLO/ZONA COTTURA 3	Gas
ALIMENTAZIONE DEL FORNELLO/ZONA COTTURA 3	1500 W
TIPO DI FORNELLO/ZONA COTTURA 4	Regolare
FORMA DEL PIANO COTTURA 4	Rotondo
POSIZIONE DEL FORNELLO/ZONA COTTURA 4	Centrale Anteriore Destro
FONTE DI ALIMENTAZIONE DEL FORNELLO/ZONA COTTURA 4	Gas
ALIMENTAZIONE DEL FORNELLO/ZONA COTTURA 4	1500 W
COLORE DEL PRODOTTO	Acciaio Inossidabile
POSIZIONAMENTO DELL'APPARECCHIO	Da Incasso

DIMENSIONE DELLA LARGHEZZA DEL PIANO COTTURA	90 Cm
TIPO DI PIANO COTTURA	Gas
TIPO DI SUPERFICIE SUPERIORE	Acciaio Inossidabile
NUMERO TOTALE DI FUOCHI	6 Fornello(l)
MATERIALE DI SUPPORTO DELLA PENTOLA	Smaltato
TIPO DI FORNELLO/ZONA COTTURA 5	Grande
FORMA DEL PIANO COTTURA 5	Rotondo
POSIZIONE DEL FORNELLO/ZONA COTTURA 5	Destra
FONTE DI ALIMENTAZIONE DEL FORNELLO/ZONA COTTURA 5	Gas
ALIMENTAZIONE DEL FORNELLO/ZONA COTTURA 5	2600 W
BRUCIATORE PER PADELLA WOK	Sì
POSIZIONE BRUCIATORE PER PADELLA WOK	Sinistra
TIPO DI FORNELLO/ZONA COTTURA 6	Extra Large
FORMA DEL PIANO COTTURA 6	Rotondo
POZIONE DEL FORNELLO/ZONA COTTURA 5	Sinistra
FONTE DI ALIMENTAZIONE DEL FORNELLO/ZONA COTTURA 6	Gas
ALIMENTAZIONE DEL FORNELLO/ZONA COTTURA 6	3250 W

PCN 750 T (AV) R /HA

Cod. EAN: 8050147547496



Hotpoint PCN 750 T (AV) R /HA. Colore del prodotto: Avena, Posizionamento dell'apparecchio: Da incasso, Dimensione della larghezza del piano cottura: 75 cm. Tipo di controllo: Manopola, Posizione di controllo: Frontale. Potenza aggregata (gas): 10500 W, Tensione di ingresso AC: 220 - 240 V, Frequenza di ingresso AC: 50/60 Hz. Larghezza: 750 mm, Profondità: 510 mm, Altezza: 33 mm

Tecnologie Principali

Scheda Tecnica

NUMERO DI FUOCHI	5 Fornello(l)
TIPO DI FORNELLO/ZONA COTTURA 1	Cottura A Fuoco Lento
FORMA DEL PIANO COTTURA 1	Rotondo
POSIZIONE DEL FORNELLO/ZONA COTTURA 1	Sinistra Anteriore
FONTE DI ALIMENTAZIONE DEL FORNELLO/ZONA COTTURA 1	Gas
ALIMENTAZIONE DEL FORNELLO/ZONA COTTURA 1	1000 W
TIPO DI FORNELLO/ZONA COTTURA 2	Grande
FORMA DEL PIANO COTTURA 2	Rotondo
POSIZIONE DEL FORNELLO/ZONA COTTURA 2	Posteriore Sinistro
FONTE DI ALIMENTAZIONE DEL FORNELLO/ZONA COTTURA 2	Gas
ALIMENTAZIONE DEL FORNELLO/ZONA COTTURA 2	3000 W
TIPO DI FORNELLO/ZONA COTTURA 3	Extra Large
FORMA DEL PIANO COTTURA 3	Rotondo
POSIZIONE DEL FORNELLO/ZONA COTTURA 3	Centrale
FONTE DI ALIMENTAZIONE DEL FORNELLO/ZONA COTTURA 3	Gas
ALIMENTAZIONE DEL FORNELLO/ZONA COTTURA 3	3600 W
TIPO DI FORNELLO/ZONA COTTURA 4	Regolare
FORMA DEL PIANO COTTURA 4	Rotondo
POSIZIONE DEL FORNELLO/ZONA COTTURA 4	Destro Posteriore
FONTE DI ALIMENTAZIONE DEL FORNELLO/ZONA COTTURA 4	Gas
ALIMENTAZIONE DEL FORNELLO/ZONA COTTURA 4	1750 W
COLORE DEL PRODOTTO	Avena
POSIZIONAMENTO DELL'APPARECCHIO	Da Incasso
DIMENSIONE DELLA LARGHEZZA DEL PIANO COTTURA	75 Cm

TIPO DI PIANO COTTURA	Gas
TIPO DI SUPERFICIE SUPERIORE	Smaltato
NUMERO TOTALE DI FUOCHI	5 Fornello(l)
TIPO DI FORNELLO/ZONA COTTURA 5	Regolare
FORMA DEL PIANO COTTURA 5	Rotondo
POSIZIONE DEL FORNELLO/ZONA COTTURA 5	Destro Anteriore
FONTE DI ALIMENTAZIONE DEL FORNELLO/ZONA COTTURA 5	Gas
ALIMENTAZIONE DEL FORNELLO/ZONA COTTURA 5	1750 W

PCN 640 T (AV) R /HA

Cod. EAN: 8050147547502



Hotpoint PCN 640 T (AV) R /HA. Colore del prodotto: Nero, Bronzo, Avena, Posizionamento dell'apparecchio: Da incasso, Dimensione della larghezza del piano cottura: 60 cm. Bruciatore piccolo: 1000 W, Bruciatore medio: 1650 W, Bruciatore grande: 2600 W. Tipo di controllo: Manopola, Posizione di controllo: Frontale. Potenza aggregata (gas): 8850 W, Tensione di ingresso AC: 220 - 240 V, Frequenza di ingresso AC: 50 - 60 Hz. Larghezza: 590 mm, Profondità: 510 mm, Altezza: 33 mm

Tecnologie Principali

Scheda Tecnica

NUMERO DI FUOCHI	4 Fornello(I)
TIPO DI FORNELLO/ZONA COTTURA 1	Regolare
FORMA DEL PIANO COTTURA 1	Rotondo
POSIZIONE DEL FORNELLO/ZONA COTTURA 1	Centrale Anteriore
FONTE DI ALIMENTAZIONE DEL FORNELLO/ZONA COTTURA 1	Gas
ALIMENTAZIONE DEL FORNELLO/ZONA COTTURA 1	1650 W
TIPO DI FORNELLO/ZONA COTTURA 2	Cottura A Fuoco Lento
FORMA DEL PIANO COTTURA 2	Rotondo
POSIZIONE DEL FORNELLO/ZONA COTTURA 2	Centrale Posteriore
FONTE DI ALIMENTAZIONE DEL FORNELLO/ZONA COTTURA 2	Gas
ALIMENTAZIONE DEL FORNELLO/ZONA COTTURA 2	1000 W
TIPO DI FORNELLO/ZONA COTTURA 3	Grande
FORMA DEL PIANO COTTURA 3	Rotondo
POSIZIONE DEL FORNELLO/ZONA COTTURA 3	Sinistra
FONTE DI ALIMENTAZIONE DEL FORNELLO/ZONA COTTURA 3	Gas
ALIMENTAZIONE DEL FORNELLO/ZONA COTTURA 3	2600 W
TIPO DI FORNELLO/ZONA COTTURA 4	Extra Large
FORMA DEL PIANO COTTURA 4	Rotondo
POSIZIONE DEL FORNELLO/ZONA COTTURA 4	Destra
FONTE DI ALIMENTAZIONE DEL FORNELLO/ZONA COTTURA 4	Gas
ALIMENTAZIONE DEL FORNELLO/ZONA COTTURA 4	3300 W

COLORE DEL PRODOTTO	Nero, Bronzo, Avena
POSIZIONAMENTO DELL'APPARECCHIO	Da Incasso
DIMENSIONE DELLA LARGHEZZA DEL PIANO COTTURA	60 Cm
TIPO DI PIANO COTTURA	Gas
TIPO DI SUPERFICIE SUPERIORE	Smaltato
NUMERO TOTALE DI FUOCHI	4 Fornello(I)
BRUCIATORE PER PADELLA WOK	Sì
POSIZIONE BRUCIATORE PER PADELLA WOK	Destra
DIAMETRO BRUCIATORE PICCOLO	5,5 Cm
DIAMETRO BRUCIATORE MEDIO	7,5 Cm
DIAMETRO BRUCIATORE GRANDE	10 Cm
DIAMETRO DEL FORNELLO/ZONA COTTURA 1	75 Mm
DIAMETRO DEL FORNELLO/ZONA COTTURA 2	55 Mm
DIAMETRO DEL FORNELLO/ZONA COTTURA 3	100 Mm
DIAMETRO DEL FORNELLO/ZONA COTTURA 4	130 Mm
FORMA DEL FORNELLO PER COTTURA A FUOCO LENTO/DELLA ZONA COTTURA	Rotondo
FORMA DELLA ZONA COTTURA/DEL FORNELLO REGOLARE	Rotondo
FORMA DELLA ZONA COTTURA/DEL FORNELLO AMPIA	Rotondo
FORNELLO AD ALTA VELOCITÀ/ZONA COTTURA EXTRA LARGE	Rotondo
DIAMETRO BRUCIATORE EXTRA LARGE AD ALTA VELOCITÀ	13 Cm

PCN 640 T (AN) R /HA

Cod. EAN: 8050147547632



Hotpoint PCN 640 T (AN) R /HA. Colore del prodotto: Antracite, Posizionamento dell'apparecchio: Da incasso, Dimensione della larghezza del piano cottura: 59 cm. Tipo di controllo: Manopola, Posizione di controllo: Frontale. Potenza aggregata (gas): 8850 W, Tensione di ingresso AC: 220 - 240 V, Frequenza di ingresso AC: 50/60 Hz. Larghezza: 590 mm, Profondità: 510 mm, Altezza: 33 mm

Tecnologie Principali

Scheda Tecnica

NUMERO DI FUOCHI	4 Fornello(l)
TIPO DI FORNELLO/ZONA COTTURA 1	Cottura A Fuoco Lento
FORMA DEL PIANO COTTURA 1	Rotondo
POSIZIONE DEL FORNELLO/ZONA COTTURA 1	Centrale Posteriore
FONTE DI ALIMENTAZIONE DEL FORNELLO/ZONA COTTURA 1	Gas
ALIMENTAZIONE DEL FORNELLO/ZONA COTTURA 1	1000 W
TIPO DI FORNELLO/ZONA COTTURA 2	Regolare
FORMA DEL PIANO COTTURA 2	Rotondo
POSIZIONE DEL FORNELLO/ZONA COTTURA 2	Centrale Anteriore
FONTE DI ALIMENTAZIONE DEL FORNELLO/ZONA COTTURA 2	Gas
ALIMENTAZIONE DEL FORNELLO/ZONA COTTURA 2	1750 W
TIPO DI FORNELLO/ZONA COTTURA 3	Grande
FORMA DEL PIANO COTTURA 3	Rotondo
POSIZIONE DEL FORNELLO/ZONA COTTURA 3	Sinistra
FONTE DI ALIMENTAZIONE DEL FORNELLO/ZONA COTTURA 3	Gas
ALIMENTAZIONE DEL FORNELLO/ZONA COTTURA 3	3000 W
TIPO DI FORNELLO/ZONA COTTURA 4	Extra Large
FORMA DEL PIANO COTTURA 4	Rotondo
POSIZIONE DEL FORNELLO/ZONA COTTURA 4	Destra
FONTE DI ALIMENTAZIONE DEL FORNELLO/ZONA COTTURA 4	Gas
ALIMENTAZIONE DEL FORNELLO/ZONA COTTURA 4	3600 W
COLORE DEL PRODOTTO	Antracite
POSIZIONAMENTO DELL'APPARECCHIO	Da Incasso
DIMENSIONE DELLA LARGHEZZA DEL PIANO COTTURA	59 Cm

TIPO DI PIANO COTTURA

Gas

TIPO DI SUPERFICIE SUPERIORE

Smaltato

NUMERO TOTALE DI FUOCHI

4 Fornello(l)

MATERIALE DI SUPPORTO DELLA PENTOLA

Acciaio Smaltato

BRUCIATORE PER PADELLA WOK

Sì

POSIZIONE BRUCIATORE PER PADELLA WOK

Destra

PCN 750 T (AN) R /HA

Cod. EAN: 8050147547519



Hotpoint PCN 750 T (AN) R /HA. Colore del prodotto: Antracite, Posizionamento dell'apparecchio: Da incasso, Dimensione della larghezza del piano cottura: 75 cm. Tipo di controllo: Manopola, Posizione di controllo: Frontale. Potenza aggregata (gas): 10500 W, Tensione di ingresso AC: 220 - 240 V, Frequenza di ingresso AC: 50/60 Hz. Larghezza: 750 mm, Profondità: 510 mm, Altezza: 33 mm

Tecnologie Principali

Scheda Tecnica

NUMERO DI FUOCHI	5 Fornello(l)
TIPO DI FORNELLO/ZONA COTTURA 1	Cottura A Fuoco Lento
FORMA DEL PIANO COTTURA 1	Rotondo
POSIZIONE DEL FORNELLO/ZONA COTTURA 1	Sinistra Anteriore
FONTE DI ALIMENTAZIONE DEL FORNELLO/ZONA COTTURA 1	Gas
ALIMENTAZIONE DEL FORNELLO/ZONA COTTURA 1	1000 W
TIPO DI FORNELLO/ZONA COTTURA 2	Grande
FORMA DEL PIANO COTTURA 2	Rotondo
POSIZIONE DEL FORNELLO/ZONA COTTURA 2	Posteriore Sinistro
FONTE DI ALIMENTAZIONE DEL FORNELLO/ZONA COTTURA 2	Gas
ALIMENTAZIONE DEL FORNELLO/ZONA COTTURA 2	3000 W
TIPO DI FORNELLO/ZONA COTTURA 3	Extra Large
FORMA DEL PIANO COTTURA 3	Rotondo
POSIZIONE DEL FORNELLO/ZONA COTTURA 3	Centrale
FONTE DI ALIMENTAZIONE DEL FORNELLO/ZONA COTTURA 3	Gas
ALIMENTAZIONE DEL FORNELLO/ZONA COTTURA 3	3600 W
TIPO DI FORNELLO/ZONA COTTURA 4	Regolare
FORMA DEL PIANO COTTURA 4	Rotondo
POSIZIONE DEL FORNELLO/ZONA COTTURA 4	Destro Posteriore
FONTE DI ALIMENTAZIONE DEL FORNELLO/ZONA COTTURA 4	Gas
ALIMENTAZIONE DEL FORNELLO/ZONA COTTURA 4	1750 W
COLORE DEL PRODOTTO	Antracite
POSIZIONAMENTO DELL'APPARECCHIO	Da Incasso
DIMENSIONE DELLA LARGHEZZA DEL PIANO COTTURA	75 Cm

TIPO DI PIANO COTTURA	Gas
TIPO DI SUPERFICIE SUPERIORE	Smaltato
NUMERO TOTALE DI FUOCHI	5 Fornello(l)
MATERIALE DI SUPPORTO DELLA PENTOLA	Smaltato
TIPO DI FORNELLO/ZONA COTTURA 5	Regolare
FORMA DEL PIANO COTTURA 5	Rotondo
POSIZIONE DEL FORNELLO/ZONA COTTURA 5	Destro Anteriore
FONTE DI ALIMENTAZIONE DEL FORNELLO/ZONA COTTURA 5	Gas
ALIMENTAZIONE DEL FORNELLO/ZONA COTTURA 5	1750 W
BRUCIATORE PER PADELLA WOK	Sì
POSIZIONE BRUCIATORE PER PADELLA WOK	Centro

PCN 750 T (OW) R /HA

Cod. EAN: 8050147547540



Hotpoint PCN 750 T (OW) R /HA. Colore del prodotto: Avorio, Posizionamento dell'apparecchio: Da incasso, Dimensione della larghezza del piano cottura: 75 cm. Tipo di controllo: Manopola, Posizione di controllo: Frontale. Potenza aggregata (gas): 10500 W, Tensione di ingresso AC: 220 - 240 V, Frequenza di ingresso AC: 50/60 Hz. Larghezza: 750 mm, Profondità: 510 mm, Altezza: 33 mm

Tecnologie Principali

Scheda Tecnica

NUMERO DI FUOCHI	5 Fornello(l)
TIPO DI FORNELLO/ZONA COTTURA 1	Cottura A Fuoco Lento
FORMA DEL PIANO COTTURA 1	Rotondo
POSIZIONE DEL FORNELLO/ZONA COTTURA 1	Sinistra Anteriore
FONTE DI ALIMENTAZIONE DEL FORNELLO/ZONA COTTURA 1	Gas
ALIMENTAZIONE DEL FORNELLO/ZONA COTTURA 1	1000 W
TIPO DI FORNELLO/ZONA COTTURA 2	Grande
FORMA DEL PIANO COTTURA 2	Rotondo
POSIZIONE DEL FORNELLO/ZONA COTTURA 2	Posteriore Sinistro
FONTE DI ALIMENTAZIONE DEL FORNELLO/ZONA COTTURA 2	Gas
ALIMENTAZIONE DEL FORNELLO/ZONA COTTURA 2	3000 W
TIPO DI FORNELLO/ZONA COTTURA 3	Regolare
FORMA DEL PIANO COTTURA 3	Rotondo
POSIZIONE DEL FORNELLO/ZONA COTTURA 3	Destro Posteriore
FONTE DI ALIMENTAZIONE DEL FORNELLO/ZONA COTTURA 3	Gas
ALIMENTAZIONE DEL FORNELLO/ZONA COTTURA 3	1750 W
TIPO DI FORNELLO/ZONA COTTURA 4	Regolare
FORMA DEL PIANO COTTURA 4	Rotondo
POSIZIONE DEL FORNELLO/ZONA COTTURA 4	Destro Anteriore
FONTE DI ALIMENTAZIONE DEL FORNELLO/ZONA COTTURA 4	Gas
ALIMENTAZIONE DEL FORNELLO/ZONA COTTURA 4	1750 W
COLORE DEL PRODOTTO	Avorio
POSIZIONAMENTO DELL'APPARECCHIO	Da Incasso
DIMENSIONE DELLA LARGHEZZA DEL PIANO COTTURA	75 Cm

TIPO DI PIANO COTTURA	Gas
TIPO DI SUPERFICIE SUPERIORE	Smaltato
NUMERO TOTALE DI FUOCHI	5 Fornello(l)
MATERIALE DI SUPPORTO DELLA PENTOLA	Smaltato
TIPO DI FORNELLO/ZONA COTTURA 5	Extra Large
FORMA DEL PIANO COTTURA 5	Rotondo
POSIZIONE DEL FORNELLO/ZONA COTTURA 5	Centrale
FONTE DI ALIMENTAZIONE DEL FORNELLO/ZONA COTTURA 5	Gas
ALIMENTAZIONE DEL FORNELLO/ZONA COTTURA 5	3600 W
BRUCIATORE PER PADELLA WOK	Sì
POSIZIONE BRUCIATORE PER PADELLA WOK	Centro

PHN 960MST (AV) R/HA

Cod. EAN: 8050147549629



Hotpoint PHN 960MST (AV) R/HA. Colore del prodotto: Avena, Posizionamento dell'apparecchio: Da incasso, Dimensione della larghezza del piano cottura: 87 cm. Tipo di controllo: Manopola, Posizione di controllo: Frontale superiore. Tensione di ingresso AC: 220 - 230 V, Frequenza di ingresso AC: 50 - 60 Hz. Larghezza: 870 mm, Profondità: 510 mm, Altezza: 33 mm

Tecnologie Principali



TRIPLA CORONA

Scheda Tecnica

NUMERO DI FUOCHI	5 Fornello(l)
TIPO DI FORNELLO/ZONA COTTURA 1	Extra Large
FORMA DEL PIANO COTTURA 1	Rotondo
POSIZIONE DEL FORNELLO/ZONA COTTURA 1	Sinistra
FONTE DI ALIMENTAZIONE DEL FORNELLO/ZONA COTTURA 1	Gas
ALIMENTAZIONE DEL FORNELLO/ZONA COTTURA 1	3250 W
TIPO DI FORNELLO/ZONA COTTURA 2	Regolare
FORMA DEL PIANO COTTURA 2	Rotondo
POSIZIONE DEL FORNELLO/ZONA COTTURA 2	Centrale Posteriore Sinistro
FONTE DI ALIMENTAZIONE DEL FORNELLO/ZONA COTTURA 2	Gas
ALIMENTAZIONE DEL FORNELLO/ZONA COTTURA 2	1650 W
TIPO DI FORNELLO/ZONA COTTURA 3	Cottura A Fuoco Lento
FORMA DEL PIANO COTTURA 3	Rotondo
POSIZIONE DEL FORNELLO/ZONA COTTURA 3	Centrale Posteriore Destro
FONTE DI ALIMENTAZIONE DEL FORNELLO/ZONA COTTURA 3	Gas
ALIMENTAZIONE DEL FORNELLO/ZONA COTTURA 3	1000 W
TIPO DI FORNELLO/ZONA COTTURA 4	Grande
FORMA DEL PIANO COTTURA 4	Rotondo
POSIZIONE DEL FORNELLO/ZONA COTTURA 4	Destra
FONTE DI ALIMENTAZIONE DEL FORNELLO/ZONA COTTURA 4	Gas
ALIMENTAZIONE DEL FORNELLO/ZONA COTTURA 4	2600 W

COLORE DEL PRODOTTO	Avena
POSIZIONAMENTO DELL'APPARECCHIO	Da Incasso
DIMENSIONE DELLA LARGHEZZA DEL PIANO COTTURA	87 Cm
TIPO DI PIANO COTTURA	Gas
TIPO DI SUPERFICIE SUPERIORE	Smaltato
NUMERO TOTALE DI FUOCHI	6 Fornello(l)
TIPO DI FORNELLO/ZONA COTTURA 5	Regolare
FORMA DEL PIANO COTTURA 5	Rotondo
POSIZIONE DEL FORNELLO/ZONA COTTURA 5	Centrale Anteriore Sinistro
FONTE DI ALIMENTAZIONE DEL FORNELLO/ZONA COTTURA 5	Gas
ALIMENTAZIONE DEL FORNELLO/ZONA COTTURA 5	1500 W
BRUCIATORE PER PADELLA WOK	Sì
POSIZIONE BRUCIATORE PER PADELLA WOK	Sinistra
TIPO DI FORNELLO/ZONA COTTURA 6	Regolare
FORMA DEL PIANO COTTURA 6	Rotondo
POSIZIONE DEL FORNELLO/ZONA COTTURA 5	Centrale Anteriore Destro
FONTE DI ALIMENTAZIONE DEL FORNELLO/ZONA COTTURA 6	Gas
ALIMENTAZIONE DEL FORNELLO/ZONA COTTURA 6	1500 W

PHN 960MST (AN) R/HA

Cod. EAN: 8050147549636



Hotpoint PHN 960MST (AN) R/HA. Colore del prodotto: Antracite, Posizionamento dell'apparecchio: Da incasso, Dimensione della larghezza del piano cottura: 90 cm. Tipo di controllo: Manopola, Posizione di controllo: Frontale superiore. Potenza aggregata (gas): 11500 W, Tensione di ingresso AC: 220 - 230 V, Frequenza di ingresso AC: 50/60 Hz. Larghezza: 870 mm, Profondità: 510 mm, Altezza: 33 mm

Tecnologie Principali



TRIPLA CORONA

Scheda Tecnica

NUMERO DI FUOCHI	6 Fornello(I)
TIPO DI FORNELLO/ZONA COTTURA 1	Cottura A Fuoco Lento
FORMA DEL PIANO COTTURA 1	Rotondo
POSIZIONE DEL FORNELLO/ZONA COTTURA 1	Centrale Posteriore Destro
FONTE DI ALIMENTAZIONE DEL FORNELLO/ZONA COTTURA 1	Gas
ALIMENTAZIONE DEL FORNELLO/ZONA COTTURA 1	1000 W
TIPO DI FORNELLO/ZONA COTTURA 2	Regolare
FORMA DEL PIANO COTTURA 2	Rotondo
POSIZIONE DEL FORNELLO/ZONA COTTURA 2	Centrale Posteriore Sinistro
FONTE DI ALIMENTAZIONE DEL FORNELLO/ZONA COTTURA 2	Gas
ALIMENTAZIONE DEL FORNELLO/ZONA COTTURA 2	1650 W
TIPO DI FORNELLO/ZONA COTTURA 3	Regolare
FORMA DEL PIANO COTTURA 3	Rotondo
POSIZIONE DEL FORNELLO/ZONA COTTURA 3	Centrale Anteriore Sinistro
FONTE DI ALIMENTAZIONE DEL FORNELLO/ZONA COTTURA 3	Gas
ALIMENTAZIONE DEL FORNELLO/ZONA COTTURA 3	1500 W
TIPO DI FORNELLO/ZONA COTTURA 4	Regolare
FORMA DEL PIANO COTTURA 4	Rotondo
POSIZIONE DEL FORNELLO/ZONA COTTURA 4	Centrale Anteriore Destro
FONTE DI ALIMENTAZIONE DEL FORNELLO/ZONA COTTURA 4	Gas

ALIMENTAZIONE DEL FORNELLO/ZONA COTTURA 4	1500 W
COLORE DEL PRODOTTO	Antracite
POSIZIONAMENTO DELL'APPARECCHIO	Da Incasso
DIMENSIONE DELLA LARGHEZZA DEL PIANO COTTURA	90 Cm
TIPO DI PIANO COTTURA	Gas
NUMERO TOTALE DI FUOCHI	6 Fornello(I)
MATERIALE DI SUPPORTO DELLA PENTOLA	Smaltato
TIPO DI FORNELLO/ZONA COTTURA 5	Grande
FORMA DEL PIANO COTTURA 5	Rotondo
POSIZIONE DEL FORNELLO/ZONA COTTURA 5	Destra
FONTE DI ALIMENTAZIONE DEL FORNELLO/ZONA COTTURA 5	Gas
ALIMENTAZIONE DEL FORNELLO/ZONA COTTURA 5	2600 W
NUMERO DI PIANI COTTURA UTILIZZABILI CONTEMPORANEAMENTE	5
TIPO DI FORNELLO/ZONA COTTURA 6	Extra Large
FORMA DEL PIANO COTTURA 6	Rotondo
POZIONE DEL FORNELLO/ZONA COTTURA 5	Sinistra
FONTE DI ALIMENTAZIONE DEL FORNELLO/ZONA COTTURA 6	Gas
ALIMENTAZIONE DEL FORNELLO/ZONA COTTURA 6	3250 W



HB 3160C NE

Cod. EAN: 8050147574812

Hotpoint HB 3160C NE. Colore del prodotto: Nero, Posizionamento dell'apparecchio: Da incasso, Dimensione della larghezza del piano cottura: 59 cm. Tipo di controllo: Touch, Posizione di controllo: Front / Top front, Tipo di orologio: Elettronico. Larghezza: 590 mm, Profondità: 510 mm, Altezza: 54 mm

Tecnologie Principali

Scheda Tecnica

COLORE DEL PRODOTTO	Nero
POSIZIONAMENTO DELL'APPARECCHIO	Da Incasso
DIMENSIONE DELLA LARGHEZZA DEL PIANO COTTURA	59 Cm
TIPO DI PIANO COTTURA	Piano Cottura A Induzione
NUMERO TOTALE DI FUOCHI	4 Fornello(l)
NUMERO DI PIASTRE ELETTRICHE	4 Fornello(l)

HAGD 61S/MR

Cod. EAN: 8050147585627



Hotpoint HAGD 61S/MR. Colore del prodotto: Specchio, Posizionamento dell'apparecchio: Da incasso, Dimensione della larghezza del piano cottura: 60 cm. Tipo di controllo: Manopola, Posizione di controllo: In alto a destra / a sinistra. Potenza aggregata (elettrica): 100 W, Potenza aggregata (gas): 7300 W, Tensione di ingresso AC: 220-240 V. Larghezza: 596 mm, Profondità: 510 mm, Altezza: 51 mm

Tecnologie Principali

Scheda Tecnica

NUMERO DI FUOCHI	4 Fornello(l)
TIPO DI FORNELLO/ZONA COTTURA 1	Cottura A Fuoco Lento
FORMA DEL PIANO COTTURA 1	Rotondo
POSIZIONE DEL FORNELLO/ZONA COTTURA 1	Centrale Posteriore
FONTE DI ALIMENTAZIONE DEL FORNELLO/ZONA COTTURA 1	Gas
ALIMENTAZIONE DEL FORNELLO/ZONA COTTURA 1	1000 W
TIPO DI FORNELLO/ZONA COTTURA 2	Regolare
FORMA DEL PIANO COTTURA 2	Rotondo
POSIZIONE DEL FORNELLO/ZONA COTTURA 2	Sinistra
FONTE DI ALIMENTAZIONE DEL FORNELLO/ZONA COTTURA 2	Gas
ALIMENTAZIONE DEL FORNELLO/ZONA COTTURA 2	1650 W
TIPO DI FORNELLO/ZONA COTTURA 3	Regolare
FORMA DEL PIANO COTTURA 3	Rotondo
POSIZIONE DEL FORNELLO/ZONA COTTURA 3	Centrale Anteriore
FONTE DI ALIMENTAZIONE DEL FORNELLO/ZONA COTTURA 3	Gas
ALIMENTAZIONE DEL FORNELLO/ZONA COTTURA 3	1650 W
TIPO DI FORNELLO/ZONA COTTURA 4	Grande
FORMA DEL PIANO COTTURA 4	Rotondo
POSIZIONE DEL FORNELLO/ZONA COTTURA 4	Destra
FONTE DI ALIMENTAZIONE DEL FORNELLO/ZONA COTTURA 4	Gas
ALIMENTAZIONE DEL FORNELLO/ZONA COTTURA 4	3000 W
COLORE DEL PRODOTTO	Specchio
POSIZIONAMENTO DELL'APPARECCHIO	Da Incasso

DIMENSIONE DELLA LARGHEZZA DEL PIANO COTTURA

60 Cm

TIPO DI PIANO COTTURA

Gas

TIPO DI SUPERFICIE SUPERIORE

Vetro

NUMERO TOTALE DI FUOCHI

4 Fornello(!)

MATERIALE DI SUPPORTO DELLA PENTOLA

Ghisa

HAGD 72S/MR

Cod. EAN: 8050147586372



Hotpoint HAGD 72S/MR. Colore del prodotto: Specchio, Posizionamento dell'apparecchio: Da incasso, Dimensione della larghezza del piano cottura: 73 cm. Tipo di controllo: Manopola, Posizione di controllo: Frontale superiore. Potenza aggregata (elettrica): 100 W, Potenza aggregata (gas): 10800 W, Tensione di ingresso AC: 220-240 V. Larghezza: 730 mm, Profondità: 510 mm, Altezza: 51 mm

Tecnologie Principali

Scheda Tecnica

NUMERO DI FUOCHI	5 Fornello(I)
TIPO DI FORNELLO/ZONA COTTURA 1	Cottura A Fuoco Lento
FORMA DEL PIANO COTTURA 1	Rotondo
POSIZIONE DEL FORNELLO/ZONA COTTURA 1	Sinistra Anteriore
FONTE DI ALIMENTAZIONE DEL FORNELLO/ZONA COTTURA 1	Gas
ALIMENTAZIONE DEL FORNELLO/ZONA COTTURA 1	1000 W
TIPO DI FORNELLO/ZONA COTTURA 2	Grande
FORMA DEL PIANO COTTURA 2	Rotondo
POSIZIONE DEL FORNELLO/ZONA COTTURA 2	Posteriore Sinistro
FONTE DI ALIMENTAZIONE DEL FORNELLO/ZONA COTTURA 2	Gas
ALIMENTAZIONE DEL FORNELLO/ZONA COTTURA 2	3000 W
TIPO DI FORNELLO/ZONA COTTURA 3	Regolare
FORMA DEL PIANO COTTURA 3	Rotondo
POSIZIONE DEL FORNELLO/ZONA COTTURA 3	Destro Posteriore
FONTE DI ALIMENTAZIONE DEL FORNELLO/ZONA COTTURA 3	Gas
ALIMENTAZIONE DEL FORNELLO/ZONA COTTURA 3	1650 W
TIPO DI FORNELLO/ZONA COTTURA 4	Regolare
FORMA DEL PIANO COTTURA 4	Rotondo
POSIZIONE DEL FORNELLO/ZONA COTTURA 4	Destro Anteriore
FONTE DI ALIMENTAZIONE DEL FORNELLO/ZONA COTTURA 4	Gas
ALIMENTAZIONE DEL FORNELLO/ZONA COTTURA 4	1650 W
COLORE DEL PRODOTTO	Specchio
POSIZIONAMENTO DELL'APPARECCHIO	Da Incasso

DIMENSIONE DELLA LARGHEZZA DEL PIANO COTTURA	73 Cm
TIPO DI PIANO COTTURA	Gas
TIPO DI SUPERFICIE SUPERIORE	Vetro
NUMERO TOTALE DI FUOCHI	5 Fornello(I)
MATERIALE DI SUPPORTO DELLA PENTOLA	Ghisa
TIPO DI FORNELLO/ZONA COTTURA 5	Extra Large
FORMA DEL PIANO COTTURA 5	Rotondo
POSIZIONE DEL FORNELLO/ZONA COTTURA 5	Centrale
FONTE DI ALIMENTAZIONE DEL FORNELLO/ZONA COTTURA 5	Gas
ALIMENTAZIONE DEL FORNELLO/ZONA COTTURA 5	3500 W
NUMERO DI PIANI COTTURA UTILIZZABILI CONTEMPORANEAMENTE	5

HAGD 61S/CH

Cod. EAN: 8050147586440



Hotpoint HAGD 61S/CH. Colore del prodotto: Champagne, Posizionamento dell'apparecchio: Da incasso, Dimensione della larghezza del piano cottura: 60 cm. Tipo di controllo: Manopola, Posizione di controllo: In alto a destra / a sinistra. Potenza aggregata (elettrica): 100 W, Potenza aggregata (gas): 7300 W, Tensione di ingresso AC: 220-240 V. Larghezza: 596 mm, Profondità: 510 mm, Altezza: 51 mm

Tecnologie Principali

Scheda Tecnica

NUMERO DI FUOCHI	4 Fornello(l)
TIPO DI FORNELLO/ZONA COTTURA 1	Cottura A Fuoco Lento
FORMA DEL PIANO COTTURA 1	Rotondo
POSIZIONE DEL FORNELLO/ZONA COTTURA 1	Centrale Posteriore
FONTE DI ALIMENTAZIONE DEL FORNELLO/ZONA COTTURA 1	Gas
ALIMENTAZIONE DEL FORNELLO/ZONA COTTURA 1	1000 W
TIPO DI FORNELLO/ZONA COTTURA 2	Regolare
FORMA DEL PIANO COTTURA 2	Rotondo
POSIZIONE DEL FORNELLO/ZONA COTTURA 2	Sinistra
FONTE DI ALIMENTAZIONE DEL FORNELLO/ZONA COTTURA 2	Gas
ALIMENTAZIONE DEL FORNELLO/ZONA COTTURA 2	1650 W
TIPO DI FORNELLO/ZONA COTTURA 3	Regolare
FORMA DEL PIANO COTTURA 3	Rotondo
POSIZIONE DEL FORNELLO/ZONA COTTURA 3	Centrale Anteriore
FONTE DI ALIMENTAZIONE DEL FORNELLO/ZONA COTTURA 3	Gas
ALIMENTAZIONE DEL FORNELLO/ZONA COTTURA 3	1650 W
TIPO DI FORNELLO/ZONA COTTURA 4	Grande
FORMA DEL PIANO COTTURA 4	Rotondo
POSIZIONE DEL FORNELLO/ZONA COTTURA 4	Destra
FONTE DI ALIMENTAZIONE DEL FORNELLO/ZONA COTTURA 4	Gas
ALIMENTAZIONE DEL FORNELLO/ZONA COTTURA 4	3000 W
COLORE DEL PRODOTTO	Champagne
POSIZIONAMENTO DELL'APPARECCHIO	Da Incasso

DIMENSIONE DELLA LARGHEZZA DEL PIANO COTTURA

60 Cm

TIPO DI PIANO COTTURA

Gas

TIPO DI SUPERFICIE SUPERIORE

Vetro

NUMERO TOTALE DI FUOCHI

4 Fornello(!)

MATERIALE DI SUPPORTO DELLA PENTOLA

Ghisa

HAGD 72S/CH

Cod. EAN: 8050147586525



Hotpoint HAGD 72S/CH. Colore del prodotto: Champagne, Posizionamento dell'apparecchio: Da incasso, Dimensione della larghezza del piano cottura: 73 cm. Tipo di controllo: Manopola, Posizione di controllo: Frontale superiore. Potenza aggregata (elettrica): 100 W, Potenza aggregata (gas): 10800 W, Tensione di ingresso AC: 220-240 V. Larghezza: 730 mm, Profondità: 510 mm, Altezza: 51 mm

Tecnologie Principali

Scheda Tecnica

NUMERO DI FUOCHI	5 Fornello(I)
TIPO DI FORNELLO/ZONA COTTURA 1	Cottura A Fuoco Lento
FORMA DEL PIANO COTTURA 1	Rotondo
POSIZIONE DEL FORNELLO/ZONA COTTURA 1	Sinistra Anteriore
FONTE DI ALIMENTAZIONE DEL FORNELLO/ZONA COTTURA 1	Gas
ALIMENTAZIONE DEL FORNELLO/ZONA COTTURA 1	1000 W
TIPO DI FORNELLO/ZONA COTTURA 2	Grande
FORMA DEL PIANO COTTURA 2	Rotondo
POSIZIONE DEL FORNELLO/ZONA COTTURA 2	Posteriore Sinistro
FONTE DI ALIMENTAZIONE DEL FORNELLO/ZONA COTTURA 2	Gas
ALIMENTAZIONE DEL FORNELLO/ZONA COTTURA 2	3000 W
TIPO DI FORNELLO/ZONA COTTURA 3	Regolare
FORMA DEL PIANO COTTURA 3	Rotondo
POSIZIONE DEL FORNELLO/ZONA COTTURA 3	Destro Posteriore
FONTE DI ALIMENTAZIONE DEL FORNELLO/ZONA COTTURA 3	Gas
ALIMENTAZIONE DEL FORNELLO/ZONA COTTURA 3	1650 W
TIPO DI FORNELLO/ZONA COTTURA 4	Regolare
FORMA DEL PIANO COTTURA 4	Rotondo
POSIZIONE DEL FORNELLO/ZONA COTTURA 4	Destro Anteriore
FONTE DI ALIMENTAZIONE DEL FORNELLO/ZONA COTTURA 4	Gas
ALIMENTAZIONE DEL FORNELLO/ZONA COTTURA 4	1650 W
COLORE DEL PRODOTTO	Champagne
POSIZIONAMENTO DELL'APPARECCHIO	Da Incasso

DIMENSIONE DELLA LARGHEZZA DEL PIANO COTTURA	73 Cm
TIPO DI PIANO COTTURA	Gas
TIPO DI SUPERFICIE SUPERIORE	Vetro
NUMERO TOTALE DI FUOCHI	5 Fornello(l)
MATERIALE DI SUPPORTO DELLA PENTOLA	Ghisa
TIPO DI FORNELLO/ZONA COTTURA 5	Extra Large
FORMA DEL PIANO COTTURA 5	Rotondo
POSIZIONE DEL FORNELLO/ZONA COTTURA 5	Centrale
FONTE DI ALIMENTAZIONE DEL FORNELLO/ZONA COTTURA 5	Gas
ALIMENTAZIONE DEL FORNELLO/ZONA COTTURA 5	3500 W
NUMERO DI PIANI COTTURA UTILIZZABILI CONTEMPORANEAMENTE	5



HB 0577B NE

Cod. EAN: 8050147592182

Hotpoint HB 0577B NE. Colore del prodotto: Nero, Posizionamento dell'apparecchio: Da incasso, Dimensione della larghezza del piano cottura: 77 cm. Tipo di controllo: Touch, Posizione di controllo: Frontale, Tipo di timer: Digitale. Larghezza: 770 mm, Profondità: 510 mm, Altezza: 54 mm

Tecnologie Principali



ADATTATORE DI POTENZA ACTIVE COOK ACCESSO DIRETTO BLOCCO COMANDI SPIE CALORE RESIDUO COMANDI TOUCH CONTROL COMBI DUO

Scheda Tecnica

COLORE DEL PRODOTTO	Nero
POSIZIONAMENTO DELL'APPARECCHIO	Da Incasso
DIMENSIONE DELLA LARGHEZZA DEL PIANO COTTURA	77 Cm
TIPO DI PIANO COTTURA	Piano Cottura A Induzione
TIPO DI SUPERFICIE SUPERIORE	Ceramica
NUMERO TOTALE DI FUOCHI	4 Fornello(l)
MATERIALE DI SUPPORTO DELLA PENTOLA	Ceramica
NUMERO DI PIASTRE ELETTRICHE	4 Fornello(l)
TIPO DI CORNICE	Senza Cornice

HQ 5660S NE

Cod. EAN: 8050147591659



Hotpoint HQ 5660S NE. Colore del prodotto: Nero, Posizionamento dell'apparecchio: Da incasso, Dimensione della larghezza del piano cottura: 59 cm. Tipo di controllo: Touch, Posizione di controllo: Frontale, Tipo di display: Analogico. Potenza aggregata (elettrica): 7200 W, Tensione di ingresso AC: 220 - 240 V, Frequenza di ingresso AC: 50 / 60 Hz. Larghezza: 590 mm, Profondità: 510 mm, Altezza: 54 mm

Tecnologie Principali



ADATTATORE DI POTENZA



ACTIVE COOK



BLOCCO COMANDI



SPIE CALORE RESIDUO



COMANDI TOUCH CONTROL

Scheda Tecnica

COLORE DEL PRODOTTO

Nero

POSIZIONAMENTO DELL'APPARECCHIO

Da Incasso

DIMENSIONE DELLA LARGHEZZA DEL PIANO COTTURA

59 Cm

TIPO DI PIANO COTTURA

Piano Cottura A Induzione

TIPO DI SUPERFICIE SUPERIORE

Vetro-Ceramica

NUMERO TOTALE DI FUOCHI

4 Fornello(l)

NUMERO DI PIASTRE ELETTRICHE

4 Fornello(l)

TIPO DI CORNICE

Senza Cornice

FORMA DELLA FILIGRANA

Diretta

COLORE DELLA MONTATURA

Nero

HQ 0930S NE

Cod. EAN: 8050147592380



Hotpoint HQ 0930S NE. Colore del prodotto: Nero, Posizionamento dell'apparecchio: Da incasso, Dimensione della larghezza del piano cottura: 29 cm. Tipo di controllo: Touch, Posizione di controllo: Frontale superiore, Tipo di timer: Digitale. Potenza aggregata (elettrica): 3700 W, Tensione di ingresso AC: 220-240 V, Frequenza di ingresso AC: 50/60 Hz. Larghezza: 284 mm, Profondità: 510 mm, Altezza: 54 mm

Tecnologie Principali



ADATTATORE DI POTENZA



ACTIVE COOK



BLOCCO COMANDI



SPIE CALORE RESIDUO



COMANDI TOUCH CONTROL

Scheda Tecnica

COLORE DEL PRODOTTO

Nero

POSIZIONAMENTO DELL'APPARECCHIO

Da Incasso

DIMENSIONE DELLA LARGHEZZA DEL PIANO COTTURA

29 Cm

TIPO DI PIANO COTTURA

Piano Cottura A Induzione

TIPO DI SUPERFICIE SUPERIORE

Vetro-Ceramica

NUMERO TOTALE DI FUOCHI

2 Fornello(l)

NUMERO DI PIASTRE ELETTRICHE

2 Fornello(l)

PPH 75G DF/IX

Cod. EAN: 8050147598535



Hotpoint PPH 75G DF/IX. Colore del prodotto: Acciaio inossidabile, Posizionamento dell'apparecchio: Da incasso, Dimensione della larghezza del piano cottura: 75 cm. Tipo di controllo: Manopola, Posizione di controllo: Frontale. Potenza aggregata (gas): 10600 W, Tensione di ingresso AC: 220-240 V, Frequenza di ingresso AC: 50-60 Hz. Larghezza: 750 mm, Profondità: 510 mm, Altezza: 33 mm

Tecnologie Principali

Scheda Tecnica

NUMERO DI FUOCHI	5 Fornello(l)
TIPO DI FORNELLO/ZONA COTTURA 1	Cottura A Fuoco Lento
FORMA DEL PIANO COTTURA 1	Rotondo
POSIZIONE DEL FORNELLO/ZONA COTTURA 1	Destro Anteriore
FONTE DI ALIMENTAZIONE DEL FORNELLO/ZONA COTTURA 1	Gas
ALIMENTAZIONE DEL FORNELLO/ZONA COTTURA 1	1000 W
TIPO DI FORNELLO/ZONA COTTURA 2	Regolare
FORMA DEL PIANO COTTURA 2	Rotondo
POSIZIONE DEL FORNELLO/ZONA COTTURA 2	Sinistra Anteriore
FONTE DI ALIMENTAZIONE DEL FORNELLO/ZONA COTTURA 2	Gas
ALIMENTAZIONE DEL FORNELLO/ZONA COTTURA 2	1650 W
TIPO DI FORNELLO/ZONA COTTURA 3	Regolare
FORMA DEL PIANO COTTURA 3	Rotondo
POSIZIONE DEL FORNELLO/ZONA COTTURA 3	Posteriore Sinistro
FONTE DI ALIMENTAZIONE DEL FORNELLO/ZONA COTTURA 3	Gas
ALIMENTAZIONE DEL FORNELLO/ZONA COTTURA 3	1650 W
TIPO DI FORNELLO/ZONA COTTURA 4	Grande
FORMA DEL PIANO COTTURA 4	Rotondo
POSIZIONE DEL FORNELLO/ZONA COTTURA 4	Destro Posteriore
FONTE DI ALIMENTAZIONE DEL FORNELLO/ZONA COTTURA 4	Gas
ALIMENTAZIONE DEL FORNELLO/ZONA COTTURA 4	3000 W
COLORE DEL PRODOTTO	Acciaio Inossidabile
POSIZIONAMENTO DELL'APPARECCHIO	Da Incasso
DIMENSIONE DELLA LARGHEZZA DEL PIANO COTTURA	75 Cm

TIPO DI PIANO COTTURA	Gas
TIPO DI SUPERFICIE SUPERIORE	Acciaio Inossidabile
NUMERO TOTALE DI FUOCHI	5 Fornello(l)
MATERIALE DI SUPPORTO DELLA PENTOLA	Ghisa
TIPO DI FORNELLO/ZONA COTTURA 5	Extra Large
FORMA DEL PIANO COTTURA 5	Rotondo
POSIZIONE DEL FORNELLO/ZONA COTTURA 5	Centrale
FONTE DI ALIMENTAZIONE DEL FORNELLO/ZONA COTTURA 5	Gas
ALIMENTAZIONE DEL FORNELLO/ZONA COTTURA 5	3300 W
BRUCIATORE PER PADELLA WOK	Sì
POSIZIONE BRUCIATORE PER PADELLA WOK	Centro

PPH 60G DF/IX

Cod. EAN: 8050147598542



Hotpoint PPH 60G DF/IX. Colore del prodotto: Acciaio inossidabile, Posizionamento dell'apparecchio: Da incasso, Dimensione della larghezza del piano cottura: 59 cm. Tipo di controllo: Manopola, Posizione di controllo: Front / Top front. Potenza aggregata (gas): 7800 W, Tensione di ingresso AC: 220 - 230 V, Frequenza di ingresso AC: 50/60 Hz. Larghezza: 590 mm, Profondità: 510 mm, Altezza: 38 mm

Tecnologie Principali

Scheda Tecnica

NUMERO DI FUOCHI	4 Fornello(l)
TIPO DI FORNELLO/ZONA COTTURA 1	Cottura A Fuoco Lento
FORMA DEL PIANO COTTURA 1	Rotondo
POSIZIONE DEL FORNELLO/ZONA COTTURA 1	Destro Anteriore
FONTE DI ALIMENTAZIONE DEL FORNELLO/ZONA COTTURA 1	Gas
ALIMENTAZIONE DEL FORNELLO/ZONA COTTURA 1	1000 W
TIPO DI FORNELLO/ZONA COTTURA 2	Regolare
FORMA DEL PIANO COTTURA 2	Rotondo
POSIZIONE DEL FORNELLO/ZONA COTTURA 2	Sinistra Anteriore
FONTE DI ALIMENTAZIONE DEL FORNELLO/ZONA COTTURA 2	Gas
ALIMENTAZIONE DEL FORNELLO/ZONA COTTURA 2	1650 W
TIPO DI FORNELLO/ZONA COTTURA 3	Regolare
FORMA DEL PIANO COTTURA 3	Rotondo
POSIZIONE DEL FORNELLO/ZONA COTTURA 3	Posteriore Sinistro
FONTE DI ALIMENTAZIONE DEL FORNELLO/ZONA COTTURA 3	Gas
ALIMENTAZIONE DEL FORNELLO/ZONA COTTURA 3	1650 W
TIPO DI FORNELLO/ZONA COTTURA 4	Grande
FORMA DEL PIANO COTTURA 4	Rotondo
POSIZIONE DEL FORNELLO/ZONA COTTURA 4	Destro Posteriore
FONTE DI ALIMENTAZIONE DEL FORNELLO/ZONA COTTURA 4	Gas
ALIMENTAZIONE DEL FORNELLO/ZONA COTTURA 4	3500 W
COLORE DEL PRODOTTO	Acciaio Inossidabile
POSIZIONAMENTO DELL'APPARECCHIO	Da Incasso

DIMENSIONE DELLA LARGHEZZA DEL PIANO COTTURA

59 Cm

TIPO DI PIANO COTTURA

Gas

TIPO DI SUPERFICIE SUPERIORE

Acciaio Inossidabile

NUMERO TOTALE DI FUOCHI

4 Fornello(l)

MATERIALE DI SUPPORTO DELLA PENTOLA

Ghisa

HB 4860C CPNE

Cod. EAN: 8050147662250



Hotpoint HB 4860C CPNE. Colore del prodotto: Nero, Posizionamento dell'apparecchio: Da incasso, Dimensione della larghezza del piano cottura: 59 cm. Tipo di controllo: Touch, Posizione di controllo: Frontale. Potenza aggregata (elettrica): 7200 W, Tensione di ingresso AC: 220-240 V, Frequenza di ingresso AC: 50/60 Hz. Larghezza: 590 mm, Profondità: 510 mm, Altezza: 54 mm

Tecnologie Principali



ADATTATORE DI
POTENZA



ZONA FLEXI
DUO



ACTIVE
COOK



FLEXI
ZONE



ACCESSO
DIRETTO



BLOCCO
COMANDI



SPIE CALORE
RESIDUO



COMANDI TOUCH
CONTROL

Scheda Tecnica

NUMERO DI PIASTRE ELETTRICHE

4 Fornello(l)

COLORE DEL PRODOTTO

Nero

POSIZIONAMENTO DELL'APPARECCHIO

Da Incasso

DIMENSIONE DELLA LARGHEZZA DEL PIANO COTTURA

59 Cm

TIPO DI PIANO COTTURA

Piano Cottura A Induzione

TIPO DI SUPERFICIE SUPERIORE

Vetro

NUMERO TOTALE DI FUOCHI

4 Fornello(l)

MATERIALE DI SUPPORTO DELLA PENTOLA

Vetro

FREDDO

CIBI FRESCHI PIÙ A LUNGO

Per poter consumare i cibi anche dopo tanti giorni dall'acquisto, occorre rallentare il più possibile il processo di invecchiamento. I frigoriferi Hotpoint mantengono a lungo la freschezza e la consistenza originali dei cibi, grazie alle migliori tecnologie di conservazione.



COMBINATI TOTAL NO FROST

Conserva al meglio i tuoi alimenti



TOTAL NO FROST

Evita la formazione di ghiaccio: la necessità di sbrinare è solo un ricordo grazie al sistema di ventilazione Total No Frost.



FRESH ZONE +

Cassetto dotato di una **manopola per selezionare differenti livelli di umidità** garantendo una prolungata freschezza.



MULTICOOL FLOW

Distribuisce l'aria fredda in modo uniforme mantenendo **la temperatura dei cibi stabile.**



COMPRESSORE INVERTER

Elevata efficienza **riducendo le variazioni di temperatura** per una corretta conservazione.

COMBINATI 177/185 CM

Più spazio per le esigenze di tutta la famiglia




LOW FROST

Riduce la formazione di ghiaccio all'interno del freezer, rendendo semplice e meno frequente la sua rimozione.



ILLUMINAZIONE LED LATERALE

Illuminazione a LED ad **alta efficienza energetica.**



PRODOTTO IN ITALIA



BF 901 E AA

Cod. EAN: 8050147008263

Hotpoint BF 901 E AA. Capacità netta congelatore: 100 L, Classe climatica: SN-T, Capacità di congelamento: 9 kg/24h, Autonomia senza energia elettrica: 20 h, Emissione acustica: 35 dB, Punteggio: 4*. Cerniera porta: Destra. Classe efficienza energetica: F, Consumo energetico annuo: 222 kWh. Colore del prodotto: Bianco

Tecnologie Principali



SUPER FREEZE



CLASSE ENERGETICA F

Scheda Tecnica

CLASSE ENERGETICA	F
TIPO DI PRODOTTO	Congelatore Verticale
POSIZIONAMENTO DELL'APPARECCHIO	Da Incasso
CERNIERA PORTA	Destra
PORTE REVERSIBILI	Sì
COLORE DEL PRODOTTO	Bianco
DISPLAY INCORPORATO	No
NUMERO DI RIPIANI CONGELATORE	4

LAVAGGIO IMPECCABILE, DOVE E COME VUOI TU.

Le lavastoviglie Hotpoint sono in grado di ottimizzare le performance di pulizia in ogni situazione, per risultati impeccabili. Un lavaggio personalizzato ed efficiente, per rimuovere tutti i residui di cibo o risparmiare energia.



LAVASTOVIGLIE ACTIVE

La libertà di scegliere dove e come pulire.



ACTIVE 3D ZONE WASH

Scegli l'intensità e quale cestello usare per il lavaggio. Il nuovo sistema di irradiazione tridimensionale fornirà il **40% in più di potere pulente** rispetto a un ciclo a pieno carico o, nel caso di alcuni piatti da pulire, fornirà il **40% in più di efficienza energetica**.



GLASS CARE

Pulizia impeccabile delle stoviglie in vetro: quando serve, un apposito sostegno può essere dispiegato per massimizzare il carico di stoviglie in vetro di svariate misure, con risultati di pulizia e asciugatura perfetti.



ACTIVE DRY

Migliori performance di asciugatura e consumi di energia ridotti: l'opzione apre la porta automaticamente di 10 cm a fine ciclo, preservando il top della cucina



SILENZIOSITÀ

Un programma ancora più silenzioso che consente di utilizzare la lavastoviglie anche di notte.




MOTORE INVERTER

Grazie alla sua capacità di variare la velocità di rotazione, può calibrare la pressione dell'acqua e la forza pulente, con un controllo elettronico ottimizzato in ogni momento.



AQUA STOP

In caso di improvvise variazioni della pressione dell'acqua o di rottura del tubo di carico, il sistema di sicurezza anti-allagamento interrompe immediatamente l'ingresso dell'acqua chiudendo il rubinetto.



HIC 3B+26

Cod. EAN: 8050147054239



Hotpoint HIC 3B+26. Posizionamento dell'apparecchio: A scomparsa totale, Dimensione: Dimensione massima (60 cm), Colore pannello di controllo: Acciaio inossidabile. Numero di coperti: 14 coperti, Classe emissione rumore: C, Emissione acustica: 46 dB. Classe efficienza energetica: E, Consumo di acqua per ciclo: 12 L, Consumo energetico per 100 cicli: 95 kWh. Larghezza: 598 mm, Profondità: 555 mm, Altezza: 820 mm

Tecnologie Principali



PROGRAMMA
INTENSIVO



PASTIGLIA



ACTIVE
DRY



INTERNO IN ACCIAIO
INOSSIDABILE



AVVIO
RITARDATO



MOTORE
INVERTER



CESTI
FLEXILOAD



CLASSE ENERGETICA
E

Scheda Tecnica

CLASSE ENERGETICA	E
POSIZIONAMENTO DELL'APPARECCHIO	A Scomparsa Totale
DIMENSIONE	Dimensione Massima (60 Cm)
PANNELLABILE	Sì
COLORE DELLA PORTA	Non Applicabile
COLORE PANNELLO DI CONTROLLO	Acciaio Inossidabile
TIPO DI CONTROLLO	Pulsanti
DISPLAY INCORPORATO	Sì
LUNGHEZZA CAVO	1,3 M
LUNGHEZZA TUBO INTERNO	1,55 M
LUNGHEZZA TUBO DI SCARICO	1,5 M
RIEMPIMENTO ACQUA	Freddo, Caldo
REGOLAZIONE CESTELLO SUPERIORE	Sì
PANNELLO PORTA INCLUSO	No

HSIE 2B19

Cod. EAN: 8050147554982



Hotpoint HSIE 2B19. Posizionamento dell'apparecchio: A scomparsa totale, Dimensione: Compatta (45 cm), Colore pannello di controllo: Bianco. Numero di coperti: 10 coperti, Classe emissione rumore: C, Emissione acustica: 49 dB. Regolazione piedini: 8 cm. Classe efficienza energetica: F, Consumo di acqua per ciclo: 11,5 L, Consumo energetico per 100 cicli: 84 kWh. Larghezza: 448 mm, Profondità: 555 mm, Altezza: 820 mm

Tecnologie Principali



PROGRAMMA INTENSIVO



INTERNO IN ACCIAIO INOSSIDABILE



CESTI FLEXILOAD



CLASSE ENERGETICA F

Scheda Tecnica

CLASSE ENERGETICA	F
POSIZIONAMENTO DELL'APPARECCHIO	A Scomparsa Totale
DIMENSIONE	Compatta (45 Cm)
PANNELLABILE	Sì
COLORE DELLA PORTA	Non Applicabile
COLORE PANNELLO DI CONTROLLO	Bianco
TIPO DI CONTROLLO	Pulsanti
DISPLAY INCORPORATO	No
LUNGHEZZA CAVO	1,3 M
LUNGHEZZA TUBO INTERNO	1,55 M
LUNGHEZZA TUBO DI SCARICO	1,5 M
RIEMPIMENTO ACQUA	Freddo, Caldo
REGOLAZIONE CESTELLO SUPERIORE	Sì
TIPOLOGIA COMPARTIMENTO POSATE	Cestello

HSIC 3M19 C

Cod. EAN: 8050147553558



Hotpoint HSIC 3M19 C. Posizionamento dell'apparecchio: A scomparsa totale, Dimensione: Compatta (45 cm), Colore pannello di controllo: Argento. Numero di coperti: 10 coperti, Classe emissione rumore: C, Emissione acustica: 49 dB. Regolazione piedini: 8 cm. Classe efficienza energetica: F, Consumo di acqua per ciclo: 11,5 L, Consumo energetico per 100 cicli: 84 kWh. Larghezza: 448 mm, Profondità: 555 mm, Altezza: 820 mm

Tecnologie Principali



PROGRAMMA INTENSIVO



PASTIGLIA



INTERNO IN ACCIAIO INOSSIDABILE



AVVIO RITARDATO



CESTI FLEXILOAD



CLASSE ENERGETICA F

Scheda Tecnica

CLASSE ENERGETICA

F

POSIZIONAMENTO DELL'APPARECCHIO

A Scomparsa Totale

DIMENSIONE

Compatta (45 Cm)

PANNELLABILE

Sì

COLORE DELLA PORTA

Non Applicabile

COLORE PANNELLO DI CONTROLLO

Argento

TIPO DI CONTROLLO

Pulsanti

DISPLAY INCORPORATO

Sì

LUNGHEZZA CAVO

1,3 M

LUNGHEZZA TUBO INTERNO

1,55 M

LUNGHEZZA TUBO DI SCARICO

1,5 M

RIEMPIMENTO ACQUA

Freddo, Caldo

REGOLAZIONE CESTELLO SUPERIORE

Sì

PANNELLO PORTA INCLUSO

No

TIPOLOGIA COMPARTIMENTO POSATE

Cestello

HIC 3C34

Cod. EAN: 8050147587218



Hotpoint HIC 3C34. Posizionamento dell'apparecchio: A scomparsa totale, Dimensione: Dimensione massima (60 cm), Colore pannello di controllo: Bianco. Numero di coperti: 14 coperti, Classe emissione rumore: B, Emissione acustica: 44 dB. Classe efficienza energetica: D, Consumo di acqua per ciclo: 9,5 L, Consumo energetico per 100 cicli: 85 kWh. Larghezza: 598 mm, Profondità: 555 mm, Altezza: 820 mm

Tecnologie Principali



PROGRAMMA
INTENSIVO



PASTIGLIA



ACTIVE
DRY



INTERNO IN ACCIAIO
INOSSIDABILE



AVVIO
RITARDATO



MOTORE
INVERTER



CESTI
FLEXILOAD



CLASSE ENERGETICA
D

Scheda Tecnica

CLASSE ENERGETICA	D
POSIZIONAMENTO DELL'APPARECCHIO	A Scomparsa Totale
DIMENSIONE	Dimensione Massima (60 Cm)
PANNELLABILE	Sì
COLORE DELLA PORTA	Non Applicabile
COLORE PANNELLO DI CONTROLLO	Bianco
TIPO DI CONTROLLO	Pulsanti
DISPLAY INCORPORATO	Sì
TIPO DI DISPLAY	LCD
LUNGHEZZA CAVO	1,3 M
LUNGHEZZA TUBO INTERNO	1,55 M
LUNGHEZZA TUBO DI SCARICO	1,5 M
RIEMPIMENTO ACQUA	Freddo, Caldo
REGOLAZIONE CESTELLO	Superiore
REGOLAZIONE CESTELLO SUPERIORE	Sì
TIPOLOGIA COMPARTIMENTO POSATE	Cestello
MATERIALE VASCA	Acciaio Inossidabile

HIC 3C26N WF

Cod. EAN: 8050147593028



Hotpoint HIC 3C26N WF. Posizionamento dell'apparecchio: A scomparsa totale, Dimensione: Dimensione massima (60 cm), Colore pannello di controllo: Argento. Numero di coperti: 14 coperti, Classe emissione rumore: C, Emissione acustica: 46 dB. Classe efficienza energetica: E, Consumo di acqua per ciclo: 9,5 L, Consumo energetico per 100 cicli: 95 kWh. Larghezza: 600 mm, Profondità: 560 mm, Altezza: 820 mm

Tecnologie Principali



PROGRAMMA
INTENSIVO



PASTIGLIA



ACTIVE
DRY



INTERNO IN ACCIAIO
INOSSIDABILE



AVVIO
RITARDATO



MOTORE
INVERTER



CESTI
FLEXILOAD



ACTIVE 3D ZONE
WASH



CLASSE ENERGETICA
E

Scheda Tecnica

CLASSE ENERGETICA	E
POSIZIONAMENTO DELL'APPARECCHIO	A Scomparsa Totale
DIMENSIONE	Dimensione Massima (60 Cm)
PANNELLABILE	Sì
COLORE DELLA PORTA	Non Applicabile
COLORE PANNELLO DI CONTROLLO	Argento
TIPO DI CONTROLLO	Pulsanti
DISPLAY INCORPORATO	Sì
LUNGHEZZA CAVO	1,3 M
LUNGHEZZA TUBO INTERNO	1,55 M
LUNGHEZZA TUBO DI SCARICO	1,5 M
REGOLAZIONE CESTELLO SUPERIORE	Sì
TIPOLOGIA COMPARTIMENTO POSATE	Cestello

HB 4010 B

Cod. EAN: 8050147594322



Hotpoint HB 4010 B. Posizionamento dell'apparecchio: A scomparsa parziale, Dimensione: Dimensione massima (60 cm), Colore pannello di controllo: Nero. Numero di coperti: 13 coperti, Classe emissione rumore: C, Emissione acustica: 49 dB. Classe efficienza energetica: F, Consumo di acqua per ciclo: 12 L, Consumo energetico per 100 cicli: 104 kWh. Larghezza: 600 mm, Profondità: 560 mm, Altezza: 820 mm

Tecnologie Principali



PROGRAMMA INTENSIVO



PASTIGLIA



INTERNO IN ACCIAIO INOSSIDABILE



AVVIO RITARDATO



CESTI FLEXILOAD



CLASSE ENERGETICA F

Scheda Tecnica

CLASSE ENERGETICA	F
POSIZIONAMENTO DELL'APPARECCHIO	A Scomparsa Parziale
DIMENSIONE	Dimensione Massima (60 Cm)
PANNELLABILE	Sì
COLORE DELLA PORTA	Non Applicabile
COLORE PANNELLO DI CONTROLLO	Nero
TIPO DI CONTROLLO	Pulsanti
DISPLAY INCORPORATO	No
LUNGHEZZA CAVO	1,3 M
LUNGHEZZA TUBO INTERNO	1,55 M
LUNGHEZZA TUBO DI SCARICO	1,5 M
REGOLAZIONE CESTELLO SUPERIORE	Sì
TIPOLOGIA COMPARTIMENTO POSATE	Cestello

HIE 2B19 C N

Cod. EAN: 8050147605363



Hotpoint HIE 2B19 C N. Posizionamento dell'apparecchio: A scomparsa totale, Dimensione: Dimensione massima (60 cm), Colore pannello di controllo: Argento. Numero di coperti: 13 coperti, Classe emissione rumore: C, Emissione acustica: 49 dB. Classe efficienza energetica: F, Consumo di acqua per ciclo: 12 L, Consumo energetico per 100 cicli: 104 kWh. Larghezza: 600 mm, Profondità: 560 mm, Altezza: 820 mm

Tecnologie Principali



PROGRAMMA INTENSIVO



INTERNO IN ACCIAIO INOSSIDABILE



CESTI FLEXILOAD



CLASSE ENERGETICA F

Scheda Tecnica

CLASSE ENERGETICA	F
POSIZIONAMENTO DELL'APPARECCHIO	A Scomparsa Totale
DIMENSIONE	Dimensione Massima (60 Cm)
PANNELLABILE	Sì
COLORE DELLA PORTA	Non Applicabile
COLORE PANNELLO DI CONTROLLO	Argento
TIPO DI CONTROLLO	Pulsanti
DISPLAY INCORPORATO	No
LUNGHEZZA CAVO	1,3 M
LUNGHEZZA TUBO INTERNO	1,55 M
LUNGHEZZA TUBO DI SCARICO	1,5 M
REGOLAZIONE CESTELLO SUPERIORE	Sì
TIPOLOGIA COMPARTIMENTO POSATE	Cestello

HIC 3C41 CW

Cod. EAN: 8050147610633



Hotpoint HIC 3C41 CW. Posizionamento dell'apparecchio: A scomparsa totale, Dimensione: Dimensione massima (60 cm), Colore pannello di controllo: Argento. Numero di coperti: 14 coperti, Classe emissione rumore: B, Emissione acustica: 41 dB. Classe efficienza energetica: C, Consumo di acqua per ciclo: 9,5 L, Consumo energetico per 100 cicli: 75 kWh. Larghezza: 598 mm, Profondità: 555 mm, Altezza: 820 mm

Tecnologie Principali



SILENZIO 40DB



PROGRAMMA INTENSIVO



PASTIGLIA



ACTIVE DRY



INTERNO IN ACCIAIO INOSSIDABILE



AVVIO RITARDATO



MOTORE INVERTER



CESTI FLEXILOAD



ACTIVE 3D ZONE WASH



CLASSE ENERGETICA C

Scheda Tecnica

CLASSE ENERGETICA

C

POSIZIONAMENTO DELL'APPARECCHIO

A Scomparsa Totale

DIMENSIONE

Dimensione Massima (60 Cm)

PANNELLABILE

Sì

COLORE DELLA PORTA

Non Applicabile

COLORE PANNELLO DI CONTROLLO

Argento

TIPO DI CONTROLLO

Pulsanti

DISPLAY INCORPORATO

Sì

TIPO DI DISPLAY

LED

ADDOLCITORE D'ACQUA INTEGRATO

Sì

RIEMPIMENTO ACQUA

Freddo

REGOLAZIONE CESTELLO SUPERIORE

Sì

MATERIALE VASCA

Acciaio Inossidabile

H7I HT59 L

Cod. EAN: 8050147657041



Hotpoint H7I HT59 L. Posizionamento dell'apparecchio: A scomparsa totale, Dimensione: Dimensione massima (60 cm), Colore pannello di controllo: Nero. Numero di coperti: 15 coperti, Classe emissione rumore: B, Emissione acustica: 39 dB. Classe efficienza energetica: B, Consumo di acqua per ciclo: 9,5 L, Consumo energetico per 100 cicli: 65 kWh. Larghezza: 598 mm, Profondità: 555 mm, Altezza: 820 mm. Classe efficacia di asciugatura: A, Programmi di lavaggio: Prelavaggio

Tecnologie Principali



PROGRAMMA DI
SANIFICAZIONE



ACTIVE
DRY



INTERNO IN ACCIAIO
INOSSIDABILE



AVVIO
RITARDATO



TERZO CESTO EXTRA
FLESSIBILE



CESTI
FLEXILOAD



FLEXI
ZONE



PROGRAMMA
INTENSIVO



CLASSE ENERGETICA B

Scheda Tecnica

CLASSE ENERGETICA	B
POSIZIONAMENTO DELL'APPARECCHIO	A Scomparsa Totale
DIMENSIONE	Dimensione Massima (60 Cm)
PANNELLABILE	No
COLORE DELLA PORTA	Non Applicabile
COLORE PANNELLO DI CONTROLLO	Nero
TIPO DI CONTROLLO	Touch
DISPLAY INCORPORATO	Sì
LUNGHEZZA CAVO	1,3 M
LUNGHEZZA TUBO INTERNO	1,55 M
LUNGHEZZA TUBO DI SCARICO	1,5 M
REGOLAZIONE CESTELLO SUPERIORE	Sì

H7I HP42 LO

Cod. EAN: 8050147662212



Hotpoint H7I HP42 LO. Posizionamento dell'apparecchio: A scomparsa totale, Dimensione: Dimensione massima (60 cm), Colore pannello di controllo: Nero. Numero di coperti: 15 coperti, Classe emissione rumore: B, Emissione acustica: 42 dB. Classe efficienza energetica: C, Consumo di acqua per ciclo: 9,5 L, Consumo energetico per 100 cicli: 76 kWh. Larghezza: 598 mm, Profondità: 555 mm, Altezza: 820 mm. Classe efficacia di asciugatura: A, Programmi di lavaggio: Prelavaggio

Tecnologie Principali



ACTIVE
DRY



INTERNO IN ACCIAIO
INOSSIDABILE



AVVIO
RITARDATO



TERZO CESTO EXTRA
FLESSIBILE



CESTI
FLEXILOAD



FLEXI
ZONE



PROGRAMMA
INTENSIVO



CLASSE
ENERGETICA C

Scheda Tecnica

CLASSE ENERGETICA	C
POSIZIONAMENTO DELL'APPARECCHIO	A Scomparsa Totale
DIMENSIONE	Dimensione Massima (60 Cm)
PANNELLABILE	No
COLORE DELLA PORTA	Non Applicabile
COLORE PANNELLO DI CONTROLLO	Nero
TIPO DI CONTROLLO	Pulsanti
DISPLAY INCORPORATO	Sì
LUNGHEZZA CAVO	1,3 M
LUNGHEZZA TUBO INTERNO	1,55 M
LUNGHEZZA TUBO DI SCARICO	1,5 M
REGOLAZIONE CESTELLO SUPERIORE	Sì

H7I HP40 L

Cod. EAN: 8050147657386



Hotpoint H7I HP40 L. Posizionamento dell'apparecchio: A scomparsa totale, Dimensione: Dimensione massima (60 cm), Colore pannello di controllo: Nero. Numero di coperti: 15 coperti, Classe emissione rumore: B, Emissione acustica: 40 dB. Classe efficienza energetica: C, Consumo di acqua per ciclo: 9,5 L, Consumo energetico per 100 cicli: 76 kWh. Larghezza: 598 mm, Profondità: 555 mm, Altezza: 820 mm. Classe efficacia di asciugatura: A, Programmi di lavaggio: Prelavaggio

Tecnologie Principali



SILENZIO 40DB



ACTIVE DRY



INTERNO IN ACCIAIO INOSSIDABILE



AVVIO RITARDATO



TERZO CESTO EXTRA FLESSIBILE



CESTI FLEXILOAD



FLEXI ZONE



PROGRAMMA INTENSIVO



CLASSE ENERGETICA C

Scheda Tecnica

CLASSE ENERGETICA	C
POSIZIONAMENTO DELL'APPARECCHIO	A Scomparsa Totale
DIMENSIONE	Dimensione Massima (60 Cm)
PANNELLABILE	No
COLORE DELLA PORTA	Non Applicabile
COLORE PANNELLO DI CONTROLLO	Nero
TIPO DI CONTROLLO	Pulsanti
DISPLAY INCORPORATO	Sì
LUNGHEZZA CAVO	1,3 M
LUNGHEZZA TUBO INTERNO	1,55 M
LUNGHEZZA TUBO DI SCARICO	1,5 M
REGOLAZIONE CESTELLO SUPERIORE	Sì

H2I HKD526

Cod. EAN: 8050147663721



Hotpoint H2I HKD526. Posizionamento dell'apparecchio: A scomparsa totale, Dimensione: Dimensione massima (60 cm), Tipo di controllo: Pulsanti. Numero di coperti: 14 coperti, Classe emissione rumore: C, Emissione acustica: 46 dB. Classe efficienza energetica: E, Consumo di acqua per ciclo: 9,5 L, Consumo energetico per 100 cicli: 95 kWh. Larghezza: 598 mm, Profondità: 555 mm, Altezza: 820 mm. Classe efficacia di asciugatura: A, Programmi di lavaggio: Prelavaggio

Tecnologie Principali



PASTIGLIA



INTERNO IN ACCIAIO
INOSSIDABILE



AVVIO RITARDATO MOTORE



INVERTER



FLEXI
LOAD



A
T
G
E



A

Scheda Tecnica

CLASSE ENERGETICA

E

POSIZIONAMENTO DELL'APPARECCHIO

A Scomparsa Totale

DIMENSIONE

Dimensione Massima (60 Cm)

PANNELLABILE

No

COLORE DELLA PORTA

Non Applicabile

TIPO DI CONTROLLO

Pulsanti

DISPLAY INCORPORATO

Sì

RIEMPIMENTO ACQUA

Freddo, Caldo

REGOLAZIONE CESTELLO

Superiore

REGOLAZIONE CESTELLO SUPERIORE

Sì



LAVASCIUGA

BI WDHG 861484 EU

Cod. EAN: 8050147586204



Hotpoint BI WDHG 861484 EU. Tipo di carica: Caricamento frontale, Posizionamento dell'apparecchio: Da incasso, Colore del prodotto: Bianco. Capacità di asciugatura: 6 kg, Velocità di centrifuga massima: 1351 Giri/min, Classe di efficienza della centrifuga: B. Classe di efficienza energetica (lavaggio): C, Classe di efficienza energetica (lavaggio e asciugatura): D, Consumo di acqua (lavaggio): 48 L. Profondità: 545 mm, Larghezza: 595 mm, Altezza: 820 mm. Consumo energetico annuale: 208 kWh, Consumo annuale di acqua: 12000 L

Tecnologie Principali



STEAM REFRESH PROGRAM



MOTORE INVERTER



TECNOLOGIA DIGITAL MOTION



STOP&ADD



VISUALIZZAZIONE DEL TEMPO RESIDUO

Scheda Tecnica

CLASSE ENERGETICA

D

POSIZIONAMENTO DELL'APPARECCHIO

Da Incasso

TIPO DI CARICA

Caricamento Frontale

COLORE DEL PRODOTTO

Bianco

COLORE DELLA PORTA

Bianco

DISPLAY INCORPORATO

Sì

TECNOLOGIA INVERTER

Sì

BI WDHG 861485 EU

Cod. EAN: 8050147664636



Hotpoint BI WDHG 861485 EU. Tipo di carica: Caricamento frontale, Posizionamento dell'apparecchio: Da incasso, Colore del prodotto: Bianco. Capacità di asciugatura: 6 kg, Velocità di centrifuga massima: 1400 Giri/min, Classe di efficienza della centrifuga: B. Classe di efficienza energetica (lavaggio): B, Classe di efficienza energetica (lavaggio e asciugatura): D, Consumo di acqua (lavaggio): 48 L. Profondità: 545 mm, Larghezza: 595 mm, Altezza: 815 mm. Tipo di regolazione dei piedi: Anteriore e posteriore

Tecnologie Principali



STEAM REFRESH
PROGRAM



WOOLMARK
GREEN



TECNOLOGIA DIGITAL
MOTION



STOP&ADD



MOTORE
INVERTER



VISUALIZZAZIONE DEL TEMPO
RESIDUO



1400
GIRI/MIN



PARTENZA
RITARDATA

Scheda Tecnica

CLASSE ENERGETICA

D

POSIZIONAMENTO DELL'APPARECCHIO

Da Incasso

TIPO DI CARICA

Caricamento Frontale

COLORE DEL PRODOTTO

Bianco

CERNIERA PORTA

Sinistra

COLORE DELLA PORTA

Bianco

TIPO DI CONTROLLO

Pulsanti, Manopola

DISPLAY INCORPORATO

Sì

VOLUME CESTELLO

58 L

POSSIBILITÀ DI INCASSO SOTTOPIANO

No

RIMUOVI PIÙ DI 100 MACCHIE A SOLI 40°C*

Con le lavatrici Hotpoint puoi finalmente occuparti del bucato senza usare alte temperature o pre-trattare. Potrai rimuovere oltre 100 macchie a soli 40°C* proteggendo le fibre e i colori dei vestiti e riducendo i consumi.



ANTIMACCHIA 100

Lava a soli 40°C per rimuovere completamente più di 100 macchie grazie alla combinazione di particolari movimenti del cestello, controllo della temperatura e ottimizzazione del detergente e monitoraggio della quantità di acqua utilizzata.



DIGITAL MOTION TECHNOLOGY

La tecnologia Inverter assicura un controllo perfetto del motore, per rimuovere le macchie e per prendersi cura dei tuoi capi grazie a differenti rotazioni del cestello.



CONTROLLO DELLA TEMPERATURA

Il preciso controllo della temperatura permette di attivare le differenti componenti del detergente massimizzandone l'azione pulente.



WOOLMARK GREEN

Per la cura dei capi in lana, le lavatrici Hotpoint offrono un ciclo dedicato approvato da The Woolmark Company.



MOTORE INVERTER

Calibra i movimenti del cestello, assicurando un'elevata efficienza energetica e una maggiore silenziosità. Garantito 10 anni.





BI WMHG 81284 EU

Cod. EAN: 8050147586389

Hotpoint BI WMHG 81284 EU. Tipo di carica: Caricamento frontale. Capacità cestello: 8 kg, Classe di efficienza della centrifuga: B, Silenziosità (centrifuga): 69 dB, Silenziosità (lavaggio): 45 dB, Velocità di centrifuga massima: 1200 Giri/min. Colore del prodotto: Bianco. Larghezza: 595 mm, Profondità: 545 mm, Altezza: 820 mm. Classe efficienza energetica: C

Tecnologie Principali



OPZIONE
RAPIDO



PARTENZA
RITARDATA



MOTORE
INVERTER



CLASSE
ENERGETICA C



DIGITAL MOTION
TECHNOLOGY



WOOLMARK
GREEN



VISUALIZZAZIONE DEL TEMPO
RESIDUO

Scheda Tecnica

CLASSE ENERGETICA	C
POSIZIONAMENTO DELL'APPARECCHIO	Da Incasso
TIPO DI CARICA	Caricamento Frontale
COLORE DEL PRODOTTO	Bianco
TECNOLOGIA INVERTER	Sì
DISPLAY INCORPORATO	Sì
TIPO DI CONTROLLO	Pulsanti, Manopola
CERNIERA PORTA	Sinistra
COLORE DELLA PORTA	Bianco
LUNGHEZZA CAVO	1,2 M
VOLUME CESTELLO	58 L
POSSIBILITÀ DI INCASSO SOTTOPIANO	Sì
MATERIALE VASCA	Plastica
PANNELLABILE	Sì
TECNOLOGIA DIRECT DRIVE	Sì



BI WMHG 71483 EU N

Cod. EAN: 8050147619315

Hotpoint BI WMHG 71483 EU N. Tipo di carica: Caricamento frontale. Capacità cestello: 7 kg, Classe di efficienza della centrifuga: B, Silenziosità (centrifuga): 72 dB, Silenziosità (lavaggio): 46 dB, Velocità di centrifuga massima: 1400 Giri/min. Colore del prodotto: Bianco. Larghezza: 595 mm, Profondità: 545 mm, Altezza: 820 mm. Classe efficienza energetica: D

Tecnologie Principali



OPZIONE
RAPIDO



MOTORE
INVERTER



WOOLMARK
GREEN



CLASSE ENERGETICA
D



PARTENZA
RITARDATA



1400
GIRI/MIN



VISUALIZZAZIONE DEL TEMPO
RESIDUO

Scheda Tecnica

CLASSE ENERGETICA	D
POSIZIONAMENTO DELL'APPARECCHIO	Da Incasso
TIPO DI CARICA	Caricamento Frontale
COLORE DEL PRODOTTO	Bianco
PANNELLABILE	Sì
DISPLAY INCORPORATO	Sì
TIPO DI CONTROLLO	Pulsanti, Manopola
CERNIERA PORTA	Sinistra
COLORE DELLA PORTA	Bianco
MATERIALE VASCA	Plastica
LUNGHEZZA CAVO	1,2 M
VOLUME CESTELLO	52 L
POSSIBILITÀ DI INCASSO SOTTOPIANO	Sì

LA COTTURA DIVENTA PERFEZIONE

Grazie all'azione combinata di tecnologie esclusive estremamente performanti, i nuovi microonde Hotpoint consentono una cottura rapida e senza grassi, che preserva tutti i valori nutrizionali dei cibi e riduce il consumo energetico.



MY MENU

Più di 20 funzioni automatiche per cucinare con semplicità e nella metà del tempo, piatti da vero chef.



PULIZIA AUTOMATICA

Il programma di pulizia automatica che permette di **pulire ed eliminare gli odori** dal forno a microonde, **senza l'utilizzo di detersivi**.



AUTO DEFROST

Per scongelare alla perfezione gli alimenti.



MF20S IX HA

Cod. EAN: 8050147591604



Hotpoint MF20S IX HA. Posizionamento dell'apparecchio: Da incasso, Tipo di prodotto: Solo microonde, Capacità interna: 20 L. Tensione di ingresso AC: 230-240 V, Frequenza di ingresso AC: 50 Hz, Corrente: 12 A. Larghezza: 594 mm, Profondità: 349 mm, Altezza: 380 mm. Capacità: 20 L

Tecnologie Principali



SCONGELAMENTO RAPIDO



FUNZIONI SPECIALI

Scheda Tecnica

POSIZIONAMENTO DELL'APPARECCHIO	Da Incasso
TIPO DI PRODOTTO	Solo Microonde
CAPACITÀ INTERNA	20 L
POTENZA MICROONDE	800 W
TIPO DI CONTROLLO	Manopola, Touch
TIPO APERTURA PORTA	Pulsante
CERNIERA PORTA	Sinistra
PIATTO GIREVOLE	Sì
DIMENSIONI PIATTAFORMA GIREVOLE	24,5 Cm
LUCE INTERNA	Sì
DISPLAY INCORPORATO	Sì
TIPO DI DISPLAY	LCD
OROLOGIO INTEGRATO	Sì
TIPO DI OROLOGIO	Elettronico
PROTEZIONE PER I BAMBINI	Sì
COLORE DEL PRODOTTO	Nero, Acciaio Inossidabile
COLORE DELLA PORTA	Nero
LUNGHEZZA CAVO	1,35 M
TECNOLOGIA INVERTER	No

MF20G IX HA

Cod. EAN: 8050147591611



Hotpoint MF20G IX HA. Posizionamento dell'apparecchio: Da incasso, Tipo di prodotto: Microonde con grill, Capacità interna: 20 L. Tensione di ingresso AC: 230-240 V, Frequenza di ingresso AC: 50 Hz, Corrente: 12 A. Larghezza: 594 mm, Profondità: 349 mm, Altezza: 380 mm. Capacità: 20 L

Tecnologie Principali



SCONGELAMENTO RAPIDO



FUNZIONI SPECIALI

Scheda Tecnica

POSIZIONAMENTO DELL'APPARECCHIO	Da Incasso
TIPO DI PRODOTTO	Microonde Con Grill
CAPACITÀ INTERNA	20 L
POTENZA MICROONDE	800 W
TIPO DI CONTROLLO	Manopola, Touch
POTENZA GRILL	1000 W
TIPO DI GRILL	Griglia Al Quarzo
NUMERO DI LIVELLI ENERGIA	6
TIPO APERTURA PORTA	Pulsante
CERNIERA PORTA	Sinistra
PIATTO GIREVOLE	Sì
DIMENSIONI PIATTAFORMA GIREVOLE	24,5 Cm
LUCE INTERNA	Sì
DISPLAY INCORPORATO	Sì
TIPO DI DISPLAY	LCD
OROLOGIO INTEGRATO	Sì
TIPO DI OROLOGIO	Elettronico
PROTEZIONE PER I BAMBINI	Sì
COLORE DEL PRODOTTO	Nero, Acciaio Inossidabile
COLORE DELLA PORTA	Nero
LUNGHEZZA CAVO	1,35 M
FUNZIONE OROLOGIO	Sì

MF25G IX HA

Cod. EAN: 8003437605925



Hotpoint MF25G IX HA. Posizionamento dell'apparecchio: Da incasso, Tipo di prodotto: Microonde con grill, Capacità interna: 25 L. Tensione di ingresso AC: 230-240 V, Frequenza di ingresso AC: 50 Hz, Corrente: 12 A. Larghezza: 594 mm, Profondità: 379 mm, Altezza: 380 mm. Capacità: 25 L

Tecnologie Principali



SCONGELAMENTO RAPIDO



FUNZIONI SPECIALI

Scheda Tecnica

POSIZIONAMENTO DELL'APPARECCHIO	Da Incasso
TIPO DI PRODOTTO	Microonde Con Grill
CAPACITÀ INTERNA	25 L
POTENZA MICROONDE	900 W
TIPO DI CONTROLLO	Manopola, Touch
POTENZA GRILL	1000 W
TIPO DI GRILL	Griglia Al Quarzo
NUMERO DI LIVELLI ENERGIA	7
TIPO APERTURA PORTA	Pulsante
CERNIERA PORTA	Sinistra
PIATTO GIREVOLE	Sì
DIMENSIONI PIATTAFORMA GIREVOLE	28,4 Cm
LUCE INTERNA	Sì
DISPLAY INCORPORATO	Sì
TIPO DI DISPLAY	LCD
OROLOGIO INTEGRATO	Sì
TIPO DI OROLOGIO	Elettronico
PROTEZIONE PER I BAMBINI	Sì
COLORE DEL PRODOTTO	Nero, Acciaio Inossidabile
COLORE DELLA PORTA	Nero
LUNGHEZZA CAVO	1,35 M

FREDDO

CIBI FRESCHI PIÙ A LUNGO

Per poter consumare i cibi anche dopo tanti giorni dall'acquisto, occorre rallentarne il più possibile il processo di invecchiamento. I frigoriferi Hotpoint mantengono a lungo la freschezza e la consistenza originali dei cibi, grazie alle migliori tecnologie di conservazione.



COMBINATI TOTAL NO FROST

Conserva al meglio i tuoi alimenti



TOTAL NO FROST

Evita la formazione di ghiaccio: la necessità di sbrinare è solo un ricordo grazie al sistema di ventilazione Total No Frost.



FRESH ZONE +

Cassetto dotato di una manopola per selezionare differenti livelli di umidità garantendo una prolungata freschezza.



MULTICOOL FLOW

Distribuisce l'aria fredda in modo uniforme mantenendo la temperatura dei cibi stabile.



COMPRESSORE INVERTER

Elevata efficienza riducendo le variazioni di temperatura per una corretta conservazione.

COMBINATI 177/185 CM

Più spazio per le esigenze di tutta la famiglia




LOW FROST

Riduce la formazione di ghiaccio all'interno del freezer, rendendo semplice e meno frequente la sua rimozione.



ILLUMINAZIONE LED LATERALE

Illuminazione a LED ad alta efficienza energetica.



PRODOTTO IN ITALIA



T 16 A2 D/HA 1

Cod. EAN: 8050147601686

Hotpoint T 16 A2 D/HA 1. Capacità netta totale: 239 L. Cerniera porta: Destra. Classe climatica: SN-T, Emissione acustica: 35 dB. Capacità netta frigorifero: 191 L, Numero di ripiani frigorifero: 5. Capacità netta congelatore: 48 L, Capacità di congelamento: 3 kg/24h. Classe efficienza energetica: F, Consumo energetico annuo: 238 kWh. Colore del prodotto: Acciaio inossidabile

Tecnologie Principali



CLASSE ENERGETICA F



GUARNIZIONE ANTIMUFFA



MASSIMO SILENZIO

Scheda Tecnica

CLASSE ENERGETICA

F

POSIZIONAMENTO DELL'APPARECCHIO

Da Incasso

COLORE DEL PRODOTTO

Acciaio Inossidabile

CERNIERA PORTA

Destra

PORTE REVERSIBILI

Sì

DISPLAY INCORPORATO

No

MATERIALE RIPIANO

Vetro



BCB 75251

Cod. EAN: 8050147605912

Hotpoint BCB 75251. Capacità netta totale: 289 L. Cerniera porta: Destra. Classe climatica: SN-T, Emissione acustica: 35 dB. Capacità netta frigorifero: 210 L, Luce interna, Numero di ripiani frigorifero: 5. Capacità netta congelatore: 79 L, Capacità di congelamento: 4 kg/24h. Classe efficienza energetica: F, Consumo energetico annuo: 282 kWh. Colore del prodotto: Bianco

Tecnologie Principali



ACTIVE FRESH



ILLUMINAZIONE A LED



CLASSE ENERGETICA F



GUARNIZIONE ANTIMUFFA



MASSIMO SILENZIO



LOW FROST

Scheda Tecnica

CLASSE ENERGETICA

F

POSIZIONAMENTO DELL'APPARECCHIO

Da Incasso

COLORE DEL PRODOTTO

Bianco

CERNIERA PORTA

Destra

PORTE REVERSIBILI

Sì

DISPLAY INCORPORATO

No

MATERIALE RIPIANO

Vetro

NUMERO DI COMPRESSORI

1



BCB 7030 D2

Cod. EAN: 8050147605882

Hotpoint BCB 7030 D2. Capacità netta totale: 273 L. Cerniera porta: Destra. Classe climatica: SN-T, Emissione acustica: 35 dB. Capacità netta frigorifero: 194 L, Numero di ripiani frigorifero: 5. Capacità netta congelatore: 79 L, Capacità di congelamento: 4 kg/24h. Classe efficienza energetica: E, Consumo energetico annuo: 226 kWh. Colore del prodotto: Bianco

Tecnologie Principali



ACTIVE
FRESH



COMPRESSORE ACTIVE
INVERTER



CLASSE
ENERGETICA: E



ILLUMINAZIONE
A LED



GUARNIZIONE
ANTIMUFFA



MASSIMO
SILENZIO



VENTILAZIONE AIR
TECHNOLOGY



PORTABOTTIGLIE



LOW
FROST

Scheda Tecnica

CLASSE ENERGETICA

E

POSIZIONAMENTO DELL'APPARECCHIO

Da Incasso

COLORE DEL PRODOTTO

Bianco

CERNIERA PORTA

Destra

PORTE REVERSIBILI

Sì

DISPLAY INCORPORATO

No

MATERIALE RIPIANO

Vetro



BCB 7525 S1

Cod. EAN: 8050147605936

Hotpoint BCB 7525 S1. Capacità netta totale: 289 L. Cerniera porta: Sinistra. Classe climatica: SN-T, Emissione acustica: 35 dB. Capacità netta frigorifero: 210 L, Luce interna, Numero di ripiani frigorifero: 5. Capacità netta congelatore: 79 L, Capacità di congelamento: 4 kg/24h. Classe efficienza energetica: F, Consumo energetico annuo: 282 kWh. Colore del prodotto: Bianco

Tecnologie Principali



ACTIVE FRESH



ILLUMINAZIONE A LED



CLASSE ENERGETICA F



GUARNIZIONE ANTIMUFFA



MASSIMO SILENZIO



LOW FROST

Scheda Tecnica

CLASSE ENERGETICA

F

POSIZIONAMENTO DELL'APPARECCHIO

Da Incasso

COLORE DEL PRODOTTO

Bianco

CERNIERA PORTA

Sinistra

PORTE REVERSIBILI

Sì

DISPLAY INCORPORATO

No

MATERIALE RIPIANO

Vetro

NUMERO DI COMPRESSORI

1



BDFS 2421

Cod. EAN: 8050147614600

Hotpoint BDFS 2421. Capacità netta totale: 218 L. Cerniera porta: Destra. Classe climatica: SN-T, Emissione acustica: 36 dB. Capacità netta frigorifero: 178 L, Numero di ripiani frigorifero: 4. Capacità netta congelatore: 40 L, Capacità di congelamento: 3 kg/24h. Classe efficienza energetica: F, Consumo energetico annuo: 226 kWh. Colore del prodotto: Bianco

Tecnologie Principali



GUARNIZIONE ANTIMUFFA



MASSIMO SILENZIO



CLASSE ENERGETICA F

Scheda Tecnica

CLASSE ENERGETICA	F
POSIZIONAMENTO DELL'APPARECCHIO	Da Incasso
COLORE DEL PRODOTTO	Bianco
CERNIERA PORTA	Destra
PORTE REVERSIBILI	Sì
PROTEZIONE PER I BAMBINI	No
DISPLAY INCORPORATO	No
MATERIALE RIPIANO	Vetro



BCB 703011

Cod. EAN: 8050147618028

Hotpoint BCB 703011. Capacità netta totale: 273 L. Cerniera porta: Destra. Classe climatica: SN-T, Emissione acustica: 35 dB. Capacità netta frigorifero: 194 L, Numero di ripiani frigorifero: 4. Capacità netta congelatore: 79 L, Capacità di congelamento: 4 kg/24h. Classe efficienza energetica: F, Consumo energetico annuo: 283 kWh. Colore del prodotto: Bianco

Tecnologie Principali



ACTIVE FRESH



LOW FROST



GUARNIZIONE ANTIMUFFA



MASSIMO SILENZIO



ILLUMINAZIONE A LED



CLASSE ENERGETICA F

Scheda Tecnica

CLASSE ENERGETICA

F

POSIZIONAMENTO DELL'APPARECCHIO

Da Incasso

COLORE DEL PRODOTTO

Bianco

CERNIERA PORTA

Destra

PORTE REVERSIBILI

Sì

PROTEZIONE PER I BAMBINI

No

DISPLAY INCORPORATO

No

MATERIALE RIPIANO

Vetro

HAC18 T111

Cod. EAN: 8050147641224



Hotpoint HAC18 T111. Capacità netta totale: 250 L. Cerniera porta: Destra. Classe climatica: SN-ST, Emissione acustica: 34 dB. Capacità netta frigorifero: 182 L, No Frost (frigorifero), Luce interna, Numero di ripiani frigorifero: 5. Capacità netta congelatore: 68 L, Capacità di congelamento: 7 kg/24h, No Frost (congelatore). Compartimento zona fresca. Classe efficienza energetica: F, Consumo energetico annuo: 280 kWh. Colore del prodotto: Bianco

Tecnologie Principali



Scheda Tecnica

CLASSE ENERGETICA	F
POSIZIONAMENTO DELL'APPARECCHIO	Da Incasso
COLORE DEL PRODOTTO	Bianco
CERNIERA PORTA	Destra
PORTE REVERSIBILI	Sì
TIPO DI CONTROLLO	Touch
DISPLAY INCORPORATO	No
MATERIALE RIPIANO	Vetro

FREDDO

CIBI FRESCHI PIÙ A LUNGO

Per poter consumare i cibi anche dopo tanti giorni dall'acquisto, occorre rallentare il più possibile il processo di invecchiamento. I frigoriferi Hotpoint mantengono a lungo la freschezza e la consistenza originali dei cibi, grazie alle migliori tecnologie di conservazione.



COMBINATI TOTAL NO FROST

Conserva al meglio i tuoi alimenti



TOTAL NO FROST

Evita la formazione di ghiaccio: la necessità di sbrinare è solo un ricordo grazie al sistema di ventilazione Total No Frost.



FRESH ZONE +

Cassetto dotato di una manopola per selezionare differenti livelli di umidità garantendo una prolungata freschezza.



MULTICOOL FLOW

Distribuisce l'aria fredda in modo uniforme mantenendo la temperatura dei cibi stabile.



COMPRESSORE INVERTER

Elevata efficienza riducendo le variazioni di temperatura per una corretta conservazione.

COMBINATI 177/185 CM

Più spazio per le esigenze di tutta la famiglia




LOW FROST

Riduce la formazione di ghiaccio all'interno del freezer, rendendo semplice e meno frequente la sua rimozione.



ILLUMINAZIONE LED LATERALE

Illuminazione a LED ad alta efficienza energetica.



PRODOTTO IN ITALIA

Monoporta

Hotpoint
Built-In



BTSZ 1632/HA 1

Cod. EAN: 8050147603109

Hotpoint BTSZ 1632/HA 1. Posizionamento dell'apparecchio: Da incasso, Colore del prodotto: Acciaio inossidabile, Cerniera porta: Destra. Capacità netta totale: 126 L, Classe climatica: SN-ST, Classe emissione rumore: C. Capacità netta frigorifero: 108 L. Posizione del congelatore: Posto in alto, Capacità netta congelatore: 18 L, Capacità di congelamento: 2 kg/24h. Lunghezza cavo: 2,45 m

Tecnologie Principali



CLASSE ENERGETICA F

Scheda Tecnica

CLASSE ENERGETICA	F
POSIZIONAMENTO DELL'APPARECCHIO	Da Incasso
COLORE DEL PRODOTTO	Acciaio Inossidabile
CERNIERA PORTA	Destra
PORTE REVERSIBILI	Sì
PROTEZIONE PER I BAMBINI	No
DISPLAY INCORPORATO	No
MATERIALE RIPIANO	Vetro

Monoporta

Hotpoint
Built-In

BSZ 18022

Cod. EAN: 8050147604045



Hotpoint BSZ 18022. Posizionamento dell'apparecchio: Da incasso, Colore del prodotto: Bianco, Cerniera porta: Destra. Capacità netta totale: 292 L, Classe climatica: Starfish, Emissione acustica: 35 dB. Capacità netta frigorifero: 262 L. Posizione del congelatore: Posto in alto, Capacità netta congelatore: 30 L, Capacità di congelamento: 3 kg/24h. Classe efficienza energetica: F, Consumo energetico annuo: 217 kWh, Scala di efficienza energetica: Da A a G

Tecnologie Principali



CLASSE ENERGETICA F

Scheda Tecnica

CLASSE ENERGETICA	F
POSIZIONAMENTO DELL'APPARECCHIO	Da Incasso
COLORE DEL PRODOTTO	Bianco
CERNIERA PORTA	Destra
PORTE REVERSIBILI	Sì
PROTEZIONE PER I BAMBINI	No
DISPLAY INCORPORATO	No
MATERIALE RIPIANO	Vetro Temperato

Monoporta

Hotpoint
Built-In



SZ 12 A2 D/HA 1

Cod. EAN: 8050147614730

Hotpoint SZ 12 A2 D/HA 1. Posizionamento dell'apparecchio: Da incasso, Colore del prodotto: Bianco, Cerniera porta: Destra. Capacità netta totale: 189 L, Classe climatica: ST-T, Classe emissione rumore: C. Capacità netta frigorifero: 171 L. Posizione del congelatore: Posto in alto, Capacità netta congelatore: 18 L, Capacità di congelamento: 2 kg/24h. Lunghezza cavo: 2,45 m

Tecnologie Principali



CLASSE ENERGETICA F

Scheda Tecnica

CLASSE ENERGETICA	F
POSIZIONAMENTO DELL'APPARECCHIO	Da Incasso
COLORE DEL PRODOTTO	Bianco
CERNIERA PORTA	Destra
PORTE REVERSIBILI	Sì
PROTEZIONE PER I BAMBINI	No
DISPLAY INCORPORATO	No
MATERIALE RIPIANO	Vetro Temperato

FREDDO

CIBI FRESCHI PIÙ A LUNGO

Per poter consumare i cibi anche dopo tanti giorni dall'acquisto, occorre rallentare il più possibile il processo di invecchiamento. I frigoriferi Hotpoint mantengono a lungo la freschezza e la consistenza originali dei cibi, grazie alle migliori tecnologie di conservazione.



COMBINATI TOTAL NO FROST

Conserva al meglio i tuoi alimenti



TOTAL NO FROST

Evita la formazione di ghiaccio: la necessità di sbrinare è solo un ricordo grazie al sistema di ventilazione Total No Frost.



FRESH ZONE +

Cassetto dotato di una **manopola per selezionare differenti livelli di umidità** garantendo una prolungata freschezza.



MULTICOOL FLOW

Distribuisce l'aria fredda in modo uniforme mantenendo **la temperatura dei cibi stabile.**



COMPRESSORE INVERTER

Elevata efficienza **riducendo le variazioni di temperatura** per una corretta conservazione.

COMBINATI 177/185 CM

Più spazio per le esigenze di tutta la famiglia




LOW FROST

Riduce la formazione di ghiaccio all'interno del freezer, rendendo semplice e meno frequente la sua rimozione.



ILLUMINAZIONE LED LATERALE

Illuminazione a LED ad **alta efficienza energetica.**



PRODOTTO IN ITALIA



BTS 1622/HA 1

Cod. EAN: 8050147604816

Hotpoint BTS 1622/HA 1. Capacità netta frigorifero: 144 L, Classe climatica: SN-ST, Emissione acustica: 37 dB. Numero di ripiani frigorifero: 3, Cerniera porta: Destra. Consumo energetico annuo: 117 kWh, Classe efficienza energetica: F. Peso: 32 kg. Colore del prodotto: Acciaio inossidabile

Tecnologie Principali



CLASSE ENERGETICA F

Scheda Tecnica

CLASSE ENERGETICA	F
POSIZIONAMENTO DELL'APPARECCHIO	Da Incasso
COLORE DEL PRODOTTO	Acciaio Inossidabile
CERNIERA PORTA	Destra
PORTE REVERSIBILI	Sì
DISPLAY INCORPORATO	No
NUMERO DI RIPIANI FRIGORIFERO	3
PORTA BOTTIGLIE	No
MATERIALE RIPIANO	Vetro
PROTEZIONE PER I BAMBINI	No



S 12 A1 D/HA 1

Cod. EAN: 8050147607442

Hotpoint S 12 A1 D/HA 1. Capacità netta frigorifero: 209 L, Classe climatica: SN-T, Emissione acustica: 35 dB. Numero di ripiani frigorifero: 5, Cerniera porta: Destra. Consumo energetico annuo: 127 kWh, Classe efficienza energetica: F. Peso: 36,8 kg. Colore del prodotto: Acciaio inossidabile

Tecnologie Principali



CLASSE ENERGETICA F

Scheda Tecnica


CLASSE ENERGETICA	F
POSIZIONAMENTO DELL'APPARECCHIO	Da Incasso
COLORE DEL PRODOTTO	Acciaio Inossidabile
CERNIERA PORTA	Destra
PORTE REVERSIBILI	Sì
DISPLAY INCORPORATO	No
NUMERO DI RIPIANI FRIGORIFERO	5
PORTA BOTTIGLIE	No
MATERIALE RIPIANO	Vetro
PROTEZIONE PER I BAMBINI	No



**ACCESSORI
E COMPONENTI PER
PIANO COTTURA**

SPI6051

Cod. EAN: 8003437605000



Hotpoint SPI6051. Colore del prodotto: Acciaio inossidabile, Materiali: Metallo, Compatibilità: Hotpoint HS / HB / HQ. Larghezza: 537 mm, Profondità: 468 mm, Altezza: 35 mm

Tecnologie Principali

Scheda Tecnica

COLORE DEL PRODOTTO

Acciaio Inossidabile

MATERIALI

Metallo

COMPATIBILITÀ

Hotpoint HS / HB / HQ

SPI7750

Cod. EAN: 8003437605017



Hotpoint SPI7750. Colore del prodotto: Acciaio inossidabile, Materiali: Metallo, Adatto per tipi di piano cottura: Induzione. Larghezza: 727 mm, Profondità: 468 mm, Altezza: 35 mm

Tecnologie Principali

Scheda Tecnica

COLORE DEL PRODOTTO

Acciaio Inossidabile

MATERIALI

Metallo

ADATTO PER TIPI DI PIANO COTTURA


Induzione

COMPATIBILITÀ

Hotpoint HS / HB

SPA7750

Cod. EAN: 8003437606069



Hotpoint SPA7750. Colore del prodotto: Acciaio inossidabile, Materiali: Metallo, Adatto per tipi di piano cottura: Induzione. Larghezza: 727 mm, Profondità: 468 mm, Altezza: 35 mm

Tecnologie Principali

Scheda Tecnica

COLORE DEL PRODOTTO

Acciaio Inossidabile

MATERIALI

Metallo

ADATTO PER TIPI DI PIANO COTTURA


Induzione

COMPATIBILITÀ

Hotpoint ACPH 778 C/NE

SPA6051

Cod. EAN: 8003437606052



Hotpoint SPA6051. Colore del prodotto: Acciaio inossidabile, Materiali: Metallo, Adatto per tipi di piano cottura: Induzione. Larghezza: 537 mm, Profondità: 468 mm, Altezza: 35 mm

Tecnologie Principali

Scheda Tecnica

COLORE DEL PRODOTTO

Acciaio Inossidabile

MATERIALI

Metallo

ADATTO PER TIPI DI PIANO COTTURA

Induzione

COMPATIBILITÀ

Hotpoint ACOH 654 MF/NE



C 7C (BK)

Cod. EAN: 8007842770827

Hotpoint C 7C (BK). Tipo: Copertura per uso domestico, Compatibilità marca: Hotpoint-Ariston, Colore del prodotto: Nero. Larghezza: 750 mm

Tecnologie Principali

Scheda Tecnica

COMPATIBILITÀ MARCA

Hotpoint-Ariston

COLORE DEL PRODOTTO

Nero

MATERIALI

Vetro

TIPO

Copertura Per Uso Domestico



C 6C (BK)

Cod. EAN: 8007842770773

Hotpoint C 6C (BK). Tipo: Copertura per uso domestico, Compatibilità marca: Hotpoint-Ariston, Colore del prodotto: Nero. Larghezza: 600 mm

Tecnologie Principali

Scheda Tecnica

COMPATIBILITÀ MARCA

Hotpoint-Ariston

COLORE DEL PRODOTTO

Nero

TIPO

Copertura Per Uso Domestico



C 7C (MR)

Cod. EAN: 8007842770841

Hotpoint C 7C (MR). Tipo: Copertura per uso domestico, Compatibilità marca: Hotpoint-Ariston, Colore del prodotto: Specchio. Larghezza: 750 mm

Tecnologie Principali

Scheda Tecnica

COMPATIBILITÀ MARCA

Hotpoint-Ariston

COLORE DEL PRODOTTO

Specchio

MATERIALI

Vetro

TIPO

Copertura Per Uso Domestico



C 6C (MR)

Cod. EAN: 8007842770797

Hotpoint C 6C (MR). Tipo: Copertura per uso domestico, Compatibilità marca: Hotpoint-Ariston, Colore del prodotto: Nero, Specchio. Larghezza: 600 mm, Peso: 3,5 kg, Peso dell'imballo: 4,1 kg

Tecnologie Principali

Scheda Tecnica

COMPATIBILITÀ MARCA

Hotpoint-Ariston

COLORE DEL PRODOTTO

Nero, Specchio

TIPO

Copertura Per Uso Domestico



C 9 H BK

Cod. EAN: 8007842713664

Hotpoint C 9 H BK. Colore del prodotto: Nero,
Materiali: Vetro. Larghezza: 900 mm

Tecnologie Principali

Scheda Tecnica

COLORE DEL PRODOTTO

Nero

MATERIALI

Vetro

Hotpoint

That's Home

Whirlpool Italia S.r.l.
Via Carlo Pisacane, 1
20016 Pero (MI), Italy



Collezione da incasso

2022



 **INDESIT**
Life proof.

La vita, la nostra vita, è un viaggio

A volte inaspettata, spesso piena di alti e bassi, sempre caotica. Ma abbiamo la competenza, la volontà e gli strumenti per renderla più facile, più comoda, più semplice. Quindi, più felice. Perchè da sempre, i nostri prodotti sono stati ideati per essere la scelta corretta, pratica, esteticamente piacevole e affidabile.

Sono sempre stati e saranno sempre i più vicini alle nostre vere esigenze. E a quelle dei nostri figli.

Life proof.

I nostri prodotti

Affidabili

Gli elettrodomestici Indesit si possono scegliere senza pensieri, perché sono progettati per assicurare sempre i risultati desiderati e una lunga durata nel tempo. La loro affidabilità nasce da 60 anni di esperienza e da test di qualità interni, ma anche dalle prove più difficili e impegnative: quelle di ogni giorno, vissute in famiglia. Ecco perché sono la scelta sicura e permettono di vivere meglio tutti i piaceri di casa.

Pratici

Andiamo incontro alle esigenze di ogni famiglia nel modo più semplice, giorno dopo giorno. Il compito dei nostri elettrodomestici è trovare soluzioni innovative e funzionali per semplificare la vita: un solo gesto e la cena è pronta, in un attimo il forno è pulito e la lavastoviglie è studiata al meglio per sistemare tutto con facilità. Grazie a comandi semplici e funzioni che nascono dalle esigenze dei consumatori, abbiamo raggiunto il massimo livello di praticità, il migliore risultato senza nulla di superfluo.

User friendly design

Il design dei nostri prodotti esprime al meglio l'originalità e lo stile tipico del made in Italy. Si percepisce nello stile armonioso e inconfondibile, ma anche nell'attenta cura dei dettagli, sempre perfettamente coordinati: materiali, finiture e colori creano infatti piacevoli abbinamenti estetici e stilistici, per valorizzare ogni ambiente. Funzionali, intuitivi ed ergonomici, gli elettrodomestici Indesit diventano parte della vita quotidiana, sempre in sintonia con le esigenze di tutta la famiglia. Con Indesit in cucina, ogni giorno nasce una nuova armonia, semplicemente.







Se ami la cucina italiana, è il momento di dimostrarlo

Perché è la migliore di tutte.

Ce lo diciamo ogni volta che ci sediamo a tavola,
ce lo dicono in tutte le lingue del mondo
ogni volta che la provano.

La cucina italiana racconta grandi storie,
quelle di chi fa le cucine, e di chi la cucina.
La storia della grande **tradizione italiana**
delle cucine unita all'innovazione di uno dei
maggiori gruppi di elettrodomestici al mondo
che in **Italia** ha il suo **HQ EMEA**, siti industriali
e **più di cinquemila addetti**, ai quali si aggiunge
tutta l'economia generata dall'indotto.

La cucina italiana è bellissima da vedere,
usa tutti gli ingredienti del nostro genio, del nostro stile,
di tutto il bello di essere **100% made in Italy**.

La cucina italiana è fatta di uomini e donne:
quelli che la progettano, quelli che la assemblano,
quelli che te la portano a casa.
Quelli che ogni giorno fanno il giro d'Italia in furgone,
che lavorano tutto il giorno per inventarsi
sempre qualcosa di buono, qualcosa di bello,
qualcosa di più, qualcosa di nuovo:
cucine sempre all'altezza **della Cucina Italiana**.

La cucina italiana cuoce sui nostri fornelli,
nei nostri **forni**, sui nostri **piani a induzione**.
Ha sempre qualcosa che bolle in pentola,
e tanta carne al fuoco.

La cucina italiana conserva anche l'eccellenza
e la tradizione del nostro cibo.

Per questo la amiamo.

Se anche tu ami davvero **la cucina italiana**,
è il momento di dimostrarlo.

A partire dalla tua nuova cucina.

LIBERA LO CHEF CHE C'È IN TE!

I piani cottura Indesit rispondono ad ogni esigenza estetica e funzionale. In linea con le tendenze dell'abitare più attuali, si distinguono per praticità e sicurezza, garantendo ottimi risultati in termini di cottura, versatilità d'uso e risparmio energetico.



PIANI COTTURA A GAS

Stile e funzioni a portata di mano.



HIGH POWER FLAME

Un bruciatore a due corone, che grazie alla fiamma più concentrata, permette una **migliore diffusione del calore** che anticipa i tempi di ebollizione.



GRIGLIE IN GHISA

I piani di cottura sono dotati di **resistenti griglie in ghisa**.



PIANI COTTURA AD INDUZIONE

Per nuove esperienze di cottura.



PUSH&GO

Un pulsante, tre diverse funzioni che facilitano la vita in cucina. Imposta il livello ottimale di potenza semplicemente premendo un tasto.



BOOSTER

Goditi i **tempi di ebollizione rapidi** con la zona di cottura Booster.



DOUBLE SIZE

Puoi **combinare due zone di cottura indipendenti come fossero un'unica superficie di cottura**. Ideale per pentole e padelle grandi.



INSTALLAZIONE FACILE

I piani a induzione Indesit si adattano facilmente ad ogni cucina. **Possibilità di installare, nel foro standard del piano gas, i piani induzione larghi 60 cm.**



PIM 950 AST (GH) EX

Cod. EAN: 8007842750263



Indesit PIM 950 AST (GH) EX. Colore del prodotto: Acciaio inossidabile, Posizionamento dell'apparecchio: Da incasso, Tipo di piano cottura: Gas. Bruciatore piccolo: 1000 W, Bruciatore medio: 1750 W, Bruciatore grande: 3000 W. Tipo di controllo: Manopola, Posizione di controllo: In alto a destra. Potenza aggregata (gas): 11000 W, Tensione di ingresso AC: 220-240 V, Frequenza di ingresso AC: 50 - 60 Hz. Larghezza: 860 mm, Profondità: 510 mm, Altezza: 45 mm

Tecnologie Principali

Scheda Tecnica

NUMERO DI FUOCHI	5 Fornello(l)
DIAMETRO BRUCIATORE PICCOLO	5,5 Cm
DIAMETRO BRUCIATORE MEDIO	7,5 Cm
DIAMETRO BRUCIATORE GRANDE	10 Cm
DIAMETRO BRUCIATORE EXTRA LARGE AD ALTA VELOCITÀ	13 Cm
COLORE DEL PRODOTTO	Acciaio Inossidabile
POSIZIONAMENTO DELL'APPARECCHIO	Da Incasso
TIPO DI PIANO COTTURA	Gas
TIPO DI SUPERFICIE SUPERIORE	Acciaio Inossidabile
NUMERO TOTALE DI FUOCHI	5 Fornello(l)
MATERIALE DI SUPPORTO DELLA PENTOLA	Ghisa

THP 642 IX/I

Cod. EAN: 8050147006535



Indesit THP 642 IX/I. Colore del prodotto: Nero, Acciaio inossidabile, Posizionamento dell'apparecchio: Da incasso, Dimensione della larghezza del piano cottura: 58 cm. Bruciatore piccolo: 1000 W, Bruciatore medio: 1750 W, Bruciatore grande: 3000 W. Tipo di controllo: Manopola, Posizione di controllo: Frontale. Potenza aggregata (gas): 7500 W, Tensione di ingresso AC: 220-240 V, Frequenza di ingresso AC: 50 - 60 Hz. Larghezza: 550 mm, Profondità: 475 mm, Altezza: 33 mm

Tecnologie Principali



COMANDI FRONTALI



PIANO A GAS IN ACCIAIO

Scheda Tecnica

NUMERO DI FUOCHI	4 Fornello(I)
DIAMETRO BRUCIATORE PICCOLO	4,5 Cm
DIAMETRO BRUCIATORE MEDIO	6,5 Cm
DIAMETRO BRUCIATORE GRANDE	10 Cm
COLORE DEL PRODOTTO	Nero, Acciaio Inossidabile
POSIZIONAMENTO DELL'APPARECCHIO	Da Incasso
TIPO DI PIANO COTTURA	Gas
TIPO DI SUPERFICIE SUPERIORE	Acciaio Inossidabile
NUMERO TOTALE DI FUOCHI	4 Fornello(I)
TIPO DI FORNELLO/ZONA COTTURA 1	Regolare
FORMA DEL PIANO COTTURA 1	Rotondo
POSIZIONE DEL FORNELLO/ZONA COTTURA 1	Sinistra Anteriore
FONTE DI ALIMENTAZIONE DEL FORNELLO/ZONA COTTURA 1	Gas
ALIMENTAZIONE DEL FORNELLO/ZONA COTTURA 1	1650 W
TIPO DI FORNELLO/ZONA COTTURA 2	Regolare
FORMA DEL PIANO COTTURA 2	Rotondo
POSIZIONE DEL FORNELLO/ZONA COTTURA 2	Posteriore Sinistro
FONTE DI ALIMENTAZIONE DEL FORNELLO/ZONA COTTURA 2	Gas

ALIMENTAZIONE DEL FORNELLO/ZONA COTTURA 2	1650 W
TIPO DI FORNELLO/ZONA COTTURA 3	Grande
FORMA DEL PIANO COTTURA 3	Rotondo
POSIZIONE DEL FORNELLO/ZONA COTTURA 3	Destro Posteriore
FONTE DI ALIMENTAZIONE DEL FORNELLO/ZONA COTTURA 3	Gas
ALIMENTAZIONE DEL FORNELLO/ZONA COTTURA 3	3000 W
TIPO DI FORNELLO/ZONA COTTURA 4	Cottura A Fuoco Lento
FORMA DEL PIANO COTTURA 4	Rotondo
POSIZIONE DEL FORNELLO/ZONA COTTURA 4	Destro Anteriore
FONTE DI ALIMENTAZIONE DEL FORNELLO/ZONA COTTURA 4	Gas
ALIMENTAZIONE DEL FORNELLO/ZONA COTTURA 4	1000 W
DIMENSIONE DELLA LARGHEZZA DEL PIANO COTTURA	58 Cm
FORMA DEL FORNELLO PER COTTURA A FUOCO LENTO/DELLA ZONA COTTURA	Rotondo
FORMA DELLA ZONA COTTURA/DEL FORNELLO REGOLARE	Rotondo
FORMA DELLA ZONA COTTURA/DEL FORNELLO AMPIA	Rotondo

THP 752 IX/I

Cod. EAN: 8050147006573



Indesit THP 752 IX/I. Colore del prodotto: Acciaio inossidabile, Posizionamento dell'apparecchio: Da incasso, Dimensione della larghezza del piano cottura: 73 cm. Bruciatore piccolo: 1000 W, Bruciatore medio: 1750 W, Bruciatore grande: 3000 W. Tipo di controllo: Manopola, Posizione di controllo: Frontale. Potenza aggregata (gas): 10500 W, Tensione di ingresso AC: 220-240 V, Frequenza di ingresso AC: 50 - 60 Hz. Larghezza: 730 mm, Profondità: 510 mm, Altezza: 51 mm

Tecnologie Principali



COMANDI FRONTALI



PIANO A GAS IN ACCIAIO

Scheda Tecnica

NUMERO DI FUOCHI	5 Fornello(I)
DIAMETRO BRUCIATORE PICCOLO	4,5 Cm
DIAMETRO BRUCIATORE MEDIO	6,5 Cm
DIAMETRO BRUCIATORE GRANDE	10 Cm
COLORE DEL PRODOTTO	Acciaio Inossidabile
POSIZIONAMENTO DELL'APPARECCHIO	Da Incasso
TIPO DI PIANO COTTURA	Gas
TIPO DI SUPERFICIE SUPERIORE	Acciaio Inossidabile
NUMERO TOTALE DI FUOCHI	5 Fornello(I)
TIPO DI FORNELLO/ZONA COTTURA 1	Regolare
FORMA DEL PIANO COTTURA 1	Rotondo
POSIZIONE DEL FORNELLO/ZONA COTTURA 1	Sinistra Anteriore
FONTE DI ALIMENTAZIONE DEL FORNELLO/ZONA COTTURA 1	Gas
ALIMENTAZIONE DEL FORNELLO/ZONA COTTURA 1	1650 W
TIPO DI FORNELLO/ZONA COTTURA 2	Regolare
FORMA DEL PIANO COTTURA 2	Rotondo
POSIZIONE DEL FORNELLO/ZONA COTTURA 2	Posteriore Sinistro
FONTE DI ALIMENTAZIONE DEL FORNELLO/ZONA COTTURA 2	Gas
ALIMENTAZIONE DEL FORNELLO/ZONA COTTURA 2	1650 W

TIPO DI FORNELLO/ZONA COTTURA 3	Grande
FORMA DEL PIANO COTTURA 3	Rotondo
POSIZIONE DEL FORNELLO/ZONA COTTURA 3	Destro Posteriore
FONTE DI ALIMENTAZIONE DEL FORNELLO/ZONA COTTURA 3	Gas
ALIMENTAZIONE DEL FORNELLO/ZONA COTTURA 3	3000 W
TIPO DI FORNELLO/ZONA COTTURA 4	Cottura A Fuoco Lento
FORMA DEL PIANO COTTURA 4	Rotondo
POSIZIONE DEL FORNELLO/ZONA COTTURA 4	Destro Anteriore
FONTE DI ALIMENTAZIONE DEL FORNELLO/ZONA COTTURA 4	Gas
ALIMENTAZIONE DEL FORNELLO/ZONA COTTURA 4	1000 W
DIMENSIONE DELLA LARGHEZZA DEL PIANO COTTURA	73 Cm
FORMA DEL FORNELLO PER COTTURA A FUOCO LENTO/DELLA ZONA COTTURA	Rotondo
FORMA DELLA ZONA COTTURA/DEL FORNELLO REGOLARE	Rotondo
FORMA DELLA ZONA COTTURA/DEL FORNELLO AMPIA	Rotondo
TIPO DI FORNELLO/ZONA COTTURA 5	Grande
FORMA DEL PIANO COTTURA 5	Rotondo
POSIZIONE DEL FORNELLO/ZONA COTTURA 5	Centrale
FONTE DI ALIMENTAZIONE DEL FORNELLO/ZONA COTTURA 5	Gas
ALIMENTAZIONE DEL FORNELLO/ZONA COTTURA 5	3300 W

THP 641 W/IX/I

Cod. EAN: 8050147012000



Indesit THP 641 W/IX/I. Colore del prodotto: Acciaio inossidabile, Posizionamento dell'apparecchio: Da incasso, Dimensione della larghezza del piano cottura: 58 cm. Bruciatore piccolo: 1000 W, Bruciatore medio: 1750 W, Bruciatore grande: 3500 W. Tipo di controllo: Manopola, Posizione di controllo: Frontale superiore. Potenza aggregata (gas): 8000 W, Tensione di ingresso AC: 220-240 V, Frequenza di ingresso AC: 50 - 60 Hz. Larghezza: 590 mm, Profondità: 510 mm, Altezza: 40 mm

Tecnologie Principali



COMANDI FRONTALI



PIANO A GAS IN ACCIAIO

Scheda Tecnica

NUMERO DI FUOCHI	4 Fornello(I)
DIAMETRO BRUCIATORE PICCOLO	4,5 Cm
DIAMETRO BRUCIATORE MEDIO	6,5 Cm
DIAMETRO BRUCIATORE GRANDE	10,5 Cm
COLORE DEL PRODOTTO	Acciaio Inossidabile
POSIZIONAMENTO DELL'APPARECCHIO	Da Incasso
TIPO DI PIANO COTTURA	Gas
NUMERO TOTALE DI FUOCHI	4 Fornello(I)
TIPO DI FORNELLO/ZONA COTTURA 1	Regolare
FORMA DEL PIANO COTTURA 1	Rotondo
POSIZIONE DEL FORNELLO/ZONA COTTURA 1	Sinistra Anteriore
FONTE DI ALIMENTAZIONE DEL FORNELLO/ZONA COTTURA 1	Gas
ALIMENTAZIONE DEL FORNELLO/ZONA COTTURA 1	1650 W
TIPO DI FORNELLO/ZONA COTTURA 2	Regolare
FORMA DEL PIANO COTTURA 2	Rotondo
POSIZIONE DEL FORNELLO/ZONA COTTURA 2	Posteriore Sinistro
FONTE DI ALIMENTAZIONE DEL FORNELLO/ZONA COTTURA 2	Gas
ALIMENTAZIONE DEL FORNELLO/ZONA COTTURA 2	1650 W
TIPO DI FORNELLO/ZONA COTTURA 3	Padella Cinese (Wok)

FORMA DEL PIANO COTTURA 3	Rotondo
POSIZIONE DEL FORNELLO/ZONA COTTURA 3	Destro Posteriore
FONTE DI ALIMENTAZIONE DEL FORNELLO/ZONA COTTURA 3	Gas
ALIMENTAZIONE DEL FORNELLO/ZONA COTTURA 3	3500 W
TIPO DI FORNELLO/ZONA COTTURA 4	Cottura A Fuoco Lento
FORMA DEL PIANO COTTURA 4	Rotondo
POSIZIONE DEL FORNELLO/ZONA COTTURA 4	Destro Anteriore
FONTE DI ALIMENTAZIONE DEL FORNELLO/ZONA COTTURA 4	Gas
ALIMENTAZIONE DEL FORNELLO/ZONA COTTURA 4	1000 W
DIMENSIONE DELLA LARGHEZZA DEL PIANO COTTURA	58 Cm
FORMA DEL FORNELLO PER COTTURA A FUOCO LENTO/DELLA ZONA COTTURA	Rotondo
FORMA DELLA ZONA COTTURA/DEL FORNELLO REGOLARE	Rotondo
FORMA DELLA ZONA COTTURA/DEL FORNELLO AMPIA	Rotondo

THP 642 W/IX/I RU

Cod. EAN: 8050147006542



Indesit THP 642 W/IX/I RU. Colore del prodotto: Acciaio inossidabile, Posizionamento dell'apparecchio: Da incasso, Dimensione della larghezza del piano cottura: 58 cm. Bruciatore piccolo: 1000 W, Bruciatore medio: 1750 W, Bruciatore grande: 3500 W. Tipo di controllo: Manopola, Posizione di controllo: Frontale superiore. Potenza aggregata (gas): 7800 W, Tensione di ingresso AC: 220 - 240 V, Frequenza di ingresso AC: 50/60 Hz. Larghezza: 550 mm, Profondità: 475 mm, Altezza: 33 mm

Tecnologie Principali



COMANDI FRONTALI



PIANO A GAS IN ACCIAIO

Scheda Tecnica

NUMERO DI FUOCHI	4 Fornello(I)
DIAMETRO BRUCIATORE PICCOLO	4,5 Cm
DIAMETRO BRUCIATORE MEDIO	6,5 Cm
DIAMETRO BRUCIATORE GRANDE	10,5 Cm
COLORE DEL PRODOTTO	Acciaio Inossidabile
POSIZIONAMENTO DELL'APPARECCHIO	Da Incasso
TIPO DI PIANO COTTURA	Gas
TIPO DI SUPERFICIE SUPERIORE	Acciaio Inossidabile
NUMERO TOTALE DI FUOCHI	4 Fornello(I)
TIPO DI FORNELLO/ZONA COTTURA 1	Regolare
FORMA DEL PIANO COTTURA 1	Rotondo
POSIZIONE DEL FORNELLO/ZONA COTTURA 1	Sinistra Anteriore
FONTE DI ALIMENTAZIONE DEL FORNELLO/ZONA COTTURA 1	Gas
ALIMENTAZIONE DEL FORNELLO/ZONA COTTURA 1	1650 W
TIPO DI FORNELLO/ZONA COTTURA 2	Regolare
FORMA DEL PIANO COTTURA 2	Rotondo
POSIZIONE DEL FORNELLO/ZONA COTTURA 2	Posteriore Sinistro
FONTE DI ALIMENTAZIONE DEL FORNELLO/ZONA COTTURA 2	Gas
ALIMENTAZIONE DEL FORNELLO/ZONA COTTURA 2	1650 W

TIPO DI FORNELLO/ZONA COTTURA 3	Grande
FORMA DEL PIANO COTTURA 3	Rotondo
POSIZIONE DEL FORNELLO/ZONA COTTURA 3	Destro Posteriore
FONTE DI ALIMENTAZIONE DEL FORNELLO/ZONA COTTURA 3	Gas
ALIMENTAZIONE DEL FORNELLO/ZONA COTTURA 3	3000 W
TIPO DI FORNELLO/ZONA COTTURA 4	Cottura A Fuoco Lento
FORMA DEL PIANO COTTURA 4	Rotondo
POSIZIONE DEL FORNELLO/ZONA COTTURA 4	Destro Anteriore
FONTE DI ALIMENTAZIONE DEL FORNELLO/ZONA COTTURA 4	Gas
ALIMENTAZIONE DEL FORNELLO/ZONA COTTURA 4	1000 W
DIMENSIONE DELLA LARGHEZZA DEL PIANO COTTURA	58 Cm
FORMA DEL FORNELLO PER COTTURA A FUOCO LENTO/DELLA ZONA COTTURA	Rotondo
FORMA DELLA ZONA COTTURA/DEL FORNELLO REGOLARE	Rotondo
FORMA DELLA ZONA COTTURA/DEL FORNELLO AMPIA	Rotondo

THP 752 W/IX/I

Cod. EAN: 8050147006597



Indesit THP 752 W/IX/I. Colore del prodotto: Acciaio inossidabile, Posizionamento dell'apparecchio: Da incasso, Dimensione della larghezza del piano cottura: 75 cm. Bruciatore piccolo: 1000 W, Bruciatore medio: 1750 W, Bruciatore grande: 3000 W. Tipo di controllo: Manopola, Posizione di controllo: Frontale. Potenza aggregata (gas): 11000 W, Tensione di ingresso AC: 220-240 V, Frequenza di ingresso AC: 50 - 60 Hz. Larghezza: 750 mm, Profondità: 510 mm, Altezza: 33 mm

Tecnologie Principali



COMANDI FRONTALI



PIANO A GAS IN ACCIAIO



HIGH POWER FLAME

Scheda Tecnica

NUMERO DI FUOCHI	5 Fornello(I)
DIAMETRO BRUCIATORE PICCOLO	4,5 Cm
DIAMETRO BRUCIATORE MEDIO	6,5 Cm
DIAMETRO BRUCIATORE GRANDE	10 Cm
DIAMETRO BRUCIATORE EXTRA LARGE AD ALTA VELOCITÀ	10,5 Cm
COLORE DEL PRODOTTO	Acciaio Inossidabile
POSIZIONAMENTO DELL'APPARECCHIO	Da Incasso
TIPO DI PIANO COTTURA	Gas
TIPO DI SUPERFICIE SUPERIORE	Acciaio Inossidabile
NUMERO TOTALE DI FUOCHI	5 Fornello(I)
TIPO DI FORNELLO/ZONA COTTURA 1	Regolare
FORMA DEL PIANO COTTURA 1	Rotondo
POSIZIONE DEL FORNELLO/ZONA COTTURA 1	Sinistra Anteriore
FONTE DI ALIMENTAZIONE DEL FORNELLO/ZONA COTTURA 1	Gas
ALIMENTAZIONE DEL FORNELLO/ZONA COTTURA 1	1650 W
TIPO DI FORNELLO/ZONA COTTURA 2	Regolare
FORMA DEL PIANO COTTURA 2	Rotondo
POSIZIONE DEL FORNELLO/ZONA COTTURA 2	Posteriore Sinistro
FONTE DI ALIMENTAZIONE DEL FORNELLO/ZONA COTTURA 2	Gas
ALIMENTAZIONE DEL FORNELLO/ZONA COTTURA 2	1650 W

TIPO DI FORNELLO/ZONA COTTURA 3	Grande
FORMA DEL PIANO COTTURA 3	Rotondo
POSIZIONE DEL FORNELLO/ZONA COTTURA 3	Destro Posteriore
FONTE DI ALIMENTAZIONE DEL FORNELLO/ZONA COTTURA 3	Gas
ALIMENTAZIONE DEL FORNELLO/ZONA COTTURA 3	3000 W
TIPO DI FORNELLO/ZONA COTTURA 4	Cottura A Fuoco Lento
FORMA DEL PIANO COTTURA 4	Rotondo
POSIZIONE DEL FORNELLO/ZONA COTTURA 4	Destro Anteriore
FONTE DI ALIMENTAZIONE DEL FORNELLO/ZONA COTTURA 4	Gas
ALIMENTAZIONE DEL FORNELLO/ZONA COTTURA 4	1000 W
DIMENSIONE DELLA LARGHEZZA DEL PIANO COTTURA	75 Cm
FORMA DEL FORNELLO PER COTTURA A FUOCO LENTO/DELLA ZONA COTTURA	Rotondo
FORMA DELLA ZONA COTTURA/DEL FORNELLO REGOLARE	Rotondo
FORMA DELLA ZONA COTTURA/DEL FORNELLO AMPIA	Rotondo
TIPO DI FORNELLO/ZONA COTTURA 5	Grande
FORMA DEL PIANO COTTURA 5	Rotondo
POSIZIONE DEL FORNELLO/ZONA COTTURA 5	Centrale
FONTE DI ALIMENTAZIONE DEL FORNELLO/ZONA COTTURA 5	Gas
ALIMENTAZIONE DEL FORNELLO/ZONA COTTURA 5	3000 W
FORNELLO AD ALTA VELOCITÀ/ZONA COTTURA EXTRA LARGE	Rotondo

THP 751 W/IX/I IT

Cod. EAN: 8050147040829



Indesit THP 751 W/IX/I IT. Colore del prodotto: Acciaio inossidabile, Posizionamento dell'apparecchio: Da incasso, Dimensione della larghezza del piano cottura: 75 cm. Bruciatore piccolo: 1000 W, Bruciatore grande: 3000 W, Bruciatore extra large ad alta velocità: 3500 W. Tipo di controllo: Manopola, Posizione di controllo: Frontale superiore. Tensione di ingresso AC: 220-240 V, Frequenza di ingresso AC: 50 - 60 Hz, Corrente: 0,2 A. Larghezza: 750 mm, Profondità: 510 mm, Altezza: 33 mm

Tecnologie Principali



COMANDI FRONTALI



PIANO A GAS IN ACCIAIO



HIGH POWER FLAME

Scheda Tecnica

NUMERO DI FUOCHI	5 Fornello(l)
DIAMETRO BRUCIATORE PICCOLO	4,5 Cm
DIAMETRO BRUCIATORE MEDIO	6,5 Cm
DIAMETRO BRUCIATORE GRANDE	10 Cm
DIAMETRO BRUCIATORE EXTRA LARGE AD ALTA VELOCITÀ	10,5 Cm
COLORE DEL PRODOTTO	Acciaio Inossidabile
POSIZIONAMENTO DELL'APPARECCHIO	Da Incasso
TIPO DI PIANO COTTURA	Gas
TIPO DI SUPERFICIE SUPERIORE	Acciaio Inossidabile
NUMERO TOTALE DI FUOCHI	5 Fornello(l)
MATERIALE DI SUPPORTO DELLA PENTOLA	Ghisa
TIPO DI FORNELLO/ZONA COTTURA 1	Regolare
FORMA DEL PIANO COTTURA 1	Rotondo
POSIZIONE DEL FORNELLO/ZONA COTTURA 1	Sinistra Anteriore
FONTE DI ALIMENTAZIONE DEL FORNELLO/ZONA COTTURA 1	Gas
ALIMENTAZIONE DEL FORNELLO/ZONA COTTURA 1	1650 W
TIPO DI FORNELLO/ZONA COTTURA 2	Regolare
FORMA DEL PIANO COTTURA 2	Rotondo
POSIZIONE DEL FORNELLO/ZONA COTTURA 2	Posteriore Sinistro
FONTE DI ALIMENTAZIONE DEL FORNELLO/ZONA COTTURA 2	Gas

ALIMENTAZIONE DEL FORNELLO/ZONA COTTURA 2	1650 W
TIPO DI FORNELLO/ZONA COTTURA 3	Grande
FORMA DEL PIANO COTTURA 3	Rotondo
POSIZIONE DEL FORNELLO/ZONA COTTURA 3	Destro Posteriore
FONTE DI ALIMENTAZIONE DEL FORNELLO/ZONA COTTURA 3	Gas
ALIMENTAZIONE DEL FORNELLO/ZONA COTTURA 3	3000 W
TIPO DI FORNELLO/ZONA COTTURA 4	Cottura A Fuoco Lento
FORMA DEL PIANO COTTURA 4	Rotondo
POSIZIONE DEL FORNELLO/ZONA COTTURA 4	Destro Anteriore
FONTE DI ALIMENTAZIONE DEL FORNELLO/ZONA COTTURA 4	Gas
ALIMENTAZIONE DEL FORNELLO/ZONA COTTURA 4	1000 W
DIMENSIONE DELLA LARGHEZZA DEL PIANO COTTURA	75 Cm
FORMA DEL FORNELLO PER COTTURA A FUOCO LENTO/DELLA ZONA COTTURA	Rotondo
FORMA DELLA ZONA COTTURA/DEL FORNELLO REGOLARE	Rotondo
FORMA DELLA ZONA COTTURA/DEL FORNELLO AMPIA	Rotondo
TIPO DI FORNELLO/ZONA COTTURA 5	Padella Cinese (Wok)
FORMA DEL PIANO COTTURA 5	Rotondo
POSIZIONE DEL FORNELLO/ZONA COTTURA 5	Centrale
FONTE DI ALIMENTAZIONE DEL FORNELLO/ZONA COTTURA 5	Gas
ALIMENTAZIONE DEL FORNELLO/ZONA COTTURA 5	3300 W
FORNELLO AD ALTA VELOCITÀ/ZONA COTTURA EXTRA LARGE	Rotondo
BRUCIATORE PER PADELLA WOK	Sì

AAR 160 C

Cod. EAN: 8050147042816



Indesit AAR 160 C. Colore del prodotto: Nero, Posizionamento dell'apparecchio: Da incasso, Dimensione della larghezza del piano cottura: 58 cm. Tipo di controllo: Touch, Posizione di controllo: Frontale. Potenza aggregata (elettrica): 6200 W, Tensione di ingresso AC: 220-240 V, Frequenza di ingresso AC: 50/60 Hz. Larghezza: 580 mm, Profondità: 510 mm, Altezza: 46 mm

Tecnologie Principali



COMANDI FRONTALI

Scheda Tecnica

NUMERO DI PIASTRE ELETTRICHE	4 Fornello(l)
TIPO DI FORNELLO/ZONA COTTURA 1	Regolare
FORMA DEL PIANO COTTURA 1	Rotondo
POSIZIONE DEL FORNELLO/ZONA COTTURA 1	Sinistra Anteriore
FONTE DI ALIMENTAZIONE DEL FORNELLO/ZONA COTTURA 1	Elettrico
DIAMETRO DEL FORNELLO/ZONA COTTURA 1	180 Mm
TIPO DI FORNELLO/ZONA COTTURA 2	Grande
FORMA DEL PIANO COTTURA 2	Rotondo
POSIZIONE DEL FORNELLO/ZONA COTTURA 2	Posteriore Sinistro
FONTE DI ALIMENTAZIONE DEL FORNELLO/ZONA COTTURA 2	Elettrico
DIAMETRO DEL FORNELLO/ZONA COTTURA 2	210 Mm
TIPO DI FORNELLO/ZONA COTTURA 3	Cottura A Fuoco Lento
FORMA DEL PIANO COTTURA 3	Rotondo
POSIZIONE DEL FORNELLO/ZONA COTTURA 3	Destro Posteriore
FONTE DI ALIMENTAZIONE DEL FORNELLO/ZONA COTTURA 3	Elettrico
DIAMETRO DEL FORNELLO/ZONA COTTURA 3	145 Mm
TIPO DI FORNELLO/ZONA COTTURA 4	Cottura A Fuoco Lento
FORMA DEL PIANO COTTURA 4	Rotondo
POSIZIONE DEL FORNELLO/ZONA COTTURA 4	Destro Anteriore
FONTE DI ALIMENTAZIONE DEL FORNELLO/ZONA COTTURA 4	Elettrico
DIAMETRO DEL FORNELLO/ZONA COTTURA 4	145 Mm

COLORE DEL PRODOTTO

Nero

POSIZIONAMENTO DELL'APPARECCHIO

Da Incasso

DIMENSIONE DELLA LARGHEZZA DEL PIANO COTTURA

58 Cm

TIPO DI PIANO COTTURA

Ceramica

TIPO DI SUPERFICIE SUPERIORE

Vetro-Ceramica

NUMERO TOTALE DI FUOCHI

4 Fornello(l)



PN 642 /I (AN)

Cod. EAN: 8050147538470

Indesit PN 642 /I (AN). Colore del prodotto: Nero, Posizionamento dell'apparecchio: Da incasso, Dimensione della larghezza del piano cottura: 59 cm. Tipo di controllo: Manopola, Posizione di controllo: Frontale superiore. Potenza aggregata (gas): 7300 W, Tensione di ingresso AC: 230 V, Frequenza di ingresso AC: 50 Hz. Larghezza: 590 mm, Profondità: 520 mm, Altezza: 40 mm

Tecnologie Principali



COMANDI FRONTALI



PIANO A GAS IN ACCIAIO

Scheda Tecnica

NUMERO DI FUOCHI	4 Fornello(I)
COLORE DEL PRODOTTO	Nero
POSIZIONAMENTO DELL'APPARECCHIO	Da Incasso
TIPO DI PIANO COTTURA	Gas
TIPO DI SUPERFICIE SUPERIORE	Smaltato
NUMERO TOTALE DI FUOCHI	4 Fornello(I)
MATERIALE DI SUPPORTO DELLA PENTOLA	Ghisa
TIPO DI FORNELLO/ZONA COTTURA 1	Regolare
FORMA DEL PIANO COTTURA 1	Rotondo
POSIZIONE DEL FORNELLO/ZONA COTTURA 1	Sinistra Anteriore
FONTE DI ALIMENTAZIONE DEL FORNELLO/ZONA COTTURA 1	Gas
ALIMENTAZIONE DEL FORNELLO/ZONA COTTURA 1	1650 W
TIPO DI FORNELLO/ZONA COTTURA 2	Regolare
FORMA DEL PIANO COTTURA 2	Rotondo
POSIZIONE DEL FORNELLO/ZONA COTTURA 2	Posteriore Sinistro
FONTE DI ALIMENTAZIONE DEL FORNELLO/ZONA COTTURA 2	Gas
ALIMENTAZIONE DEL FORNELLO/ZONA COTTURA 2	1650 W
TIPO DI FORNELLO/ZONA COTTURA 3	Grande
FORMA DEL PIANO COTTURA 3	Rotondo
POSIZIONE DEL FORNELLO/ZONA COTTURA 3	Destro Posteriore
FONTE DI ALIMENTAZIONE DEL FORNELLO/ZONA COTTURA 3	Gas
ALIMENTAZIONE DEL FORNELLO/ZONA COTTURA 3	3000 W

TIPO DI FORNELLO/ZONA COTTURA 4	Cottura A Fuoco Lento
FORMA DEL PIANO COTTURA 4	Rotondo
POSIZIONE DEL FORNELLO/ZONA COTTURA 4	Destro Anteriore
FONTE DI ALIMENTAZIONE DEL FORNELLO/ZONA COTTURA 4	Gas
ALIMENTAZIONE DEL FORNELLO/ZONA COTTURA 4	1000 W
DIMENSIONE DELLA LARGHEZZA DEL PIANO COTTURA	59 Cm
FORMA DEL FORNELLO PER COTTURA A FUOCO LENTO/DELLA ZONA COTTURA	Rotondo
FORMA DELLA ZONA COTTURA/DEL FORNELLO REGOLARE	Rotondo
FORMA DELLA ZONA COTTURA/DEL FORNELLO AMPIA	Rotondo
NUMERO DI PIANI COTTURA UTILIZZABILI CONTEMPORANEAMENTE	4

BB 752 /I (AN)

Cod. EAN: 8050147541883



Indesit BB 752 /I (AN). Colore del prodotto: Antracite, Posizionamento dell'apparecchio: Da incasso, Dimensione della larghezza del piano cottura: 68 cm. Tipo di controllo: Manopola, Posizione di controllo: Frontale superiore. Potenza aggregata (gas): 10600 W, Tensione di ingresso AC: 230 V, Frequenza di ingresso AC: 50 Hz. Larghezza: 680 mm, Profondità: 500 mm, Altezza: 41 mm

Tecnologie Principali



COMANDI FRONTALI



PIANO A GAS IN ACCIAIO

Scheda Tecnica

NUMERO DI FUOCHI	5 Fornello(I)
COLORE DEL PRODOTTO	Antracite
POSIZIONAMENTO DELL'APPARECCHIO	Da Incasso
TIPO DI PIANO COTTURA	Gas
TIPO DI SUPERFICIE SUPERIORE	Smaltato
NUMERO TOTALE DI FUOCHI	5 Fornello(I)
MATERIALE DI SUPPORTO DELLA PENTOLA	Ghisa
TIPO DI FORNELLO/ZONA COTTURA 1	Cottura A Fuoco Lento
FORMA DEL PIANO COTTURA 1	Rotondo
POSIZIONE DEL FORNELLO/ZONA COTTURA 1	Sinistra Anteriore
FONTE DI ALIMENTAZIONE DEL FORNELLO/ZONA COTTURA 1	Gas
ALIMENTAZIONE DEL FORNELLO/ZONA COTTURA 1	1000 W
TIPO DI FORNELLO/ZONA COTTURA 2	Grande
FORMA DEL PIANO COTTURA 2	Rotondo
POSIZIONE DEL FORNELLO/ZONA COTTURA 2	Posteriore Sinistro
FONTE DI ALIMENTAZIONE DEL FORNELLO/ZONA COTTURA 2	Gas
ALIMENTAZIONE DEL FORNELLO/ZONA COTTURA 2	3000 W
TIPO DI FORNELLO/ZONA COTTURA 3	Regolare
FORMA DEL PIANO COTTURA 3	Rotondo
POSIZIONE DEL FORNELLO/ZONA COTTURA 3	Destro Posteriore
FONTE DI ALIMENTAZIONE DEL FORNELLO/ZONA COTTURA 3	Gas
ALIMENTAZIONE DEL FORNELLO/ZONA COTTURA 3	1650 W

TIPO DI FORNELLO/ZONA COTTURA 4	Regolare
FORMA DEL PIANO COTTURA 4	Rotondo
POSIZIONE DEL FORNELLO/ZONA COTTURA 4	Destro Anteriore
FONTE DI ALIMENTAZIONE DEL FORNELLO/ZONA COTTURA 4	Gas
ALIMENTAZIONE DEL FORNELLO/ZONA COTTURA 4	1650 W
DIMENSIONE DELLA LARGHEZZA DEL PIANO COTTURA	68 Cm
FORMA DEL FORNELLO PER COTTURA A FUOCO LENTO/DELLA ZONA COTTURA	Rotondo
FORMA DELLA ZONA COTTURA/DEL FORNELLO REGOLARE	Rotondo
FORMA DELLA ZONA COTTURA/DEL FORNELLO AMPIA	Rotondo
TIPO DI FORNELLO/ZONA COTTURA 5	Tripla Corona
FORMA DEL PIANO COTTURA 5	Rotondo
POSIZIONE DEL FORNELLO/ZONA COTTURA 5	Centrale
FONTE DI ALIMENTAZIONE DEL FORNELLO/ZONA COTTURA 5	Gas
ALIMENTAZIONE DEL FORNELLO/ZONA COTTURA 5	3300 W
BRUCIATORE PER PADELLA WOK	Sì
NUMERO DI PIANI COTTURA UTILIZZABILI CONTEMPORANEAMENTE	5

PN 642 /I (AV)

Cod. EAN: 8050147582701



Indesit PN 642 /I (AV). Colore del prodotto: Avena, Posizionamento dell'apparecchio: Da incasso, Dimensione della larghezza del piano cottura: 59 cm. Tipo di controllo: Manopola, Posizione di controllo: Frontale superiore. Potenza aggregata (elettrica): 85 W, Potenza aggregata (gas): 7300 W, Tensione di ingresso AC: 230 V. Larghezza: 590 mm, Profondità: 520 mm, Altezza: 40 mm

Tecnologie Principali



COMANDI FRONTALI



PIANO A GAS IN ACCIAIO

Scheda Tecnica

NUMERO DI FUOCHI	4 Fornello(I)
COLORE DEL PRODOTTO	Avena
POSIZIONAMENTO DELL'APPARECCHIO	Da Incasso
TIPO DI PIANO COTTURA	Gas
TIPO DI SUPERFICIE SUPERIORE	Smaltato
NUMERO TOTALE DI FUOCHI	4 Fornello(I)
TIPO DI FORNELLO/ZONA COTTURA 1	Regolare
FORMA DEL PIANO COTTURA 1	Rotondo
POSIZIONE DEL FORNELLO/ZONA COTTURA 1	Sinistra Anteriore
FONTE DI ALIMENTAZIONE DEL FORNELLO/ZONA COTTURA 1	Gas
ALIMENTAZIONE DEL FORNELLO/ZONA COTTURA 1	1650 W
TIPO DI FORNELLO/ZONA COTTURA 2	Regolare
FORMA DEL PIANO COTTURA 2	Rotondo
POSIZIONE DEL FORNELLO/ZONA COTTURA 2	Posteriore Sinistro
FONTE DI ALIMENTAZIONE DEL FORNELLO/ZONA COTTURA 2	Gas
ALIMENTAZIONE DEL FORNELLO/ZONA COTTURA 2	1650 W
TIPO DI FORNELLO/ZONA COTTURA 3	Grande
FORMA DEL PIANO COTTURA 3	Rotondo
POSIZIONE DEL FORNELLO/ZONA COTTURA 3	Destro Posteriore
FONTE DI ALIMENTAZIONE DEL FORNELLO/ZONA COTTURA 3	Gas
ALIMENTAZIONE DEL FORNELLO/ZONA COTTURA 3	3000 W

TIPO DI FORNELLO/ZONA COTTURA 4	Cottura A Fuoco Lento
FORMA DEL PIANO COTTURA 4	Rotondo
POSIZIONE DEL FORNELLO/ZONA COTTURA 4	Destro Anteriore
FONTE DI ALIMENTAZIONE DEL FORNELLO/ZONA COTTURA 4	Gas
ALIMENTAZIONE DEL FORNELLO/ZONA COTTURA 4	1000 W
DIMENSIONE DELLA LARGHEZZA DEL PIANO COTTURA	59 Cm
NUMERO DI PIANI COTTURA UTILIZZABILI CONTEMPORANEAMENTE	4

BB 752 /I (AV)

Cod. EAN: 8050147582718



Indesit BB 752 /I (AV). Colore del prodotto: Avena, Posizionamento dell'apparecchio: Da incasso, Dimensione della larghezza del piano cottura: 68 cm. Tipo di controllo: Manopola, Posizione di controllo: Frontale superiore. Potenza aggregata (gas): 10600 W, Tensione di ingresso AC: 230 V, Frequenza di ingresso AC: 50 Hz. Larghezza: 680 mm, Profondità: 500 mm, Altezza: 41 mm

Tecnologie Principali



COMANDI FRONTALI



PIANO A GAS IN ACCIAIO

Scheda Tecnica

NUMERO DI FUOCHI	5 Fornello(I)
COLORE DEL PRODOTTO	Avena
POSIZIONAMENTO DELL'APPARECCHIO	Da Incasso
TIPO DI PIANO COTTURA	Gas
TIPO DI SUPERFICIE SUPERIORE	Smaltato
NUMERO TOTALE DI FUOCHI	5 Fornello(I)
MATERIALE DI SUPPORTO DELLA PENTOLA	Acciaio Smaltato
TIPO DI FORNELLO/ZONA COTTURA 1	Cottura A Fuoco Lento
FORMA DEL PIANO COTTURA 1	Rotondo
POSIZIONE DEL FORNELLO/ZONA COTTURA 1	Sinistra Anteriore
FONTE DI ALIMENTAZIONE DEL FORNELLO/ZONA COTTURA 1	Gas
ALIMENTAZIONE DEL FORNELLO/ZONA COTTURA 1	1000 W
TIPO DI FORNELLO/ZONA COTTURA 2	Grande
FORMA DEL PIANO COTTURA 2	Rotondo
POSIZIONE DEL FORNELLO/ZONA COTTURA 2	Posteriore Sinistro
FONTE DI ALIMENTAZIONE DEL FORNELLO/ZONA COTTURA 2	Gas
ALIMENTAZIONE DEL FORNELLO/ZONA COTTURA 2	3000 W
TIPO DI FORNELLO/ZONA COTTURA 3	Regolare
FORMA DEL PIANO COTTURA 3	Rotondo
POSIZIONE DEL FORNELLO/ZONA COTTURA 3	Destro Posteriore
FONTE DI ALIMENTAZIONE DEL FORNELLO/ZONA COTTURA 3	Gas
ALIMENTAZIONE DEL FORNELLO/ZONA COTTURA 3	1650 W

TIPO DI FORNELLO/ZONA COTTURA 4	Regolare
FORMA DEL PIANO COTTURA 4	Rotondo
POSIZIONE DEL FORNELLO/ZONA COTTURA 4	Destro Anteriore
FONTE DI ALIMENTAZIONE DEL FORNELLO/ZONA COTTURA 4	Gas
ALIMENTAZIONE DEL FORNELLO/ZONA COTTURA 4	1650 W
DIMENSIONE DELLA LARGHEZZA DEL PIANO COTTURA	68 Cm
TIPO DI FORNELLO/ZONA COTTURA 5	Tripla Corona
FORMA DEL PIANO COTTURA 5	Rotondo
POSIZIONE DEL FORNELLO/ZONA COTTURA 5	Centrale
FONTE DI ALIMENTAZIONE DEL FORNELLO/ZONA COTTURA 5	Gas
ALIMENTAZIONE DEL FORNELLO/ZONA COTTURA 5	3300 W
BRUCIATORE PER PADELLA WOK	Sì
NUMERO DI PIANI COTTURA UTILIZZABILI CONTEMPORANEAMENTE	5
POSIZIONE BRUCIATORE PER PADELLA WOK	Centro

IB 65B60 NE

Cod. EAN: 8050147583111



Indesit IB 65B60 NE. Colore del prodotto: Nero, Posizionamento dell'apparecchio: Da incasso, Dimensione della larghezza del piano cottura: 59 cm. Tipo di controllo: Touch, Posizione di controllo: Frontale. Potenza aggregata (elettrica): 7200 W, Tensione di ingresso AC: 220-240 V, Frequenza di ingresso AC: 50/60 Hz. Larghezza: 510 mm, Profondità: 480 mm, Altezza: 30 mm

Tecnologie Principali



COMANDI FRONTALI



PUSH&GO

FACILE E AFFIDABILE



INSTALLAZIONE FACILE

DOUBLESIZE



BOOSTER



INDUZIONE

Scheda Tecnica

COLORE DEL PRODOTTO

Nero

POSIZIONAMENTO DELL'APPARECCHIO

Da Incasso

TIPO DI PIANO COTTURA

Piano Cottura A Induzione

TIPO DI SUPERFICIE SUPERIORE

Vetro-Ceramica

NUMERO TOTALE DI FUOCHI

4 Fornello(l)

DIMENSIONE DELLA LARGHEZZA DEL PIANO COTTURA

59 Cm

NUMERO DI PIASTRE ELETTRICHE

4 Fornello(l)

IS 83Q60 NE

Cod. EAN: 8050147589847



Indesit IS 83Q60 NE. Colore del prodotto: Nero, Posizionamento dell'apparecchio: Da incasso, Dimensione della larghezza del piano cottura: 59 cm. Tipo di controllo: Touch, Posizione di controllo: Frontale. Potenza aggregata (elettrica): 7200 W, Tensione di ingresso AC: 220 - 240 V, Frequenza di ingresso AC: 50 - 60 Hz. Larghezza: 590 mm, Profondità: 510 mm, Altezza: 54 mm

Tecnologie Principali



COMANDI FRONTALI

FACILE E AFFIDABILE



INSTALLAZIONE FACILE



BOOSTER



INDUZIONE

Scheda Tecnica

COLORE DEL PRODOTTO

Nero

POSIZIONAMENTO DELL'APPARECCHIO

Da Incasso

TIPO DI PIANO COTTURA

Piano Cottura A Induzione

TIPO DI SUPERFICIE SUPERIORE

Vetro-Ceramica

NUMERO TOTALE DI FUOCHI

4 Fornello(I)

DIMENSIONE DELLA LARGHEZZA DEL PIANO COTTURA

59 Cm

FORMA DEL FORNELLO PER COTTURA A FUOCO LENTO/DELLA ZONA COTTURA

Rettangolare

FORMA DELLA ZONA COTTURA/DEL FORNELLO REGOLARE

Rettangolare

NUMERO DI PIASTRE ELETTRICHE

4 Fornello(I)

NUMERO DI PIANI COTTURA UTILIZZABILI CONTEMPORANEAMENTE

4

ING 61T/BK

Cod. EAN: 8050147590027



Indesit ING 61T/BK. Colore del prodotto: Nero, Posizionamento dell'apparecchio: Da incasso, Dimensione della larghezza del piano cottura: 59 cm. Tipo di controllo: Manopola, Posizione di controllo: Frontale superiore. Potenza aggregata (gas): 7300 W, Tensione di ingresso AC: 220 - 240 V, Frequenza di ingresso AC: 50/60 Hz. Larghezza: 590 mm, Profondità: 510 mm, Altezza: 49 mm

Tecnologie Principali



COMANDI FRONTALI



PIANO A GAS IN VETRO

Scheda Tecnica

NUMERO DI FUOCHI	4 Fornello(I)
COLORE DEL PRODOTTO	Nero
POSIZIONAMENTO DELL'APPARECCHIO	Da Incasso
TIPO DI PIANO COTTURA	Gas
TIPO DI SUPERFICIE SUPERIORE	Vetro
NUMERO TOTALE DI FUOCHI	4 Fornello(I)
TIPO DI FORNELLO/ZONA COTTURA 1	Regolare
FORMA DEL PIANO COTTURA 1	Rotondo
POSIZIONE DEL FORNELLO/ZONA COTTURA 1	Sinistra Anteriore
FONTE DI ALIMENTAZIONE DEL FORNELLO/ZONA COTTURA 1	Gas
ALIMENTAZIONE DEL FORNELLO/ZONA COTTURA 1	1650 W
TIPO DI FORNELLO/ZONA COTTURA 2	Regolare
FORMA DEL PIANO COTTURA 2	Rotondo
POSIZIONE DEL FORNELLO/ZONA COTTURA 2	Posteriore Sinistro
FONTE DI ALIMENTAZIONE DEL FORNELLO/ZONA COTTURA 2	Gas
ALIMENTAZIONE DEL FORNELLO/ZONA COTTURA 2	1650 W
TIPO DI FORNELLO/ZONA COTTURA 3	Grande
FORMA DEL PIANO COTTURA 3	Rotondo
POSIZIONE DEL FORNELLO/ZONA COTTURA 3	Destro Posteriore
FONTE DI ALIMENTAZIONE DEL FORNELLO/ZONA COTTURA 3	Gas
ALIMENTAZIONE DEL FORNELLO/ZONA COTTURA 3	3000 W

TIPO DI FORNELLO/ZONA COTTURA 4	Cottura A Fuoco Lento
FORMA DEL PIANO COTTURA 4	Rotondo
POSIZIONE DEL FORNELLO/ZONA COTTURA 4	Destro Anteriore
FORNTE DI ALIMENTAZIONE DEL FORNELLO/ZONA COTTURA 4	Gas
ALIMENTAZIONE DEL FORNELLO/ZONA COTTURA 4	1000 W
DIMENSIONE DELLA LARGHEZZA DEL PIANO COTTURA	59 Cm
FORMA DEL FORNELLO PER COTTURA A FUOCO LENTO/DELLA ZONA COTTURA	Rotondo
FORMA DELLA ZONA COTTURA/DEL FORNELLO REGOLARE	Rotondo
FORMA DELLA ZONA COTTURA/DEL FORNELLO AMPIA	Rotondo
DIAMETRO DEL FORNELLO/ZONA COTTURA 1	75 Mm
DIAMETRO DEL FORNELLO/ZONA COTTURA 2	75 Mm
DIAMETRO DEL FORNELLO/ZONA COTTURA 3	100 Mm
DIAMETRO DEL FORNELLO/ZONA COTTURA 4	55 Mm
NUMERO DI PIANI COTTURA UTILIZZABILI CONTEMPORANEAMENTE	4

ING 61T/WH

Cod. EAN: 8050147590140



Indesit ING 61T/WH. Colore del prodotto: Bianco, Posizionamento dell'apparecchio: Da incasso, Dimensione della larghezza del piano cottura: 59 cm. Tipo di controllo: Manopola, Posizione di controllo: Frontale superiore. Potenza aggregata (gas): 7300 W, Tensione di ingresso AC: 220 - 240 V, Frequenza di ingresso AC: 50/60 Hz. Larghezza: 590 mm, Profondità: 510 mm, Altezza: 49 mm

Tecnologie Principali



COMANDI FRONTALI



PIANO A GAS IN VETRO

Scheda Tecnica

NUMERO DI FUOCHI	4 Fornello(I)
COLORE DEL PRODOTTO	Bianco
POSIZIONAMENTO DELL'APPARECCHIO	Da Incasso
TIPO DI PIANO COTTURA	Gas
TIPO DI SUPERFICIE SUPERIORE	Vetro
NUMERO TOTALE DI FUOCHI	4 Fornello(I)
TIPO DI FORNELLO/ZONA COTTURA 1	Regolare
FORMA DEL PIANO COTTURA 1	Rotondo
POSIZIONE DEL FORNELLO/ZONA COTTURA 1	Sinistra Anteriore
FONTE DI ALIMENTAZIONE DEL FORNELLO/ZONA COTTURA 1	Gas
ALIMENTAZIONE DEL FORNELLO/ZONA COTTURA 1	1650 W
TIPO DI FORNELLO/ZONA COTTURA 2	Regolare
FORMA DEL PIANO COTTURA 2	Rotondo
POSIZIONE DEL FORNELLO/ZONA COTTURA 2	Posteriore Sinistro
FONTE DI ALIMENTAZIONE DEL FORNELLO/ZONA COTTURA 2	Gas
ALIMENTAZIONE DEL FORNELLO/ZONA COTTURA 2	1650 W
TIPO DI FORNELLO/ZONA COTTURA 3	Grande
FORMA DEL PIANO COTTURA 3	Rotondo
POSIZIONE DEL FORNELLO/ZONA COTTURA 3	Destro Posteriore
FONTE DI ALIMENTAZIONE DEL FORNELLO/ZONA COTTURA 3	Gas
ALIMENTAZIONE DEL FORNELLO/ZONA COTTURA 3	3000 W

TIPO DI FORNELLO/ZONA COTTURA 4	Cottura A Fuoco Lento
FORMA DEL PIANO COTTURA 4	Rotondo
POSIZIONE DEL FORNELLO/ZONA COTTURA 4	Destro Anteriore
FORNTE DI ALIMENTAZIONE DEL FORNELLO/ZONA COTTURA 4	Gas
ALIMENTAZIONE DEL FORNELLO/ZONA COTTURA 4	1000 W
DIMENSIONE DELLA LARGHEZZA DEL PIANO COTTURA	59 Cm
FORMA DEL FORNELLO PER COTTURA A FUOCO LENTO/DELLA ZONA COTTURA	Rotondo
FORMA DELLA ZONA COTTURA/DEL FORNELLO REGOLARE	Rotondo
FORMA DELLA ZONA COTTURA/DEL FORNELLO AMPIA	Rotondo
DIAMETRO DEL FORNELLO/ZONA COTTURA 1	75 Mm
DIAMETRO DEL FORNELLO/ZONA COTTURA 2	75 Mm
DIAMETRO DEL FORNELLO/ZONA COTTURA 3	100 Mm
DIAMETRO DEL FORNELLO/ZONA COTTURA 4	55 Mm
NUMERO DI PIANI COTTURA UTILIZZABILI CONTEMPORANEAMENTE	4



ING 61T/TD

Cod. EAN: 8050147590164

Indesit ING 61T/TD. Colore del prodotto: Marrone, Posizionamento dell'apparecchio: Da incasso, Dimensione della larghezza del piano cottura: 59 cm. Tipo di controllo: Manopola, Posizione di controllo: Frontale superiore. Potenza aggregata (gas): 7300 W, Tensione di ingresso AC: 220 - 240 V, Frequenza di ingresso AC: 50/60 Hz. Larghezza: 590 mm, Profondità: 510 mm, Altezza: 42 mm

Tecnologie Principali

Scheda Tecnica

NUMERO DI FUOCHI	4 Fornello(I)
COLORE DEL PRODOTTO	Marrone
POSIZIONAMENTO DELL'APPARECCHIO	Da Incasso
TIPO DI PIANO COTTURA	Gas
TIPO DI SUPERFICIE SUPERIORE	Vetro
NUMERO TOTALE DI FUOCHI	4 Fornello(I)
MATERIALE DI SUPPORTO DELLA PENTOLA	Ghisa
TIPO DI FORNELLO/ZONA COTTURA 1	Regolare
FORMA DEL PIANO COTTURA 1	Rotondo
POSIZIONE DEL FORNELLO/ZONA COTTURA 1	Sinistra Anteriore
FONTE DI ALIMENTAZIONE DEL FORNELLO/ZONA COTTURA 1	Gas
ALIMENTAZIONE DEL FORNELLO/ZONA COTTURA 1	1650 W
TIPO DI FORNELLO/ZONA COTTURA 2	Regolare
FORMA DEL PIANO COTTURA 2	Rotondo
POSIZIONE DEL FORNELLO/ZONA COTTURA 2	Posteriore Sinistro
FONTE DI ALIMENTAZIONE DEL FORNELLO/ZONA COTTURA 2	Gas
ALIMENTAZIONE DEL FORNELLO/ZONA COTTURA 2	1650 W
TIPO DI FORNELLO/ZONA COTTURA 3	Grande
FORMA DEL PIANO COTTURA 3	Rotondo
POSIZIONE DEL FORNELLO/ZONA COTTURA 3	Destro Posteriore
FONTE DI ALIMENTAZIONE DEL FORNELLO/ZONA COTTURA 3	Gas
ALIMENTAZIONE DEL FORNELLO/ZONA COTTURA 3	3000 W
TIPO DI FORNELLO/ZONA COTTURA 4	Cottura A Fuoco Lento
FORMA DEL PIANO COTTURA 4	Rotondo

POSIZIONE DEL FORNELLO/ZONA COTTURA 4	Destro Anteriore
FONTE DI ALIMENTAZIONE DEL FORNELLO/ZONA COTTURA 4	Gas
ALIMENTAZIONE DEL FORNELLO/ZONA COTTURA 4	1000 W
DIMENSIONE DELLA LARGHEZZA DEL PIANO COTTURA	59 Cm
FORMA DEL FORNELLO PER COTTURA A FUOCO LENTO/DELLA ZONA COTTURA	Rotondo
FORMA DELLA ZONA COTTURA/DEL FORNELLO REGOLARE	Rotondo
FORMA DELLA ZONA COTTURA/DEL FORNELLO AMPIA	Rotondo
DIAMETRO DEL FORNELLO/ZONA COTTURA 1	75 Mm
DIAMETRO DEL FORNELLO/ZONA COTTURA 2	75 Mm
DIAMETRO DEL FORNELLO/ZONA COTTURA 3	100 Mm
DIAMETRO DEL FORNELLO/ZONA COTTURA 4	55 Mm
NUMERO DI PIANI COTTURA UTILIZZABILI CONTEMPORANEAMENTE	4

ING 72T/BK

Cod. EAN: 8050147590225



Indesit ING 72T/BK. Colore del prodotto: Nero, Posizionamento dell'apparecchio: Da incasso, Dimensione della larghezza del piano cottura: 73 cm. Tipo di controllo: Manopola, Posizione di controllo: Frontale. Potenza aggregata (gas): 7300 W, Tensione di ingresso AC: 220 - 240 V, Frequenza di ingresso AC: 50/60 Hz. Larghezza: 730 mm, Profondità: 510 mm, Altezza: 51 mm

Tecnologie Principali



COMANDI FRONTALI



HIGH POWER FLAME



PIANO A GAS IN VETRO

Scheda Tecnica

NUMERO DI FUOCHI	5 Fornello(l)
COLORE DEL PRODOTTO	Nero
POSIZIONAMENTO DELL'APPARECCHIO	Da Incasso
TIPO DI PIANO COTTURA	Gas
TIPO DI SUPERFICIE SUPERIORE	Vetro
NUMERO TOTALE DI FUOCHI	5 Fornello(l)
MATERIALE DI SUPPORTO DELLA PENTOLA	Ghisa
TIPO DI FORNELLO/ZONA COTTURA 1	Cottura A Fuoco Lento
FORMA DEL PIANO COTTURA 1	Rotondo
POSIZIONE DEL FORNELLO/ZONA COTTURA 1	Sinistra Anteriore
FONTE DI ALIMENTAZIONE DEL FORNELLO/ZONA COTTURA 1	Gas
ALIMENTAZIONE DEL FORNELLO/ZONA COTTURA 1	1000 W
TIPO DI FORNELLO/ZONA COTTURA 2	Grande
FORMA DEL PIANO COTTURA 2	Rotondo
POSIZIONE DEL FORNELLO/ZONA COTTURA 2	Posteriore Sinistro
FONTE DI ALIMENTAZIONE DEL FORNELLO/ZONA COTTURA 2	Gas
ALIMENTAZIONE DEL FORNELLO/ZONA COTTURA 2	3000 W
TIPO DI FORNELLO/ZONA COTTURA 3	Regolare
FORMA DEL PIANO COTTURA 3	Rotondo
POSIZIONE DEL FORNELLO/ZONA COTTURA 3	Destro Posteriore
FONTE DI ALIMENTAZIONE DEL FORNELLO/ZONA COTTURA 3	Gas

ALIMENTAZIONE DEL FORNELLO/ZONA COTTURA 3	1650 W
TIPO DI FORNELLO/ZONA COTTURA 4	Regolare
FORMA DEL PIANO COTTURA 4	Rotondo
POSIZIONE DEL FORNELLO/ZONA COTTURA 4	Destro Anteriore
FONTE DI ALIMENTAZIONE DEL FORNELLO/ZONA COTTURA 4	Gas
ALIMENTAZIONE DEL FORNELLO/ZONA COTTURA 4	1650 W
DIMENSIONE DELLA LARGHEZZA DEL PIANO COTTURA	73 Cm
FORMA DELLA ZONA COTTURA/DEL FORNELLO REGOLARE	Rotondo
TIPO DI FORNELLO/ZONA COTTURA 5	Due Zone
FORMA DEL PIANO COTTURA 5	Rotondo
POSIZIONE DEL FORNELLO/ZONA COTTURA 5	Centrale
FONTE DI ALIMENTAZIONE DEL FORNELLO/ZONA COTTURA 5	Gas
ALIMENTAZIONE DEL FORNELLO/ZONA COTTURA 5	3300 W
BRUCIATORE PER PADELLA WOK	Sì
DIAMETRO DEL FORNELLO/ZONA COTTURA 1	55 Mm
DIAMETRO DEL FORNELLO/ZONA COTTURA 2	100 Mm
DIAMETRO DEL FORNELLO/ZONA COTTURA 3	75 Mm
DIAMETRO DEL FORNELLO/ZONA COTTURA 4	75 Mm
POSIZIONE BRUCIATORE PER PADELLA WOK	Centro
TIPO DI CORNICE	Senza Cornice

ING 72T/WH

Cod. EAN: 8050147590331



Indesit ING 72T/WH. Colore del prodotto: Bianco, Posizionamento dell'apparecchio: Da incasso, Dimensione della larghezza del piano cottura: 73 cm. Tipo di controllo: Manopola, Posizione di controllo: Frontale superiore. Potenza aggregata (elettrica): 100 W, Potenza aggregata (gas): 10800 W, Tensione di ingresso AC: 220-240 V. Larghezza: 730 mm, Profondità: 510 mm, Altezza: 51 mm

Tecnologie Principali



PIANO A GAS IN VETRO



COMANDI FRONTALI



HIGH POWER FLAME

Scheda Tecnica

NUMERO DI FUOCHI	5 Fornello(l)
COLORE DEL PRODOTTO	Bianco
POSIZIONAMENTO DELL'APPARECCHIO	Da Incasso
TIPO DI PIANO COTTURA	Gas
TIPO DI SUPERFICIE SUPERIORE	Vetro
NUMERO TOTALE DI FUOCHI	5 Fornello(l)
TIPO DI FORNELLO/ZONA COTTURA 1	Cottura A Fuoco Lento
FORMA DEL PIANO COTTURA 1	Rotondo
POSIZIONE DEL FORNELLO/ZONA COTTURA 1	Sinistra Anteriore
FONTE DI ALIMENTAZIONE DEL FORNELLO/ZONA COTTURA 1	Gas
ALIMENTAZIONE DEL FORNELLO/ZONA COTTURA 1	1000 W
TIPO DI FORNELLO/ZONA COTTURA 2	Grande
FORMA DEL PIANO COTTURA 2	Rotondo
POSIZIONE DEL FORNELLO/ZONA COTTURA 2	Posteriore Sinistro
FONTE DI ALIMENTAZIONE DEL FORNELLO/ZONA COTTURA 2	Gas
ALIMENTAZIONE DEL FORNELLO/ZONA COTTURA 2	3000 W
TIPO DI FORNELLO/ZONA COTTURA 3	Regolare
FORMA DEL PIANO COTTURA 3	Rotondo
POSIZIONE DEL FORNELLO/ZONA COTTURA 3	Destro Posteriore
FONTE DI ALIMENTAZIONE DEL FORNELLO/ZONA COTTURA 3	Gas
ALIMENTAZIONE DEL FORNELLO/ZONA COTTURA 3	1650 W

TIPO DI FORNELLO/ZONA COTTURA 4	Regolare
FORMA DEL PIANO COTTURA 4	Rotondo
POSIZIONE DEL FORNELLO/ZONA COTTURA 4	Destro Anteriore
FONTE DI ALIMENTAZIONE DEL FORNELLO/ZONA COTTURA 4	Gas
ALIMENTAZIONE DEL FORNELLO/ZONA COTTURA 4	1650 W
DIMENSIONE DELLA LARGHEZZA DEL PIANO COTTURA	73 Cm
TIPO DI FORNELLO/ZONA COTTURA 5	Due Zone
FORMA DEL PIANO COTTURA 5	Rotondo
POSIZIONE DEL FORNELLO/ZONA COTTURA 5	Centrale
FONTE DI ALIMENTAZIONE DEL FORNELLO/ZONA COTTURA 5	Gas
ALIMENTAZIONE DEL FORNELLO/ZONA COTTURA 5	3300 W
DIAMETRO DEL FORNELLO/ZONA COTTURA 1	55 Mm
DIAMETRO DEL FORNELLO/ZONA COTTURA 2	100 Mm
DIAMETRO DEL FORNELLO/ZONA COTTURA 3	75 Mm
DIAMETRO DEL FORNELLO/ZONA COTTURA 4	75 Mm

ING 72T/TD

Cod. EAN: 8050147590348



Indesit ING 72T/TD. Colore del prodotto: Marrone, Posizionamento dell'apparecchio: Da incasso, Dimensione della larghezza del piano cottura: 73 cm. Tipo di controllo: Manopola, Posizione di controllo: Frontale superiore. Potenza aggregata (elettrica): 100 W, Potenza aggregata (gas): 10800 W, Tensione di ingresso AC: 220-240 V. Larghezza: 730 mm, Profondità: 510 mm, Altezza: 51 mm

Tecnologie Principali



COMANDI FRONTALI



HIGH POWER FLAME



PIANO A GAS IN VETRO

Scheda Tecnica

NUMERO DI FUOCHI	5 Fornello(I)
COLORE DEL PRODOTTO	Marrone
POSIZIONAMENTO DELL'APPARECCHIO	Da Incasso
TIPO DI PIANO COTTURA	Gas
TIPO DI SUPERFICIE SUPERIORE	Vetro
NUMERO TOTALE DI FUOCHI	5 Fornello(I)
TIPO DI FORNELLO/ZONA COTTURA 1	Cottura A Fuoco Lento
FORMA DEL PIANO COTTURA 1	Rotondo
POSIZIONE DEL FORNELLO/ZONA COTTURA 1	Sinistra Anteriore
FONTE DI ALIMENTAZIONE DEL FORNELLO/ZONA COTTURA 1	Gas
ALIMENTAZIONE DEL FORNELLO/ZONA COTTURA 1	1000 W
TIPO DI FORNELLO/ZONA COTTURA 2	Grande
FORMA DEL PIANO COTTURA 2	Rotondo
POSIZIONE DEL FORNELLO/ZONA COTTURA 2	Posteriore Sinistro
FONTE DI ALIMENTAZIONE DEL FORNELLO/ZONA COTTURA 2	Gas
ALIMENTAZIONE DEL FORNELLO/ZONA COTTURA 2	3000 W
TIPO DI FORNELLO/ZONA COTTURA 3	Regolare
FORMA DEL PIANO COTTURA 3	Rotondo
POSIZIONE DEL FORNELLO/ZONA COTTURA 3	Destro Posteriore
FONTE DI ALIMENTAZIONE DEL FORNELLO/ZONA COTTURA 3	Gas
ALIMENTAZIONE DEL FORNELLO/ZONA COTTURA 3	1650 W

TIPO DI FORNELLO/ZONA COTTURA 4	Regolare
FORMA DEL PIANO COTTURA 4	Rotondo
POSIZIONE DEL FORNELLO/ZONA COTTURA 4	Destro Anteriore
FONTE DI ALIMENTAZIONE DEL FORNELLO/ZONA COTTURA 4	Gas
ALIMENTAZIONE DEL FORNELLO/ZONA COTTURA 4	1650 W
DIMENSIONE DELLA LARGHEZZA DEL PIANO COTTURA	73 Cm
TIPO DI FORNELLO/ZONA COTTURA 5	Due Zone
FORMA DEL PIANO COTTURA 5	Rotondo
POSIZIONE DEL FORNELLO/ZONA COTTURA 5	Centrale
FONTE DI ALIMENTAZIONE DEL FORNELLO/ZONA COTTURA 5	Gas
ALIMENTAZIONE DEL FORNELLO/ZONA COTTURA 5	3300 W
DIAMETRO DEL FORNELLO/ZONA COTTURA 1	55 Mm
DIAMETRO DEL FORNELLO/ZONA COTTURA 2	100 Mm
DIAMETRO DEL FORNELLO/ZONA COTTURA 3	75 Mm
DIAMETRO DEL FORNELLO/ZONA COTTURA 4	75 Mm
NUMERO DI PIANI COTTURA UTILIZZABILI CONTEMPORANEAMENTE	5
NOME DEL COLORE	Tortora

IB 21B77 NE

Cod. EAN: 8050147592373



Indesit IB 21B77 NE. Colore del prodotto: Nero, Posizionamento dell'apparecchio: Da incasso, Dimensione della larghezza del piano cottura: 77 cm. Tipo di controllo: Touch, Posizione di controllo: Frontale. Potenza aggregata (elettrica): 7200 W, Tensione di ingresso AC: 220-240 V, Frequenza di ingresso AC: 50/60 Hz. Larghezza: 770 mm, Profondità: 510 mm, Altezza: 54 mm

Tecnologie Principali



COMANDI FRONTALI



PUSH&GO

FACILE E AFFIDABILE



INSTALLAZIONE FACILE

DOUBLESIZE



BOOSTER



INDUZIONE

Scheda Tecnica

COLORE DEL PRODOTTO

Nero

POSIZIONAMENTO DELL'APPARECCHIO

Da Incasso

TIPO DI PIANO COTTURA

Piano Cottura A Induzione

TIPO DI SUPERFICIE SUPERIORE

Ceramica

NUMERO TOTALE DI FUOCHI

4 Fornello(l)

DIMENSIONE DELLA LARGHEZZA DEL PIANO COTTURA

77 Cm

NUMERO DI PIASTRE ELETTRICHE

4 Fornello(l)

TIPO DI CORNICE

Senza Cornice

THP 641 IX/I

Cod. EAN: 8050147602089



Indesit THP 641 IX/I. Colore del prodotto: Acciaio inossidabile, Posizionamento dell'apparecchio: Da incasso, Dimensione della larghezza del piano cottura: 58 cm. Tipo di controllo: Manopola, Posizione di controllo: Frontale superiore. Tensione di ingresso AC: 220 - 240 V, Frequenza di ingresso AC: 50-60 Hz. Larghezza: 550 mm, Profondità: 510 mm, Altezza: 33 mm

Tecnologie Principali

Scheda Tecnica

NUMERO DI FUOCHI	4 Fornello(l)
COLORE DEL PRODOTTO	Acciaio Inossidabile
POSIZIONAMENTO DELL'APPARECCHIO	Da Incasso
TIPO DI PIANO COTTURA	Gas
TIPO DI SUPERFICIE SUPERIORE	Acciaio Inossidabile
NUMERO TOTALE DI FUOCHI	4 Fornello(l)
FORMA DEL PIANO COTTURA 1	Rotondo
FONTE DI ALIMENTAZIONE DEL FORNELLO/ZONA COTTURA 1	Gas
FORMA DEL PIANO COTTURA 2	Rotondo
FONTE DI ALIMENTAZIONE DEL FORNELLO/ZONA COTTURA 2	Gas
FORMA DEL PIANO COTTURA 3	Rotondo
FONTE DI ALIMENTAZIONE DEL FORNELLO/ZONA COTTURA 3	Gas
FORMA DEL PIANO COTTURA 4	Rotondo
FONTE DI ALIMENTAZIONE DEL FORNELLO/ZONA COTTURA 4	Gas
DIMENSIONE DELLA LARGHEZZA DEL PIANO COTTURA	58 Cm
NUMERO DI PIANI COTTURA UTILIZZABILI CONTEMPORANEAMENTE	4
COLORE PANNELLO DI CONTROLLO	Acciaio Inossidabile

TH 752 /I (AV)

Cod. EAN: 8050147660966



Indesit TH 752 /I (AV). Colore del prodotto: Avena, Posizionamento dell'apparecchio: Da incasso, Dimensione della larghezza del piano cottura: 75 cm. Tipo di controllo: Manopola, Posizione di controllo: Frontale. Potenza aggregata (gas): 10600 W, Tensione di ingresso AC: 220-240 V, Frequenza di ingresso AC: 50/60 Hz. Larghezza: 750 mm, Profondità: 510 mm, Altezza: 33 mm

Tecnologie Principali

Scheda Tecnica

NUMERO DI FUOCHI	5 Fornello(I)
TIPO DI FORNELLO/ZONA COTTURA 1	Regolare
POSIZIONE DEL FORNELLO/ZONA COTTURA 1	Sinistra Anteriore
FONTE DI ALIMENTAZIONE DEL FORNELLO/ZONA COTTURA 1	Gas
TIPO DI FORNELLO/ZONA COTTURA 2	Regolare
POSIZIONE DEL FORNELLO/ZONA COTTURA 2	Posteriore Sinistro
FONTE DI ALIMENTAZIONE DEL FORNELLO/ZONA COTTURA 2	Gas
TIPO DI FORNELLO/ZONA COTTURA 3	Extra Large
POSIZIONE DEL FORNELLO/ZONA COTTURA 3	Centrale
FONTE DI ALIMENTAZIONE DEL FORNELLO/ZONA COTTURA 3	Gas
TIPO DI FORNELLO/ZONA COTTURA 4	Grande
POSIZIONE DEL FORNELLO/ZONA COTTURA 4	Destro Posteriore
FONTE DI ALIMENTAZIONE DEL FORNELLO/ZONA COTTURA 4	Gas
TIPO DI FORNELLO/ZONA COTTURA 5	Piccolo
POSIZIONE DEL FORNELLO/ZONA COTTURA 5	Destro Anteriore
FONTE DI ALIMENTAZIONE DEL FORNELLO/ZONA COTTURA 5	Gas
COLORE DEL PRODOTTO	Avena
POSIZIONAMENTO DELL'APPARECCHIO	Da Incasso
DIMENSIONE DELLA LARGHEZZA DEL PIANO COTTURA	75 Cm
TIPO DI PIANO COTTURA	Gas
TIPO DI SUPERFICIE SUPERIORE	Vetro
NUMERO TOTALE DI FUOCHI	5 Fornello(I)
MATERIALE DI SUPPORTO DELLA PENTOLA	Ghisa

TH 752 /I (AN)

Cod. EAN: 8050147660959



Indesit TH 752 /I (AN). Colore del prodotto: Antracite, Posizionamento dell'apparecchio: Da incasso, Dimensione della larghezza del piano cottura: 75 cm. Tipo di controllo: Manopola, Posizione di controllo: Frontale. Potenza aggregata (gas): 10600 W, Tensione di ingresso AC: 220-240 V, Frequenza di ingresso AC: 50/60 Hz. Larghezza: 750 mm, Profondità: 510 mm, Altezza: 33 mm

Tecnologie Principali

Scheda Tecnica

NUMERO DI FUOCHI	5 Fornello(I)
TIPO DI FORNELLO/ZONA COTTURA 1	Regolare
POSIZIONE DEL FORNELLO/ZONA COTTURA 1	Sinistra Anteriore
FONTE DI ALIMENTAZIONE DEL FORNELLO/ZONA COTTURA 1	Gas
TIPO DI FORNELLO/ZONA COTTURA 2	Regolare
POSIZIONE DEL FORNELLO/ZONA COTTURA 2	Posteriore Sinistro
FONTE DI ALIMENTAZIONE DEL FORNELLO/ZONA COTTURA 2	Gas
TIPO DI FORNELLO/ZONA COTTURA 3	Extra Large
POSIZIONE DEL FORNELLO/ZONA COTTURA 3	Centrale
FONTE DI ALIMENTAZIONE DEL FORNELLO/ZONA COTTURA 3	Gas
TIPO DI FORNELLO/ZONA COTTURA 4	Grande
POSIZIONE DEL FORNELLO/ZONA COTTURA 4	Destro Posteriore
FONTE DI ALIMENTAZIONE DEL FORNELLO/ZONA COTTURA 4	Gas
TIPO DI FORNELLO/ZONA COTTURA 5	Piccolo
POSIZIONE DEL FORNELLO/ZONA COTTURA 5	Destro Anteriore
FONTE DI ALIMENTAZIONE DEL FORNELLO/ZONA COTTURA 5	Gas
COLORE DEL PRODOTTO	Antracite
POSIZIONAMENTO DELL'APPARECCHIO	Da Incasso
DIMENSIONE DELLA LARGHEZZA DEL PIANO COTTURA	75 Cm
TIPO DI PIANO COTTURA	Combi
TIPO DI SUPERFICIE SUPERIORE	Vetro
NUMERO TOTALE DI FUOCHI	5 Fornello(I)
MATERIALE DI SUPPORTO DELLA PENTOLA	Ghisa

TH 642 /I (AV)

Cod. EAN: 8050147660942



Indesit TH 642 /I (AV). Colore del prodotto: Avena, Posizionamento dell'apparecchio: Da incasso, Dimensione della larghezza del piano cottura: 58 cm. Tipo di controllo: Manopola, Posizione di controllo: Frontale. Potenza aggregata (gas): 7300 W, Tensione di ingresso AC: 220-240 V, Frequenza di ingresso AC: 50/60 Hz. Larghezza: 580 mm, Profondità: 475 mm, Altezza: 56 mm

Tecnologie Principali

Scheda Tecnica

NUMERO DI FUOCHI	4 Fornello(I)
TIPO DI FORNELLO/ZONA COTTURA 1	Regolare
POSIZIONE DEL FORNELLO/ZONA COTTURA 1	Sinistra Anteriore
FONTE DI ALIMENTAZIONE DEL FORNELLO/ZONA COTTURA 1	Gas
TIPO DI FORNELLO/ZONA COTTURA 2	Regolare
POSIZIONE DEL FORNELLO/ZONA COTTURA 2	Posteriore Sinistro
FONTE DI ALIMENTAZIONE DEL FORNELLO/ZONA COTTURA 2	Gas
TIPO DI FORNELLO/ZONA COTTURA 3	Grande
POSIZIONE DEL FORNELLO/ZONA COTTURA 3	Destro Posteriore
FONTE DI ALIMENTAZIONE DEL FORNELLO/ZONA COTTURA 3	Gas
TIPO DI FORNELLO/ZONA COTTURA 4	Piccolo
POSIZIONE DEL FORNELLO/ZONA COTTURA 4	Destro Anteriore
FONTE DI ALIMENTAZIONE DEL FORNELLO/ZONA COTTURA 4	Gas
COLORE DEL PRODOTTO	Avena
POSIZIONAMENTO DELL'APPARECCHIO	Da Incasso
DIMENSIONE DELLA LARGHEZZA DEL PIANO COTTURA	58 Cm
TIPO DI PIANO COTTURA	Gas
TIPO DI SUPERFICIE SUPERIORE	Vetro
NUMERO TOTALE DI FUOCHI	4 Fornello(I)
MATERIALE DI SUPPORTO DELLA PENTOLA	Ghisa

TH 642 /I (AN)

Cod. EAN: 8050147660935



Indesit TH 642 /I (AN). Colore del prodotto: Antracite, Posizionamento dell'apparecchio: Da incasso, Dimensione della larghezza del piano cottura: 58 cm. Tipo di controllo: Manopola, Posizione di controllo: Frontale. Potenza aggregata (gas): 7300 W, Tensione di ingresso AC: 220-240 V, Frequenza di ingresso AC: 50/60 Hz. Larghezza: 580 mm, Profondità: 475 mm, Altezza: 56 mm

Tecnologie Principali

Scheda Tecnica

NUMERO DI FUOCHI	4 Fornello(I)
TIPO DI FORNELLO/ZONA COTTURA 1	Regolare
POSIZIONE DEL FORNELLO/ZONA COTTURA 1	Sinistra Anteriore
FONTE DI ALIMENTAZIONE DEL FORNELLO/ZONA COTTURA 1	Gas
TIPO DI FORNELLO/ZONA COTTURA 2	Regolare
POSIZIONE DEL FORNELLO/ZONA COTTURA 2	Posteriore Sinistro
FONTE DI ALIMENTAZIONE DEL FORNELLO/ZONA COTTURA 2	Gas
TIPO DI FORNELLO/ZONA COTTURA 3	Grande
POSIZIONE DEL FORNELLO/ZONA COTTURA 3	Destro Posteriore
FONTE DI ALIMENTAZIONE DEL FORNELLO/ZONA COTTURA 3	Gas
TIPO DI FORNELLO/ZONA COTTURA 4	Piccolo
POSIZIONE DEL FORNELLO/ZONA COTTURA 4	Destro Anteriore
FONTE DI ALIMENTAZIONE DEL FORNELLO/ZONA COTTURA 4	Gas
COLORE DEL PRODOTTO	Antracite
POSIZIONAMENTO DELL'APPARECCHIO	Da Incasso
DIMENSIONE DELLA LARGHEZZA DEL PIANO COTTURA	58 Cm
TIPO DI PIANO COTTURA	Gas
TIPO DI SUPERFICIE SUPERIORE	Vetro
NUMERO TOTALE DI FUOCHI	4 Fornello(I)
MATERIALE DI SUPPORTO DELLA PENTOLA	Ghisa

PAA 642 IX/I WE1

Cod. EAN: 8050147665824



Indesit PAA 642 IX/I WE1. Colore del prodotto: Acciaio inossidabile, Posizionamento dell'apparecchio: Da incasso, Dimensione della larghezza del piano cottura: 58 cm. Tipo di controllo: Manopola, Posizione di controllo: In alto a destra. Potenza aggregata (gas): 7300 W, Tensione di ingresso AC: 220-240 V, Frequenza di ingresso AC: 50/60 Hz. Larghezza: 580 mm, Profondità: 500 mm, Altezza: 28 mm

Tecnologie Principali

Scheda Tecnica

NUMERO DI FUOCHI	4 Fornello(I)
TIPO DI FORNELLO/ZONA COTTURA 1	Grande
POSIZIONE DEL FORNELLO/ZONA COTTURA 1	Sinistra Anteriore
FONTE DI ALIMENTAZIONE DEL FORNELLO/ZONA COTTURA 1	Gas
TIPO DI FORNELLO/ZONA COTTURA 2	Regolare
POSIZIONE DEL FORNELLO/ZONA COTTURA 2	Posteriore Sinistro
FONTE DI ALIMENTAZIONE DEL FORNELLO/ZONA COTTURA 2	Gas
TIPO DI FORNELLO/ZONA COTTURA 3	Regolare
POSIZIONE DEL FORNELLO/ZONA COTTURA 3	Destro Posteriore
FONTE DI ALIMENTAZIONE DEL FORNELLO/ZONA COTTURA 3	Gas
TIPO DI FORNELLO/ZONA COTTURA 4	Piccolo
POSIZIONE DEL FORNELLO/ZONA COTTURA 4	Destro Anteriore
FONTE DI ALIMENTAZIONE DEL FORNELLO/ZONA COTTURA 4	Gas
COLORE DEL PRODOTTO	Acciaio Inossidabile
POSIZIONAMENTO DELL'APPARECCHIO	Da Incasso
DIMENSIONE DELLA LARGHEZZA DEL PIANO COTTURA	58 Cm
TIPO DI PIANO COTTURA	Gas
TIPO DI SUPERFICIE SUPERIORE	Acciaio Inossidabile
NUMERO TOTALE DI FUOCHI	4 Fornello(I)
MATERIALE DI SUPPORTO DELLA PENTOLA	Ghisa

PAA 642 IX/I

Cod. EAN: 8050147005132



Indesit PAA 642 IX/I. Colore del prodotto: Acciaio inossidabile, Posizionamento dell'apparecchio: Da incasso, Dimensione della larghezza del piano cottura: 58 cm. Bruciatore piccolo: 1000 W, Bruciatore medio: 1650 W, Bruciatore grande: 1650 W. Tipo di controllo: Manopola, Posizione di controllo: In alto a sinistra. Potenza aggregata (gas): 7300 W, Tensione di ingresso AC: 230 V, Frequenza di ingresso AC: 50 - 60 Hz. Larghezza: 590 mm, Profondità: 210 mm, Altezza: 41 mm

Tecnologie Principali

Scheda Tecnica

NUMERO DI FUOCHI	4 Fornello(l)
DIAMETRO BRUCIATORE PICCOLO	4,5 Cm
DIAMETRO BRUCIATORE MEDIO	6,5 Cm
DIAMETRO BRUCIATORE GRANDE	6,5 Cm
DIAMETRO BRUCIATORE EXTRA LARGE AD ALTA VELOCITÀ	9 Cm
COLORE DEL PRODOTTO	Acciaio Inossidabile
POSIZIONAMENTO DELL'APPARECCHIO	Da Incasso
TIPO DI PIANO COTTURA	Gas
NUMERO TOTALE DI FUOCHI	4 Fornello(l)
MATERIALE DI SUPPORTO DELLA PENTOLA	Smaltato
TIPO DI FORNELLO/ZONA COTTURA 1	Grande
FORMA DEL PIANO COTTURA 1	Rotondo
POSIZIONE DEL FORNELLO/ZONA COTTURA 1	Sinistra Anteriore
FONTE DI ALIMENTAZIONE DEL FORNELLO/ZONA COTTURA 1	Gas
ALIMENTAZIONE DEL FORNELLO/ZONA COTTURA 1	3000 W
TIPO DI FORNELLO/ZONA COTTURA 2	Regolare
FORMA DEL PIANO COTTURA 2	Rotondo
POSIZIONE DEL FORNELLO/ZONA COTTURA 2	Posteriore Sinistro
FONTE DI ALIMENTAZIONE DEL FORNELLO/ZONA COTTURA 2	Gas
ALIMENTAZIONE DEL FORNELLO/ZONA COTTURA 2	1650 W
TIPO DI FORNELLO/ZONA COTTURA 3	Regolare
FORMA DEL PIANO COTTURA 3	Rotondo

POSIZIONE DEL FORNELLO/ZONA COTTURA 3	Destro Posteriore
FONTE DI ALIMENTAZIONE DEL FORNELLO/ZONA COTTURA 3	Gas
ALIMENTAZIONE DEL FORNELLO/ZONA COTTURA 3	1650 W
TIPO DI FORNELLO/ZONA COTTURA 4	Cottura A Fuoco Lento
FORMA DEL PIANO COTTURA 4	Rotondo
POSIZIONE DEL FORNELLO/ZONA COTTURA 4	Destro Anteriore
FONTE DI ALIMENTAZIONE DEL FORNELLO/ZONA COTTURA 4	Gas
ALIMENTAZIONE DEL FORNELLO/ZONA COTTURA 4	1000 W
DIMENSIONE DELLA LARGHEZZA DEL PIANO COTTURA	58 Cm

LE RICETTE DI OGNI GIORNO, MAI COSÌ SEMPLICI.

Una nuova generazione di forni per chi cerca risultati garantiti con la massima semplicità. Basta un gesto per preparare al meglio i piatti preferiti. Capacità interna più ampia e sistemi autopulenti che semplificano la vita. Uno stile tutto italiano.



TURN&GO

L'innovativo Turn&Go rende la cottura deliziosa e semplice. Goditi **una selezione di oltre 100 ricette appetitose, ciascuna pronta in appena un'ora.**



TURN&GO STEAM

Cucina deliziosi pasti in famiglia con il vapore rotando una sola mopola e ottieni sempre risultati fantastici ed equilibrati.



XXL CAPACITY

I forni Indesit hanno una **capacità interna fino a 71 lt.** Ma non solo, hanno anche la leccarda più grande per avere più spazio per le tue ricette.



GRILL RECLINABILE

Il grill dei nuovi forni è realizzato con una sola serpentina dalla forma ottimizzata, che **si può facilmente sganciare e inclinare con un solo gesto.** Questo consente di accedere facilmente alla superficie superiore durante la pulizia.



CLICK & CLEAN

Grazie a Click&Clean **è possibile estrarre la controporta in vetro del forno in due semplici gesti,** così da poterla pulire con facilità.



LUCE INTERNA

Non serve aprire la porta del forno per controllare la cottura. **La distribuzione della luce nella cavità è ottimizzata** grazie alla lampada interna, installata nella parte frontale superiore.






IFW 4534 H WH

Cod. EAN: 8050147027479

Indesit IFW 4534 H WH. Dimensione del forno: Media, Tipo di forno: Forno elettrico, Capacità interna forno totale: 71 L. Posizionamento dell'apparecchio: Da incasso, Colore del prodotto: Bianco, Tipo di controllo: Manopola. Tipo di timer: Meccanico. Classe efficienza energetica: A, Consumo energetico (convenzionale): 0,81 kWh, Consumo energetico (convezione forzata): 0,9 kWh. Quantità lampada: 1 lampada(e)

Tecnologie Principali



Scheda Tecnica

CLASSE ENERGETICA	A
NUMERO DI FORNI	1
DIMENSIONE DEL FORNO	Media
TIPO DI FORNO	Forno Elettrico
CAPACITÀ INTERNA FORNO TOTALE	71 L
CAPACITÀ NETTA DEL FORNO	71 L
GRILL	Sì
POTENZA GRILL	1500 W
COTTURA A CONVEZIONE	Sì
CUCINA CONVENZIONALE	Sì
TEMPERATURA MASSIMA (CONVENZIONALE)	250 °C
FUNZIONE RISCALDA	Sì
QUANTITÀ PROGRAMMI AUTOMATICI	6
AUTOPULIZIA	Sì
TIPO DI PULIZIA	Idrolitico
TECNOLOGIA DI PULIZIA	Idrolitico
COTTURA A MICROONDE	No

IFW 4844 H BL

Cod. EAN: 8050147027462



Indesit IFW 4844 H BL. Tipo di forno: Forno elettrico, Capacità interna forno totale: 71 L, Capacità netta del forno: 71 L. Colore del prodotto: Nero, Tipo di controllo: Manopola, Materiale della scocca: Acciaio inossidabile. Tipo di timer: Digitale. Classe efficienza energetica: A+, Consumo energetico (convenzionale): 0,89 kWh, Consumo energetico (convezione forzata): 0,69 kWh. Quantità lampade: 1 lampada(e)

Tecnologie Principali



TURN&GO



CLICK&CLEAN



TILTING GRILL



FULL GRILL SURFACE



MULTILIVELLO



STEAM&CLEAN



XXL CAPACITY



PIZZA



GRILL



XL COOKING



MANTENERE IN CALDO



FREASY COOK



ECO TERMOVENTILATO



LUCE INTERNA



GRATIN



STATICO

Scheda Tecnica

CLASSE ENERGETICA

A+

NUMERO DI FORNI

1

TIPO DI FORNO

Forno Elettrico

CAPACITÀ INTERNA FORNO TOTALE

71 L

CAPACITÀ NETTA DEL FORNO

71 L

GRILL

Sì

POTENZA GRILL

2200 W

COTTURA A CONVEZIONE

Sì

QUANTITÀ PROGRAMMI AUTOMATICI

11

AUTOPULIZIA

Sì

TIPO DI PULIZIA

Vapore

TECNOLOGIA DI PULIZIA

Idrolitico

IFW 5530 IX

Cod. EAN: 8050147027837



Indesit IFW 5530 IX. Dimensione del forno: Media, Tipo di forno: Forno elettrico, Capacità interna forno totale: 66 L. Posizionamento dell'apparecchio: Da incasso, Colore del prodotto: Acciaio inossidabile, Tipo di controllo: Manopola. Tipo di timer: Meccanico, Indicatori LED: Temperatura. Classe efficienza energetica: A, Consumo energetico (convenzionale): 0,79 kWh, Consumo energetico (convezione forzata): 0,88 kWh. Quantità lampade: 1 lampada(e)

Tecnologie Principali



CLICK&CLEAN



TILTING GRILL



FULL GRILL SURFACE



GRILL



CUOCERE A CONVEZIONE



LUCE INTERNA



GRATIN



STATICO

Scheda Tecnica

CLASSE ENERGETICA	A
NUMERO DI FORNI	1
DIMENSIONE DEL FORNO	Media
TIPO DI FORNO	Forno Elettrico
CAPACITÀ INTERNA FORNO TOTALE	66 L
CAPACITÀ NETTA DEL FORNO	66 L
COTTURA A CONVEZIONE	Sì
CUCINA CONVENZIONALE	Sì
FUNZIONE DI SCONGELAMENTO DEL FORNO	Sì
FUNZIONE RISCALDA	Sì
AUTOPULIZIA	No

IFW 4844 H WH

Cod. EAN: 8050147028223



Indesit IFW 4844 H WH. Dimensione del forno: Media, Tipo di forno: Forno elettrico, Capacità interna forno totale: 71 L. Posizionamento dell'apparecchio: Da incasso, Colore del prodotto: Bianco, Tipo di controllo: Manopola. Tipo di timer: Digitale. Classe efficienza energetica: A+, Consumo energetico (convenzionale): 0,89 kWh, Consumo energetico (convezione forzata): 0,69 kWh. Quantità lampade: 1 lampada(e)

Tecnologie Principali



Scheda Tecnica

CLASSE ENERGETICA	A+
NUMERO DI FORNI	1
DIMENSIONE DEL FORNO	Media
TIPO DI FORNO	Forno Elettrico
CAPACITÀ INTERNA FORNO TOTALE	71 L
CAPACITÀ NETTA DEL FORNO	71 L
GRILL	Sì
POTENZA GRILL	2200 W
COTTURA A CONVEZIONE	Sì
QUANTITÀ PROGRAMMI AUTOMATICI	11
AUTOPULIZIA	Sì
TIPO DI PULIZIA	Vapore
TECNOLOGIA DI PULIZIA	Idrolitico


IFW 4534 H TD

Cod. EAN: 8050147028285



Indesit IFW 4534 H TD. Dimensione del forno: Media, Tipo di forno: Forno elettrico, Capacità interna forno totale: 71 L. Posizionamento dell'apparecchio: Da incasso, Colore del prodotto: Beige, Tipo di controllo: Manopola. Tipo di timer: Meccanico. Classe efficienza energetica: A, Consumo energetico (convenzionale): 0,99 kWh, Consumo energetico (convezione forzata): 0,9 kWh. Larghezza del compartimento: 56 cm, Profondità del compartimento: 55,5 cm, Altezza del compartimento: 60 cm

Tecnologie Principali



Scheda Tecnica

CLASSE ENERGETICA	A
NUMERO DI FORNI	1
DIMENSIONE DEL FORNO	Media
TIPO DI FORNO	Forno Elettrico
CAPACITÀ INTERNA FORNO TOTALE	71 L
POTENZA TOTALE DEL FORNO	2750 W
CAPACITÀ NETTA DEL FORNO	71 L
GRILL	Sì
POTENZA GRILL	1500 W
COTTURA A CONVEZIONE	No
CUCINA CONVENZIONALE	Sì
TEMPERATURA MASSIMA (CONVENZIONALE)	250 °C
FUNZIONE DI SCONGELAMENTO DEL FORNO	Sì
FUNZIONE RISCALDA	Sì
QUANTITÀ PROGRAMMI AUTOMATICI	6
AUTOPULIZIA	Sì

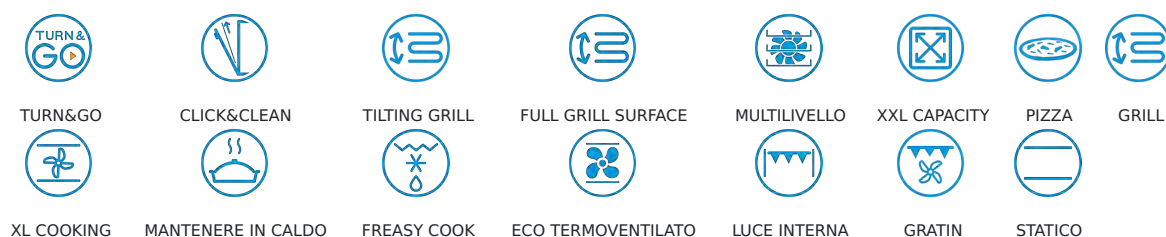
IFW 5844 IX

Cod. EAN: 8050147028940



Indesit IFW 5844 IX. Dimensione del forno: Media, Tipo di forno: Forno elettrico, Capacità interna forno totale: 71 L. Posizionamento dell'apparecchio: Da incasso, Colore del prodotto: Acciaio inossidabile, Tipo di controllo: Manopola, Touch. Tipo di orologio: Elettronico, Tipo di timer: Digitale. Classe efficienza energetica: A+, Consumo energetico (convenzionale): 0,99 kWh, Consumo energetico (convezione forzata): 0,69 kWh. Larghezza del compartimento: 56 cm, Profondità del compartimento: 56 cm, Altezza del compartimento: 60 cm

Tecnologie Principali



Scheda Tecnica

CLASSE ENERGETICA	A+
NUMERO DI FORNI	1
DIMENSIONE DEL FORNO	Media
TIPO DI FORNO	Forno Elettrico
CAPACITÀ INTERNA FORNO TOTALE	71 L
CAPACITÀ NETTA DEL FORNO	71 L
RISCALDAMENTO INFERIORE	Sì
RISCALDAMENTO DALL'ALTO E DAL BASSO	Sì
RANGE DEL TERMOSTATO DEL FORNO	60 - 250 °C
GRILL	Sì
POTENZA GRILL	1800 W
COTTURA A CONVEZIONE	Sì
COTTURA A MICROONDE	No
CUCINA CONVENZIONALE	Sì
FUNZIONE COTTURA PIZZA	Sì

IFW 55Y4 IX

Cod. EAN: 8050147028988



Indesit IFW 55Y4 IX. Dimensione del forno: Media, Tipo di forno: Forno elettrico, Capacità interna forno totale: 71 L. Posizionamento dell'apparecchio: Da incasso, Colore del prodotto: Acciaio inossidabile, Tipo di controllo: Manopola. Tipo di orologio: Elettronico. Classe efficienza energetica: A, Consumo energetico (convenzionale): 0,81 kWh, Consumo energetico (convezione forzata): 0,9 kWh. Larghezza del compartimento: 60 cm, Profondità del compartimento: 55,5 cm, Altezza del compartimento: 60 cm

Tecnologie Principali



CLICK&CLEAN



TILTING GRILL



FULL GRILL SURFACE



XXL CAPACITY



CUOCERE A CONVEZIONE



LUCE INTERNA

Scheda Tecnica

CLASSE ENERGETICA	A
NUMERO DI FORNI	1
DIMENSIONE DEL FORNO	Media
TIPO DI FORNO	Forno Elettrico
CAPACITÀ INTERNA FORNO TOTALE	71 L
CAPACITÀ NETTA DEL FORNO	71 L
COTTURA A CONVEZIONE	Sì
CUCINA CONVENZIONALE	Sì
FUNZIONE DI SCONGELAMENTO DEL FORNO	Sì
FUNZIONE RISCALDA	Sì
AUTOPULIZIA	No




IFW 4534 H BL

Cod. EAN: 8050147028278

Indesit IFW 4534 H BL. Dimensione del forno: Media, Tipo di forno: Forno elettrico, Capacità interna forno totale: 71 L. Posizionamento dell'apparecchio: Da incasso, Colore del prodotto: Nero, Tipo di controllo: Manopola. Tipo di timer: Meccanico. Classe efficienza energetica: A, Consumo energetico (convenzionale): 0,81 kWh, Consumo energetico (convezione forzata): 0,9 kWh. Quantità lampade: 1 lampada(e)

Tecnologie Principali



Scheda Tecnica

CLASSE ENERGETICA	A
NUMERO DI FORNI	1
DIMENSIONE DEL FORNO	Media
TIPO DI FORNO	Forno Elettrico
CAPACITÀ INTERNA FORNO TOTALE	71 L
CAPACITÀ NETTA DEL FORNO	71 L
GRILL	Sì
POTENZA GRILL	1500 W
COTTURA A CONVEZIONE	Sì
CUCINA CONVENZIONALE	Sì
TEMPERATURA MASSIMA (CONVENZIONALE)	250 °C
FUNZIONE DI SCONGELAMENTO DEL FORNO	Sì
FUNZIONE RISCALDA	Sì
QUANTITÀ PROGRAMMI AUTOMATICI	6
AUTOPULIZIA	Sì
TIPO DI PULIZIA	Vapore
TECNOLOGIA DI PULIZIA	Idrolitico



IFW 6530 BL

Cod. EAN: 8050147028902

Indesit IFW 6530 BL. Dimensione del forno: Media, Tipo di forno: Forno elettrico, Capacità interna forno totale: 66 L. Posizionamento dell'apparecchio: Da incasso, Colore del prodotto: Nero, Tipo di controllo: Manopola. Classe efficienza energetica: A, Consumo energetico (convenzionale): 0,79 kWh, Consumo energetico (convezione forzata): 0,88 kWh. Quantità lampade: 1 lampada(e). Larghezza: 595 mm, Profondità: 551 mm, Altezza: 595 mm

Tecnologie Principali



CLICK&CLEAN



TILTING GRILL



FULL GRILL SURFACE



GRILL



CUOCERE A CONVEZIONE



LUCE INTERNA



GRATIN



STATICO

Scheda Tecnica

CLASSE ENERGETICA	A
NUMERO DI FORNI	1
DIMENSIONE DEL FORNO	Media
TIPO DI FORNO	Forno Elettrico
CAPACITÀ INTERNA FORNO TOTALE	66 L
CAPACITÀ NETTA DEL FORNO	66 L
GRILL	Sì
POTENZA GRILL	1500 W
COTTURA A CONVEZIONE	Sì
FUNZIONE RISCALDA	Sì
QUANTITÀ PROGRAMMI AUTOMATICI	5
COTTURA A VAPORE	No

IFW 5844 P IX

Cod. EAN: 8050147028957



Indesit IFW 5844 P IX. Dimensione del forno: Media, Tipo di forno: Forno elettrico, Capacità interna forno totale: 71 L. Posizionamento dell'apparecchio: Da incasso, Colore del prodotto: Acciaio inossidabile, Tipo di controllo: Manopola. Classe efficienza energetica: A+, Consumo energetico (convenzionale): 0,89 kWh, Consumo energetico (convezione forzata): 0,69 kWh. Quantità lampade: 1 lampada(e), posizione delle illuminazioni: Anteriore sinistra. Larghezza del compartimento: 56,8 cm, Profondità del compartimento: 56 cm, Altezza del compartimento: 60,1 cm

Tecnologie Principali



Scheda Tecnica

CLASSE ENERGETICA	A+
NUMERO DI FORNI	1
DIMENSIONE DEL FORNO	Media
TIPO DI FORNO	Forno Elettrico
METODO DI COTTURA IN FORNO	Ventilato
CAPACITÀ INTERNA FORNO TOTALE	71 L
POTENZA TOTALE DEL FORNO	0,89 W
CAPACITÀ NETTA DEL FORNO	71 L
GRILL	Sì
GRILL A TUTTA SUPERFICIE	Sì
COTTURA A CONVEZIONE	Sì
COTTURA A MICROONDE	No
QUANTITÀ PROGRAMMI AUTOMATICI	16
AUTOPULIZIA	Sì



IGW 620 IX

Cod. EAN: 8050147029145

Indesit IGW 620 IX. Dimensione del forno: Media, Tipo di forno: Forno a gas naturale, Capacità interna forno totale: 71 L. Posizionamento dell'apparecchio: Da incasso, Colore del prodotto: Acciaio inossidabile, Tipo di controllo: Manopola. Tipo di timer: Meccanico. Classe efficienza energetica: A+, Consumo energetico (convenzionale): 1,32 kWh, Scala di efficienza energetica: Da A+++ a D. Quantità lampade: 1 lampada(e)

Tecnologie Principali



CLICK&CLEAN



TILTING GRILL



FULL GRILL SURFACE



XXL CAPACITY



GRILL



LUCE INTERNA



STATICO

Scheda Tecnica

CLASSE ENERGETICA	A+
NUMERO DI FORNI	1
DIMENSIONE DEL FORNO	Media
TIPO DI FORNO	Forno A Gas Naturale
CAPACITÀ INTERNA FORNO TOTALE	71 L
CAPACITÀ NETTA DEL FORNO	71 L
GRILL	Sì
POTENZA GRILL	1800 W
COTTURA A CONVEZIONE	Sì
TEMPERATURA MASSIMA (CONVENZIONALE)	250 °C
FUNZIONE DI SCONGELAMENTO DEL FORNO	Sì
FUNZIONE RISCALDA	Sì
AUTOPULIZIA	Sì

IFVR 800 H AN

Cod. EAN: 8050147533246



Indesit IFVR 800 H AN. Dimensione del forno: Media, Tipo di forno: Forno elettrico, Capacità interna forno totale: 65 L. Posizionamento dell'apparecchio: Da incasso, Colore del prodotto: Antracite, Tipo di controllo: Manopola. Tipo di timer: Meccanico. Classe efficienza energetica: A, Consumo energetico (convenzionale): 0,87 kWh, Consumo energetico (convezione forzata): 0,78 kWh. Quantità lampade: 1 lampada(e), Tipo di lampada: Alogena

Tecnologie Principali



TILTING GRILL



STEAM&CLEAN



PIZZA



GRILL



CUOCERE A CONVEZIONE



GRATIN



STATICO



SCONGELAMENTO

Scheda Tecnica

CLASSE ENERGETICA	A
NUMERO DI FORNI	1
DIMENSIONE DEL FORNO	Media
TIPO DI FORNO	Forno Elettrico
CAPACITÀ INTERNA FORNO TOTALE	65 L
CAPACITÀ NETTA DEL FORNO	65 L
GRILL	Sì
COTTURA A CONVEZIONE	Sì
CUCINA CONVENZIONALE	Sì
FUNZIONE DI SCONGELAMENTO DEL FORNO	Sì
AUTOPULIZIA	Sì
TIPO DI PULIZIA	Idrolitico
TECNOLOGIA DI PULIZIA	Idrolitico
COTTURA A MICROONDE	No
GRIGLIATURA AD ARIA CALDA	Sì
FUNZIONE COTTURA PIZZA	Sì
GRILL A TUTTA SUPERFICIE + CONVEZIONE (MODALITÀ SINGOLA)	Sì

IFVR 800 H AV

Cod. EAN: 8050147583395



Indesit IFVR 800 H AV. Dimensione del forno: Media, Tipo di forno: Forno elettrico, Capacità interna forno totale: 65 L. Posizionamento dell'apparecchio: Da incasso, Colore del prodotto: Avena, Tipo di controllo: Manopola. Tipo di orologio: Meccanico, Tipo di timer: Meccanico. Classe efficienza energetica: A, Consumo energetico (convenzionale): 0,87 kWh, Consumo energetico (convezione forzata): 0,78 kWh. Quantità lampade: 1 lampada(e)

Tecnologie Principali



TILTING GRILL



STEAM&CLEAN



PIZZA



GRILL



CUOCERE A CONVEZIONE



GRATIN



STATICO



SCONGELAMENTO

Scheda Tecnica

CLASSE ENERGETICA	A
NUMERO DI FORNI	1
DIMENSIONE DEL FORNO	Media
TIPO DI FORNO	Forno Elettrico
CAPACITÀ INTERNA FORNO TOTALE	65 L
CAPACITÀ NETTA DEL FORNO	65 L
GRILL	Sì
COTTURA A CONVEZIONE	Sì
CUCINA CONVENZIONALE	Sì
FUNZIONE RISCALDA	No
AUTOPULIZIA	Sì
TIPO DI PULIZIA	Vapore
COTTURA A MICROONDE	No
RISCALDAMENTO PARTE SUPERIORE	Sì
RISCALDAMENTO INFERIORE	Sì
RISCALDAMENTO DALL'ALTO E DAL BASSO	Sì
GRILL A TUTTA SUPERFICIE	No
GRIGLIATURA AD ARIA CALDA	No
COTTURA A VAPORE	No
COTTURA LENTA	No
FUNZIONE MANTIENI AL CALDO	No

FUNZIONE COTTURA PIZZA	Si
RISCALDAMENTO SUPERIORE + CONVEZIONE (MODALITÀ SINGOLA)	Si
RISCALDAMENTO INFERIORE + CONVEZIONE (MODALITÀ SINGOLA)	Si

IFWS 5844 JH IX

Cod. EAN: 8050147597354



Indesit IFWS 5844 JH IX. Dimensione del forno: Media, Tipo di forno: Forno elettrico, Capacità interna forno totale: 71 L. Posizionamento dell'apparecchio: Da incasso, Colore del prodotto: Acciaio inossidabile, Tipo di controllo: Manopola. Tipo di timer: Digitale, Modalità di impostazione del timer: Tempo di fine cottura. Classe efficienza energetica: A+, Consumo energetico (convenzionale): 0,89 kWh, Consumo energetico (convezione forzata): 0,69 kWh. Quantità lampade: 1 lampada(e), posizione delle illuminazioni: Anteriore sinistra

Tecnologie Principali



Scheda Tecnica

CLASSE ENERGETICA	A+
NUMERO DI FORNI	1
DIMENSIONE DEL FORNO	Media
TIPO DI FORNO	Forno Elettrico
CAPACITÀ INTERNA FORNO TOTALE	71 L
CAPACITÀ NETTA DEL FORNO	71 L
COTTURA A CONVEZIONE	No
QUANTITÀ DI PROGRAMMI DI COTTURA	16
AUTOPULIZIA	Sì



Accessori per
piano cottura



COV 75 CF/NB

Cod. EAN: 8050147042632

Tipo: Coperchio, Compatibilità marca: Indesit,
Materiali: Acciaio inossidabile. Larghezza: 750 mm

Tecnologie Principali

Scheda Tecnica



COV 60 CL/MR

Cod. EAN: 8050147042663

Indesit Coperchio Piano Cottura 60 cm Modelli PAA 6
Mirror - COV 60 CL/MR

Tecnologie Principali

Scheda Tecnica



COV 60 CF/MR

Cod. EAN: 8050147042625

Indesit COV 60 CF/MR. Tipo: Coperchio per fornello,
Compatibilità marca: Indesit, Colore del prodotto:
Specchio. Larghezza: 600 mm

Tecnologie Principali

Scheda Tecnica

COMPATIBILITÀ MARCA

Indesit

COLORE DEL PRODOTTO

Specchio

TIPO

Coperchio Per Fornello



COV 75 CF/MR

Cod. EAN: 8050147042649

Indesit COV 75 CF/MR. Tipo: Coperchio per fornello,
Compatibilità marca: Indesit, Colore del prodotto:
Specchio. Larghezza: 750 mm

Tecnologie Principali

Scheda Tecnica

COMPATIBILITÀ MARCA

Indesit

COLORE DEL PRODOTTO

Specchio

MATERIALI

Vetro

TIPO

Coperchio Per Fornello

COMPATIBILITÀ

THP 7



COV 60 CF/NB

Cod. EAN: 8050147059814

Indesit COV 60 CF/NB. Tipo: Coperchio per fornello,
Compatibilità marca: Indesit, Colore del prodotto:
Nero. Larghezza: 600 mm

Tecnologie Principali

Scheda Tecnica

COMPATIBILITÀ MARCA

Indesit

COLORE DEL PRODOTTO

Nero

TIPO

Coperchio Per Fornello

SPI6051

Cod. EAN: 8003437605000



Hotpoint SPI6051. Colore del prodotto: Acciaio inossidabile, Materiali: Metallo, Compatibilità: Hotpoint HS / HB / HQ. Larghezza: 537 mm, Profondità: 468 mm, Altezza: 35 mm

Tecnologie Principali

Scheda Tecnica

COLORE DEL PRODOTTO

Acciaio Inossidabile

MATERIALI

Metallo

COMPATIBILITÀ

Hotpoint HS / HB / HQ

SPI7750

Cod. EAN: 8003437605017



Hotpoint SPI7750. Colore del prodotto: Acciaio inossidabile, Materiali: Metallo, Adatto per tipi di piano cottura: Induzione. Larghezza: 727 mm, Profondità: 468 mm, Altezza: 35 mm

Tecnologie Principali

Scheda Tecnica

COLORE DEL PRODOTTO

Acciaio Inossidabile

MATERIALI

Metallo

ADATTO PER TIPI DI PIANO COTTURA

Induzione

COMPATIBILITÀ

Hotpoint HS / HB

SPA7750

Cod. EAN: 8003437606069



Hotpoint SPA7750. Colore del prodotto: Acciaio inossidabile, Materiali: Metallo, Adatto per tipi di piano cottura: Induzione. Larghezza: 727 mm, Profondità: 468 mm, Altezza: 35 mm

Tecnologie Principali

Scheda Tecnica

COLORE DEL PRODOTTO

Acciaio Inossidabile

MATERIALI

Metallo

ADATTO PER TIPI DI PIANO COTTURA

Induzione

COMPATIBILITÀ

Hotpoint ACPH 778 C/NE

SPA6051

Cod. EAN: 8003437606052



Hotpoint SPA6051. Colore del prodotto: Acciaio inossidabile, Materiali: Metallo, Adatto per tipi di piano cottura: Induzione. Larghezza: 537 mm, Profondità: 468 mm, Altezza: 35 mm

Tecnologie Principali

Scheda Tecnica

COLORE DEL PRODOTTO

Acciaio Inossidabile

MATERIALI

Metallo

ADATTO PER TIPI DI PIANO COTTURA

Induzione

COMPATIBILITÀ

Hotpoint ACOH 654 MF/NE

UNA SPESA GRANDE MERITA UNA GRANDE FRESCHEZZA

I frigoriferi Indesit offrono il meglio in capienza e funzionalità. Siete una famiglia numerosa? Abbiamo il frigo giusto per ospitare tutta la vostra spesa settimanale. Vorreste che gli alimenti mantenessero la loro freschezza più a lungo? Le nostre tecnologie saranno vostre alleate.



COMBINATI TOTAL NO FROST

Potenza di raffreddamento Extra per la tua spesa Extra large.



PUSH&GO

Ripristina fino al 40%* più velocemente la giusta temperatura garantendo la corretta conservazione anche di una grande spesa.



EXTRA STRONG GLASS

Solidi e robusti ripiani in vetro capaci di sopportare fino a 100kg senza rischio di rompersi o deformarsi.



FRESH SPACE+

Cassetto crisper con la possibilità di regolare l'umidità interna per la corretta conservazione di frutta e verdura.



PORTA INTERNA FLESSIBILE

Grazie ai balconcini regolabili, con un semplice scivolo verticale, potrai riporre bottiglie e vasetti di diversa altezza.



TOTAL NO FROST

Elimina la necessità di sbrinamento manuale prevenendo la formazione di ghiaccio.

*Contro Push&Go non attivato. Test interno eseguito con schemi di carico secondo IEC 62522. 40% riferito al modello altezza 2 mt senza compressore inverter: altri modelli possono avere risultati diversi.

COMBINATI 177 CM

Il tuo miglior alleato per la conservazione.



UMIDITÀ OTTIMALE

Il corretto livello di umidità mantenuto all'interno del frigo permette una conservazione ottimale del cibo, riducendo gli sprechi.



LOW FROST

Riduce la formazione di ghiaccio all'interno del freezer, e rende semplice e meno frequente la sua rimozione.



FRESH SPACE

Un cassetto dedicato alla conservazione di frutta e verdura.

IN D 2040 AA/S

Cod. EAN: 8050147547847



Indesit IN D 2040 AA/S. Capacità netta totale: 202 L. Cerniera porta: Sinistra. Classe climatica: N-ST, Emissione acustica: 39 dB. Capacità netta frigorifero: 167 L, Luce interna, Numero di ripiani frigorifero: 4, Numero di cassette per verdura: 1. Capacità netta congelatore: 35 L, Capacità di congelamento: 2 kg/24h. Classe efficienza energetica: F, Consumo energetico annuo: 230 kWh. Colore del prodotto: Bianco

Tecnologie Principali



ILLUMINAZIONE A LED



PORTA REVERSIBILE



CLASSE ENERGETICA F

Scheda Tecnica

CLASSE ENERGETICA	F
POSIZIONAMENTO DELL'APPARECCHIO	Da Incasso
COLORE DEL PRODOTTO	Bianco
PANNELLABILE	No
CERNIERA PORTA	Sinistra
PORTE REVERSIBILI	Sì
TIPO DI CONTROLLO	Manopola
DISPLAY INCORPORATO	No
MATERIALE RIPIANO	Vetro Temperato
NUMERO DI COMPRESSORI	1



T 16 A1 D/I 1

Cod. EAN: 8050147605271

Indesit T 16 A1 D/I 1. Capacità netta totale: 239 L. Cerniera porta: Destra. Classe climatica: SN-T, Emissione acustica: 36 dB. Capacità netta frigorifero: 191 L, Numero di ripiani frigorifero: 4. Capacità netta congelatore: 48 L, Capacità di congelamento: 2,5 kg/24h. Classe efficienza energetica: F, Consumo energetico annuo: 265 kWh. Colore del prodotto: Acciaio inossidabile

Tecnologie Principali



ILLUMINAZIONE A LED



PORTA REVERSIBILE



CLASSE ENERGETICA F

Scheda Tecnica

CLASSE ENERGETICA

F

POSIZIONAMENTO DELL'APPARECCHIO

Da Incasso

COLORE DEL PRODOTTO

Acciaio Inossidabile

CERNIERA PORTA

Destra

PORTE REVERSIBILI

Sì

DISPLAY INCORPORATO

No

MATERIALE RIPIANO

Metallo



B 18 A1 D/I 1

Cod. EAN: 8050147611258

Indesit B 18 A1 D/I 1. Capacità netta totale: 273 L.
Cerniera porta: Destra. Classe climatica: SN-T,
Emissione acustica: 35 dB. Capacità netta frigorifero:
194 L, Luce interna, Numero di ripiani frigorifero: 4.
Capacità netta congelatore: 79 L, Capacità di
congelamento: 3,5 kg/24h. Classe efficienza
energetica: F, Consumo energetico annuo: 283 kWh.
Colore del prodotto: Bianco

Tecnologie Principali



ILLUMINAZIONE A LED



PORTA REVERSIBILE



LOW FROST



CLASSE ENERGETICA F

Scheda Tecnica

CLASSE ENERGETICA

F

POSIZIONAMENTO DELL'APPARECCHIO

Da Incasso

COLORE DEL PRODOTTO

Bianco

CERNIERA PORTA

Destra

PORTE REVERSIBILI

Sì

DISPLAY INCORPORATO

No

MATERIALE RIPIANO

Vetro



B 18 A1 D S/I 1

Cod. EAN: 8050147611265

Indesit B 18 A1 D S/I 1. Capacità netta totale: 273 L. Cerniera porta: Sinistra. Classe climatica: SN-T, Emissione acustica: 35 dB. Capacità netta frigorifero: 194 L, Numero di ripiani frigorifero: 4. Capacità netta congelatore: 79 L, Capacità di congelamento: 3,5 kg/24h. Classe efficienza energetica: F, Consumo energetico annuo: 297 kWh. Colore del prodotto: Bianco

Tecnologie Principali



ILLUMINAZIONE A LED



PORTA REVERSIBILE



LOW FROST



CLASSE ENERGETICA F

Scheda Tecnica

CLASSE ENERGETICA

F

POSIZIONAMENTO DELL'APPARECCHIO

Da Incasso

COLORE DEL PRODOTTO

Bianco

CERNIERA PORTA

Sinistra

PORTE REVERSIBILI

Sì

DISPLAY INCORPORATO

No

MATERIALE RIPIANO

Vetro



B 18 A1 D V E/I 1

Cod. EAN: 8050147618004

Indesit B 18 A1 D V E/I 1. Capacità netta totale: 273 L. Cerniera porta: Destra. Classe climatica: SN-T, Emissione acustica: 35 dB. Capacità netta frigorifero: 194 L, Numero di ripiani frigorifero: 4. Capacità netta congelatore: 79 L, Capacità di congelamento: 3,5 kg/24h. Classe efficienza energetica: F, Consumo energetico annuo: 283 kWh. Colore del prodotto: Bianco

Tecnologie Principali



ILLUMINAZIONE A LED



PORTA REVERSIBILE



LOW FROST



CLASSE ENERGETICA F



PURE WIND



AIRCOOLER

Scheda Tecnica

CLASSE ENERGETICA

F

POSIZIONAMENTO DELL'APPARECCHIO

Da Incasso

COLORE DEL PRODOTTO

Bianco

CERNIERA PORTA

Destra

PORTE REVERSIBILI

Sì

DISPLAY INCORPORATO

No

MATERIALE RIPIANO

Vetro

IND 401

Cod. EAN: 8050147621851



Indesit IND 401. Capacità netta totale: 400 L. Cerniera porta: Destra, Tipo di display: LED. Classe climatica: SN-ST, Emissione acustica: 35 dB. Capacità netta frigorifero: 299 L, Luce interna, Numero di ripiani frigorifero: 4, Numero di cassette per verdura: 1. Capacità netta congelatore: 101 L, Capacità di congelamento: 5 kg/24h. Classe efficienza energetica: F, Consumo energetico annuo: 310 kWh. Colore del prodotto: Bianco

Tecnologie Principali



ILLUMINAZIONE A LED



LOW FROST



CLASSE ENERGETICA F



PURE WIND



AIRCOOLER

Scheda Tecnica

CLASSE ENERGETICA	F
POSIZIONAMENTO DELL'APPARECCHIO	Da Incasso
COLORE DEL PRODOTTO	Bianco
PANNELLABILE	Sì
CERNIERA PORTA	Destra
PORTE REVERSIBILI	Sì
DISPLAY INCORPORATO	Sì
MATERIALE RIPIANO	Vetro
TIPO DI CONTROLLO	Touch
TIPO DI DISPLAY	LED
POSIZIONAMENTO DEL DISPLAY	Interno

INC18 T111

Cod. EAN: 8050147639634



Indesit INC18 T111. Capacità netta totale: 250 L. Cerniera porta: Destra. Classe climatica: SN-ST, Emissione acustica: 34 dB. Capacità netta frigorifero: 182 L, No Frost (frigorifero), Luce interna, Numero di ripiani frigorifero: 3. Capacità netta congelatore: 68 L, Capacità di congelamento: 7 kg/24h, No Frost (congelatore). Compartimento zona fresca. Classe efficienza energetica: F, Consumo energetico annuo: 280 kWh. Colore del prodotto: Bianco

Tecnologie Principali

Scheda Tecnica

CLASSE ENERGETICA	F
POSIZIONAMENTO DELL'APPARECCHIO	Da Incasso
COLORE DEL PRODOTTO	Bianco
CERNIERA PORTA	Destra
PORTE REVERSIBILI	Sì
DISPLAY INCORPORATO	No
MATERIALE RIPIANO	Vetro
TIPO DI CONTROLLO	Touch



IND T14 1

Cod. EAN: 8050147662373

Indesit IND T14 1. Capacità netta totale: 218 L. Cerniera porta: Destra. Classe climatica: SN-T, Emissione acustica: 36 dB. Capacità netta frigorifero: 178 L, Luce interna, Numero di ripiani frigorifero: 4, Numero di cassette per verdura: 1. Capacità netta congelatore: 40 L, Capacità di congelamento: 3 kg/24h. Classe efficienza energetica: F, Consumo energetico annuo: 226 kWh. Colore del prodotto: Bianco

Tecnologie Principali

Scheda Tecnica

CLASSE ENERGETICA	F
POSIZIONAMENTO DELL'APPARECCHIO	Da Incasso
COLORE DEL PRODOTTO	Bianco
CERNIERA PORTA	Destra
PORTE REVERSIBILI	Sì
DISPLAY INCORPORATO	No
MATERIALE RIPIANO	Vetro
RIPIANI REGOLABILI	Sì

OTTIENI IL MEGLIO DA OGNI MINUTO

Quando si tratta di vita quotidiana, ogni minuto conta. Soprattutto in cucina. Ecco perché la nuova lavastoviglie Indesit è stata progettata per offrire la qualità che ogni famiglia merita, nel più breve tempo possibile.



LAVASTOVIGLIE PUSH&GO

Risultati brillanti con un semplice tocco.



PUSH&GO

Con Push&Go, un efficace ciclo quotidiano si attiva con il semplice tocco di un pulsante, per **lavare e asciugare senza necessità di pre-lavaggio**. Risultati più brillanti senza il minimo sforzo.



MEZZO CARICO

Da utilizzare quando la lavastoviglie non è ancora del tutto carica, per **risparmiare acqua ed energia senza rinunciare alle performance**.



FAST&CLEAN 28'

Il **ciclo rapido** per risultati perfettamente puliti **in soli 28 minuti**. Perfetto per il lavaggio quotidiano delle tue stoviglie.



PARTENZA RITARDATA

Stoviglie perfettamente pulite anche quando sei fuori casa. Ti basta impostare il tempo per la partenza ritardata e il **lavaggio partirà all'orario desiderato**.



AQUASTOP

In caso di improvvise variazioni della pressione dell'acqua o di rottura del tubo di carico, il sistema AquaStop **interrompe subito l'ingresso dell'acqua chiudendo il rubinetto**.



DSIC 3M19

Cod. EAN: 8050147552759



Indesit DSIC 3M19. Posizionamento dell'apparecchio: A scomparsa totale, Dimensione: Compatta (45 cm), Colore pannello di controllo: Bianco. Numero di coperti: 10 coperti, Classe emissione rumore: C, Emissione acustica: 49 dB. Classe efficienza energetica: F, Consumo di acqua per ciclo: 11,5 L, Consumo energetico per 100 cicli: 84 kWh. Larghezza: 448 mm, Profondità: 555 mm, Altezza: 820 mm

Tecnologie Principali



PROGRAMMA INTENSIVO



PARTENZA RITARDATA



OPZIONE PASTIGLIA



CLASSE ENERGETICA F

Scheda Tecnica

CLASSE ENERGETICA	F
POSIZIONAMENTO DELL'APPARECCHIO	A Scomparsa Totale
DIMENSIONE	Compatta (45 Cm)
PANNELLABILE	Sì
COLORE DELLA PORTA	Non Applicabile
COLORE PANNELLO DI CONTROLLO	Bianco
TIPO DI CONTROLLO	Pulsanti
DISPLAY INCORPORATO	Sì
LUNGHEZZA CAVO	1,3 M
LUNGHEZZA TUBO INTERNO	1,55 M
LUNGHEZZA TUBO DI SCARICO	1,5 M
RIEMPIMENTO ACQUA	Freddo, Caldo
REGOLAZIONE CESTELLO SUPERIORE	Sì
TIPOLOGIA COMPARTIMENTO POSATE	Cestello
PANNELLO PORTA INCLUSO	No



DSIE 2B10

Cod. EAN: 8050147557969

Indesit DSIE 2B10. Posizionamento dell'apparecchio: A scomparsa totale, Dimensione: Compatta (45 cm), Colore pannello di controllo: Bianco. Numero di coperti: 10 coperti, Classe emissione rumore: D, Emissione acustica: 51 dB. Regolazione piedini: 8 cm. Classe efficienza energetica: F, Consumo di acqua per ciclo: 11,5 L, Consumo energetico per 100 cicli: 84 kWh. Larghezza: 448 mm, Profondità: 555 mm, Altezza: 820 mm

Tecnologie Principali



PROGRAMMA INTENSIVO



CLASSE ENERGETICA F

Scheda Tecnica

CLASSE ENERGETICA	F
POSIZIONAMENTO DELL'APPARECCHIO	A Scomparsa Totale
DIMENSIONE	Compatta (45 Cm)
PANNELLABILE	Sì
COLORE DELLA PORTA	Non Applicabile
COLORE PANNELLO DI CONTROLLO	Bianco
TIPO DI CONTROLLO	Pulsanti
DISPLAY INCORPORATO	No
LUNGHEZZA CAVO	1,3 M
LUNGHEZZA TUBO INTERNO	1,55 M
LUNGHEZZA TUBO DI SCARICO	1,5 M
RIEMPIMENTO ACQUA	Freddo, Caldo
REGOLAZIONE CESTELLO SUPERIORE	Sì
TIPOLOGIA COMPARTIMENTO POSATE	Cestello
PANNELLO PORTA INCLUSO	No



DIC 3C24 A

Cod. EAN: 8050147586792

Indesit DIC 3C24 A. Posizionamento dell'apparecchio: A scomparsa totale, Dimensione: Dimensione massima (60 cm), Colore pannello di controllo: Bianco. Numero di coperti: 14 coperti, Classe emissione rumore: B, Emissione acustica: 44 dB. Classe efficienza energetica: E, Consumo di acqua per ciclo: 9,5 L, Consumo energetico per 100 cicli: 95 kWh. Larghezza: 598 mm, Profondità: 555 mm, Altezza: 820 mm

Tecnologie Principali



PROGRAMMA
INTENSIVO



PARTENZA
RITARDATA



OPZIONE
PASTIGLIA



PUSH &
GO



FAST&CLEAN



EXTRA
HYGIENE



APERTURA AUTOMATICA DELLA
PORTA



CLASSE ENERGETICA E

Scheda Tecnica

CLASSE ENERGETICA	E
POSIZIONAMENTO DELL'APPARECCHIO	A Scomparsa Totale
DIMENSIONE	Dimensione Massima (60 Cm)
PANNELLABILE	Sì
COLORE DELLA PORTA	Non Applicabile
COLORE PANNELLO DI CONTROLLO	Bianco
TIPO DI CONTROLLO	Pulsanti
DISPLAY INCORPORATO	Sì
LUNGHEZZA CAVO	1,3 M
LUNGHEZZA TUBO INTERNO	1,55 M
LUNGHEZZA TUBO DI SCARICO	1,5 M
RIEMPIMENTO ACQUA	Freddo
REGOLAZIONE CESTELLO SUPERIORE	Sì
TIPOLOGIA COMPARTIMENTO POSATE	Cestello

DBE 2B19 A B

Cod. EAN: 8050147586877



Indesit DBE 2B19 A B. Posizionamento dell'apparecchio: A scomparsa parziale, Dimensione: Dimensione massima (60 cm), Colore pannello di controllo: Nero. Numero di coperti: 14 coperti, Classe emissione rumore: C, Emissione acustica: 49 dB. Classe efficienza energetica: F, Consumo di acqua per ciclo: 12 L, Consumo energetico per 100 cicli: 105 kWh. Larghezza: 598 mm, Profondità: 555 mm, Altezza: 820 mm

Tecnologie Principali



PROGRAMMA INTENSIVO



PARTENZA RITARDATA



CLASSE ENERGETICA F



PUSH & GO



FAST&CLEAN



MEZZO CARICO

Scheda Tecnica

CLASSE ENERGETICA	F
POSIZIONAMENTO DELL'APPARECCHIO	A Scomparsa Parziale
DIMENSIONE	Dimensione Massima (60 Cm)
PANNELLABILE	Sì
COLORE DELLA PORTA	Non Applicabile
COLORE PANNELLO DI CONTROLLO	Nero
TIPO DI CONTROLLO	Pulsanti
DISPLAY INCORPORATO	No
LUNGHEZZA CAVO	1,3 M
LUNGHEZZA TUBO INTERNO	1,55 M
LUNGHEZZA TUBO DI SCARICO	1,5 M
REGOLAZIONE CESTELLO SUPERIORE	Sì
TIPOLOGIA COMPARTIMENTO POSATE	Cestello

DBE 2B19 A X

Cod. EAN: 8050147587270



Indesit DBE 2B19 A X. Posizionamento dell'apparecchio: A scomparsa parziale, Dimensione: Dimensione massima (60 cm), Colore pannello di controllo: Nero, Acciaio inossidabile. Numero di coperti: 14 coperti, Classe emissione rumore: C, Emissione acustica: 49 dB. Classe efficienza energetica: F, Consumo di acqua per ciclo: 12 L, Consumo energetico per 100 cicli: 105 kWh. Larghezza: 598 mm, Profondità: 555 mm, Altezza: 820 mm

Tecnologie Principali



PROGRAMMA INTENSIVO



PARTENZA RITARDATA



CLASSE ENERGETICA F



PUSH & GO



FAST&CLEAN



MEZZO CARICO

Scheda Tecnica

CLASSE ENERGETICA	F
POSIZIONAMENTO DELL'APPARECCHIO	A Scomparsa Parziale
DIMENSIONE	Dimensione Massima (60 Cm)
PANNELLABILE	Sì
COLORE DELLA PORTA	Non Applicabile
COLORE PANNELLO DI CONTROLLO	Nero, Acciaio Inossidabile
TIPO DI CONTROLLO	Pulsanti
DISPLAY INCORPORATO	No
LUNGHEZZA CAVO	1,3 M
LUNGHEZZA TUBO INTERNO	1,55 M
LUNGHEZZA TUBO DI SCARICO	1,5 M
REGOLAZIONE CESTELLO SUPERIORE	Sì
TIPOLOGIA COMPARTIMENTO POSATE	Cestello
NUMERO DI MENSOLE INCLUSE	2



DIO 3C24 AC E

Cod. EAN: 8050147586822

Indesit DIO 3C24 AC E. Posizionamento dell'apparecchio: A scomparsa totale, Dimensione: Dimensione massima (60 cm), Tipo di controllo: Touch. Numero di coperti: 14 coperti, Classe emissione rumore: B, Emissione acustica: 44 dB. Classe efficienza energetica: E, Consumo di acqua per ciclo: 9,5 L, Consumo energetico per 100 cicli: 95 kWh. Larghezza: 555 mm, Profondità: 598 mm, Altezza: 820 mm

Tecnologie Principali



Scheda Tecnica

CLASSE ENERGETICA	E
POSIZIONAMENTO DELL'APPARECCHIO	A Scomparsa Totale
DIMENSIONE	Dimensione Massima (60 Cm)
PANNELLABILE	Sì
COLORE DELLA PORTA	Non Applicabile
TIPO DI CONTROLLO	Touch
DISPLAY INCORPORATO	No
POSSIBILITÀ DI INCASSO SOTTOPIANO	No

DIE 2B19 A

Cod. EAN: 8050147586402



Indesit DIE 2B19 A. Posizionamento dell'apparecchio: A scomparsa totale, Dimensione: Dimensione massima (60 cm), Colore pannello di controllo: Bianco. Numero di coperti: 14 coperti, Classe emissione rumore: C, Emissione acustica: 49 dB. Classe efficienza energetica: F, Consumo di acqua per ciclo: 12 L, Consumo energetico per 100 cicli: 105 kWh. Larghezza: 598 mm, Profondità: 555 mm, Altezza: 820 mm

Tecnologie Principali



PROGRAMMA INTENSIVO



CLASSE ENERGETICA F



PUSH & GO



FAST&CLEAN

Scheda Tecnica

CLASSE ENERGETICA	F
POSIZIONAMENTO DELL'APPARECCHIO	A Scomparsa Totale
DIMENSIONE	Dimensione Massima (60 Cm)
PANNELLABILE	Sì
COLORE DELLA PORTA	Non Applicabile
COLORE PANNELLO DI CONTROLLO	Bianco
TIPO DI CONTROLLO	Pulsanti
DISPLAY INCORPORATO	No
LUNGHEZZA CAVO	1,3 M
LUNGHEZZA TUBO INTERNO	1,55 M
LUNGHEZZA TUBO DI SCARICO	1,5 M
TIPOLOGIA COMPARTIMENTO POSATE	Cestello
PANNELLO PORTA INCLUSO	No



D2I HKL326

Cod. EAN: 8050147662755

Indesit D2I HKL326. Posizionamento dell'apparecchio: Libera installazione, Dimensione: Dimensione massima (60 cm), Colore pannello di controllo: Bianco. Numero di coperti: 14 coperti, Classe emissione rumore: C, Emissione acustica: 46 dB. Classe efficienza energetica: E, Consumo di acqua per ciclo: 9,5 L, Consumo energetico per 100 cicli: 95 kWh. Larghezza: 598 mm, Profondità: 555 mm, Altezza: 820 mm

Tecnologie Principali

Scheda Tecnica

CLASSE ENERGETICA	E
POSIZIONAMENTO DELL'APPARECCHIO	Libera Installazione
DIMENSIONE	Dimensione Massima (60 Cm)
COLORE DELLA PORTA	Non Applicabile
COLORE PANNELLO DI CONTROLLO	Bianco
TIPO DI CONTROLLO	Pulsanti
DISPLAY INCORPORATO	No
LUNGHEZZA CAVO	1,3 M
LUNGHEZZA TUBO INTERNO	1,55 M
LUNGHEZZA TUBO DI SCARICO	1,5 M
RIEMPIMENTO ACQUA	Freddo, Caldo
REGOLAZIONE CESTELLO	Superiore

UN ALLEATO CHE VA VELOCE

Indesit presenta i nuovi microonde pensati per una cucina contemporanea dove il tempo per cucinare è sempre meno, ma non per questo si vuole rinunciare al gusto e al piacere di stare insieme.



PUSH&GO

Prepara i tuoi piatti preferiti con un solo gesto.



EASY COOKING

Una serie di **funzioni automatiche** per risultati in cucina sempre perfetti.



EASY WARM

Per **preparare velocemente** le bevande calde.



GRILL AL QUARZO

Un grill formidabile in grado di **generare calore aggiuntivo** nel tuo forno a microonde.



EASY CLEAN

Mantieni **pulito** il tuo microonde in maniera **facile e veloce**.



MWI 120 SX

Cod. EAN: 8050147591406



Indesit MWI 120 SX. Posizionamento dell'apparecchio: Da incasso, Tipo di prodotto: Solo microonde, Capacità interna: 20 L. Carico di collegamento: 800 W, Tensione di ingresso AC: 230-240 V, Frequenza di ingresso AC: 50 Hz. Larghezza: 594 mm, Profondità: 349 mm, Altezza: 390 mm

Tecnologie Principali



AUTO COOK

Scheda Tecnica

POSIZIONAMENTO DELL'APPARECCHIO	Da Incasso
TIPO DI PRODOTTO	Solo Microonde
CAPACITÀ INTERNA	20 L
POTENZA MICROONDE	800 W
TIPO DI CONTROLLO	Touch
PIATTO GIREVOLE	Sì
DIMENSIONI PIATTAFORMA GIREVOLE	24,5 Cm
LUCE INTERNA	Sì
DISPLAY INCORPORATO	Sì
TIPO DI DISPLAY	LCD
OROLOGIO INTEGRATO	Sì
TIPO DI OROLOGIO	Elettronico
TIMER	Sì
TIPO DI TIMER	Digitale
PROTEZIONE PER I BAMBINI	Sì
COLORE DEL PRODOTTO	Acciaio Inossidabile
NUMERO DI LIVELLI ENERGIA	6
TIPO APERTURA PORTA	Pulsante
CERNIERA PORTA	Sinistra
ALLARME	Sì



MWI 120 GX

Cod. EAN: 8050147591437

Indesit MWI 120 GX. Posizionamento dell'apparecchio: Da incasso, Tipo di prodotto: Microonde con grill, Capacità interna: 20 L. Larghezza: 594 mm, Profondità: 349 mm, Altezza: 390 mm

Tecnologie Principali



GRILL AL QUARZO



AUTO COOK

Scheda Tecnica

POSIZIONAMENTO DELL'APPARECCHIO	Da Incasso
TIPO DI PRODOTTO	Microonde Con Grill
CAPACITÀ INTERNA	20 L
POTENZA MICROONDE	800 W
TIPO DI CONTROLLO	Touch
TIPO DI GRILL	Griglia Al Quarzo
PIATTO GIREVOLE	Sì
DIMENSIONI PIATTAFORMA GIREVOLE	24,5 Cm
LUCE INTERNA	Sì
DISPLAY INCORPORATO	Sì
TIPO DI DISPLAY	LCD
OROLOGIO INTEGRATO	Sì
TIPO DI OROLOGIO	Elettronico
TIMER	Sì
TIPO DI TIMER	Digitale
PROTEZIONE PER I BAMBINI	Sì
COLORE DEL PRODOTTO	Acciaio Inossidabile
NUMERO DI LIVELLI ENERGIA	6
TIPO APERTURA PORTA	Pulsante
CERNIERA PORTA	Sinistra
ALLARME	Sì



MWI 125 GX

Cod. EAN: 8050147591499

Indesit MWI 125 GX. Posizionamento dell'apparecchio: Da incasso, Tipo di prodotto: Microonde combinato, Capacità interna: 25 L. Larghezza: 594 mm, Profondità: 379 mm, Altezza: 390 mm

Tecnologie Principali



GRILL AL QUARZO



AUTO COOK

Scheda Tecnica

POSIZIONAMENTO DELL'APPARECCHIO	Da Incasso
TIPO DI PRODOTTO	Microonde Combinato
CAPACITÀ INTERNA	25 L
POTENZA MICROONDE	900 W
TIPO DI CONTROLLO	Touch
POTENZA GRILL	1000 W
TIPO DI GRILL	Griglia Al Quarzo
DISPLAY INCORPORATO	Sì
TIPO DI DISPLAY	LCD
OROLOGIO INTEGRATO	Sì
TIPO DI OROLOGIO	Elettronico
PROTEZIONE PER I BAMBINI	Sì
COLORE DEL PRODOTTO	Acciaio Inossidabile
FUNZIONE OROLOGIO	Sì
TIPO APERTURA PORTA	Pulsante
CERNIERA PORTA	Destra
MODALITÀ OROLOGIO	12h

FREDDO

UNA SPESA GRANDE MERITA UNA GRANDE FRESCHEZZA

I frigoriferi Indesit offrono il meglio in capienza e funzionalità. Siete una famiglia numerosa? Abbiamo il frigo giusto per ospitare tutta la vostra spesa settimanale. Vorreste che gli alimenti mantenessero la loro freschezza più a lungo? Le nostre tecnologie saranno vostre alleate.



COMBINATI TOTAL NO FROST

Potenza di raffreddamento Extra per la tua spesa Extra large.



PUSH&GO

Ripristina fino al 40%* più velocemente la giusta temperatura garantendo la corretta conservazione anche di una grande spesa.



EXTRA STRONG GLASS

Solidi e robusti ripiani in vetro capaci di sopportare fino a 100kg senza rischio di rompersi o deformarsi.



FRESH SPACE+

Cassetto crisper con la possibilità di regolare l'umidità interna per la corretta conservazione di frutta e verdura.



PORTA INTERNA FLESSIBILE

Grazie ai balconcini regolabili, con un semplice scivolo verticale, potrai riporre bottiglie e vasetti di diversa altezza.



TOTAL NO FROST

Elimina la necessità di sbrinamento manuale prevenendo la formazione di ghiaccio.

*Contro Push&Go non attivato. Test interno eseguito con schemi di carico secondo IEC 62522. 40% riferito al modello altezza 2 mt senza compressore inverter: altri modelli possono avere risultati diversi.

COMBINATI 177 CM

Il tuo miglior alleato per la conservazione.



UMIDITÀ OTTIMALE

Il corretto livello di umidità mantenuto all'interno del frigo permette una conservazione ottimale del cibo, riducendo gli sprechi.



LOW FROST

Riduce la formazione di ghiaccio all'interno del freezer, e rende semplice e meno frequente la sua rimozione.



FRESH SPACE

Un cassetto dedicato alla conservazione di frutta e verdura.

Monoporta

 **INDESIT**
Built-In



IN TSZ 1612 1

Cod. EAN: 8050147603086

Indesit IN TSZ 1612 1. Posizionamento dell'apparecchio: Da incasso, Colore del prodotto: Acciaio inossidabile, Cerniera porta: Destra. Capacità netta totale: 126 L, Classe climatica: SN-ST, Classe emissione rumore: C. Capacità netta frigorifero: 108 L. Posizione del congelatore: Posto in alto, Capacità netta congelatore: 18 L, Capacità di congelamento: 2 kg/24h. Lunghezza cavo: 2,45 m

Tecnologie Principali



CLASSE ENERGETICA F

Scheda Tecnica

CLASSE ENERGETICA	F
POSIZIONAMENTO DELL'APPARECCHIO	Da Incasso
COLORE DEL PRODOTTO	Acciaio Inossidabile
CERNIERA PORTA	Destra
PORTE REVERSIBILI	Sì
PROTEZIONE PER I BAMBINI	No
DISPLAY INCORPORATO	No
MATERIALE RIPIANO	Vetro Temperato

Monoporta

 **INDESIT**
Built-In



INSZ 18011

Cod. EAN: 8050147604038

Indesit INSZ 18011. Posizionamento dell'apparecchio: Da incasso, Colore del prodotto: Bianco, Cerniera porta: Destra. Capacità netta totale: 292 L, Classe climatica: SN-T, Classe emissione rumore: B. Capacità netta frigorifero: 262 L. Posizione del congelatore: Posto in alto, Capacità netta congelatore: 30 L, Capacità di congelamento: 3 kg/24h. Lunghezza cavo: 2,45 m

Tecnologie Principali



CLASSE ENERGETICA F

Scheda Tecnica

CLASSE ENERGETICA	F
POSIZIONAMENTO DELL'APPARECCHIO	Da Incasso
COLORE DEL PRODOTTO	Bianco
CERNIERA PORTA	Destra
PORTE REVERSIBILI	Sì
PROTEZIONE PER I BAMBINI	No
DISPLAY INCORPORATO	No
MATERIALE RIPIANO	Vetro Temperato

SZ 12 A2D/I 1

Cod. EAN: 8050147607404



Indesit SZ 12 A2D/I 1. Posizionamento dell'apparecchio: Da incasso, Colore del prodotto: Acciaio inossidabile, Cerniera porta: Destra. Capacità netta totale: 189 L, Classe climatica: SN-ST, Classe emissione rumore: B. Capacità netta frigorifero: 171 L. Posizione del congelatore: Posto in alto, Capacità netta congelatore: 18 L, Capacità di congelamento: 2 kg/24h. Classe efficienza energetica: F, Consumo energetico annuo: 217 kWh, Scala di efficienza energetica: Da A a G

Tecnologie Principali



CLASSE ENERGETICA F

Scheda Tecnica

CLASSE ENERGETICA	F
POSIZIONAMENTO DELL'APPARECCHIO	Da Incasso
COLORE DEL PRODOTTO	Acciaio Inossidabile
CERNIERA PORTA	Destra
PORTE REVERSIBILI	Sì
PROTEZIONE PER I BAMBINI	No
DISPLAY INCORPORATO	No
MATERIALE RIPIANO	Vetro Temperato

UNA SPESA GRANDE MERITA UNA GRANDE FRESCHEZZA

I frigoriferi Indesit offrono il meglio in capienza e funzionalità. Siete una famiglia numerosa? Abbiamo il frigo giusto per ospitare tutta la vostra spesa settimanale. Vorreste che gli alimenti mantenessero la loro freschezza più a lungo? Le nostre tecnologie saranno vostre alleate.



COMBINATI TOTAL NO FROST

Potenza di raffreddamento Extra per la tua spesa Extra large.



PUSH&GO

Ripristina fino al 40%* più velocemente la giusta temperatura garantendo la corretta conservazione anche di una grande spesa.



EXTRA STRONG GLASS

Solidi e robusti ripiani in vetro capaci di sopportare fino a 100kg senza rischio di rompersi o deformarsi.



FRESH SPACE+

Cassetto crisper con la possibilità di regolare l'umidità interna per la corretta conservazione di frutta e verdura.



PORTA INTERNA FLESSIBILE

Grazie ai balconcini regolabili, con un semplice scivolo verticale, potrai riporre bottiglie e vasetti di diversa altezza.



TOTAL NO FROST

Elimina la necessità di sbrinamento manuale prevenendo la formazione di ghiaccio.

*Contro Push&Go non attivato. Test interno eseguito con schemi di carico secondo IEC 62522. 40% riferito al modello altezza 2 mt senza compressore inverter: altri modelli possono avere risultati diversi.

COMBINATI 177 CM

Il tuo miglior alleato per la conservazione.



UMIDITÀ OTTIMALE

Il corretto livello di umidità mantenuto all'interno del frigo permette una conservazione ottimale del cibo, riducendo gli sprechi.



LOW FROST

Riduce la formazione di ghiaccio all'interno del freezer, e rende semplice e meno frequente la sua rimozione.



FRESH SPACE

Un cassetto dedicato alla conservazione di frutta e verdura.



INS 18011

Cod. EAN: 8050147604021

Indesit INS 18011. Capacità netta frigorifero: 314 L, Classe climatica: SN-T, Emissione acustica: 35 dB. Numero di ripiani frigorifero: 7, Cerniera porta: Destra. Consumo energetico annuo: 146 kWh, Classe efficienza energetica: F. Peso: 50 kg. Colore del prodotto: Bianco

Tecnologie Principali



CLASSE ENERGETICA F

Scheda Tecnica

CLASSE ENERGETICA	F
POSIZIONAMENTO DELL'APPARECCHIO	Da Incasso
COLORE DEL PRODOTTO	Bianco
CERNIERA PORTA	Destra
PORTE REVERSIBILI	Sì
PROTEZIONE PER I BAMBINI	No
DISPLAY INCORPORATO	No
NUMERO DI RIPIANI FRIGORIFERO	7
PORTA BOTTIGLIE	No
MATERIALE RIPIANO	Vetro



IN TS 1612 1

Cod. EAN: 8050147604601

Indesit IN TS 1612 1. Capacità netta frigorifero: 144 L, Classe climatica: SN-ST, Emissione acustica: 37 dB. Numero di ripiani frigorifero: 2, Cerniera porta: Destra. Consumo energetico annuo: 118 kWh, Classe efficienza energetica: F. Peso: 32 kg. Colore del prodotto: Acciaio inossidabile

Tecnologie Principali



CLASSE ENERGETICA F

Scheda Tecnica

CLASSE ENERGETICA	F
POSIZIONAMENTO DELL'APPARECCHIO	Da Incasso
COLORE DEL PRODOTTO	Acciaio Inossidabile
CERNIERA PORTA	Destra
PORTE REVERSIBILI	Sì
PROTEZIONE PER I BAMBINI	No
DISPLAY INCORPORATO	No
NUMERO DI RIPIANI FRIGORIFERO	2
PORTA UOVA	No



S 12 A1 D/I 1

Cod. EAN: 8050147607411

Indesit S 12 A1 D/I 1. Capacità netta frigorifero: 209 L, Classe climatica: SN-T, Emissione acustica: 35 dB. Numero di ripiani frigorifero: 5, Cerniera porta: Destra. Consumo energetico annuo: 132 kWh, Classe efficienza energetica: F. Peso: 38 kg. Colore del prodotto: Acciaio inossidabile

Tecnologie Principali



CLASSE ENERGETICA F

Scheda Tecnica

CLASSE ENERGETICA	F
POSIZIONAMENTO DELL'APPARECCHIO	Da Incasso
COLORE DEL PRODOTTO	Acciaio Inossidabile
CERNIERA PORTA	Destra
PORTE REVERSIBILI	Sì
PROTEZIONE PER I BAMBINI	No
DISPLAY INCORPORATO	No
NUMERO DI RIPIANI FRIGORIFERO	5
PORTA BOTTIGLIE	No
MATERIALE RIPIANO	Vetro

BUCATO QUOTIDIANO FACILE E VELOCE

Le lavatrici Indesit sono perfette per tutte le esigenze e offrono un'ampia varietà di programmi per permetterti di scegliere sempre il miglior lavaggio per i tuoi capi.



PUSH&WASH

Un solo bottone connette istantaneamente la lavatrice, anche quando è ancora spenta, ad un **ciclo di lavaggio pre-impostato di 45 minuti**.



WATER BALANCE PLUS

Il sensore permette di **ottimizzare il consumo di acqua** assicurando l'utilizzo della quantità necessaria in base al carico inserito.



STIRAFACILE

Selezionando quest'opzione, il lavaggio e la centrifuga saranno opportunamente modificati per **ridurre la formazione di pieghe**.



WOOLMARK BLUE

Certificazione Woolmark Blue per il **lavaggio dei capi in lana**.





BI WMIL 71252 EU N

Cod. EAN: 8050147620847

Indesit BI WMIL 71252 EU N. Tipo di carica: Caricamento frontale. Capacità cestello: 7 kg, Classe di efficienza della centrifuga: B, Silenziosità (centrifuga): 71 dB, Silenziosità (lavaggio): 53 dB, Velocità di centrifuga massima: 1200 Giri/min. Colore del prodotto: Bianco. Larghezza: 595 mm, Profondità: 545 mm, Altezza: 815 mm. Classe efficienza energetica: E

Tecnologie Principali



COTONE 60 COLORATI MISTI 40



COTONE 40



WATER BALANCE PLUSPARTENZA RITARDATA AUTO-PULIZIA BLOCCO TASTI CLASSE ENERGETICA: E



SINTETICI 40



PUSH&GO



WOOLMARK BLUE

Scheda Tecnica

POSIZIONAMENTO DELL'APPARECCHIO

Da Incasso

TIPO DI CARICA

Caricamento Frontale

COLORE DEL PRODOTTO

Bianco

TECNOLOGIA INVERTER

No

DISPLAY INCORPORATO

Sì

TIPO DI CONTROLLO

Pulsanti, Manopola

CERNIERA PORTA

Sinistra

VOLUME CESTELLO

52 L

CLASSE ENERGETICA

E

MATERIALE VASCA

Plastica

PANNELLABILE

Sì

LUNGHEZZA CAVO

1,2 M

POSSIBILITÀ DI INCASSO SOTTOPIANO

Sì

TECNOLOGIA DIRECT DRIVE

No



Lavasciuga

BI WDIL 751251 EU N

Cod. EAN: 8050147620878



Indesit BI WDIL 751251 EU N. Tipo di carica: Caricamento frontale, Posizionamento dell'apparecchio: Da incasso, Colore del prodotto: Bianco. Capacità di asciugatura: 5 kg, Velocità di centrifuga massima: 1200 Giri/min, Classe di efficienza della centrifuga: B. Classe di efficienza energetica (lavaggio): E, Classe di efficienza energetica (lavaggio e asciugatura): F, Consumo di acqua (lavaggio): 55 L. Profondità: 545 mm, Larghezza: 595 mm, Altezza: 815 mm

Tecnologie Principali



PUSH&GO



WASH&DRY 45



OPZIONE ANTIODORE



EXPRESS CLEANING



CICLO AUTO PULIZIA



DELICATI



CICLO SCURI



WOOLMARK



CLASSE ENERGETICA F

Scheda Tecnica

CLASSE ENERGETICA

F

POSIZIONAMENTO DELL'APPARECCHIO

Da Incasso

TIPO DI CARICA

Caricamento Frontale

COLORE DEL PRODOTTO

Bianco

PANNELLABILE

Sì

CERNIERA PORTA

Sinistra

DISPLAY INCORPORATO

No

POSSIBILITÀ DI INCASSO SOTTOPIANO

Sì

TECNOLOGIA INVERTER

No



Scopri di più su
Indesit.it

Whirlpool Italia S.r.l.
Via Carlo Pisacane, 1
20016 Pero (MI), Italy