



## Catalogo

Built-in

# 2023



# Whirlpool

SENSING WHAT MATTERS

## WMF250G

Cod. EAN: 8003437605918



Whirlpool WMF250G. Posizionamento dell'apparecchio: Da incasso, Tipo di prodotto: Microonde combinato, Capacità interna: 25 L. Carico di collegamento: 1400 W, Tensione di ingresso AC: 230-240 V, Frequenza di ingresso AC: 50 Hz. Larghezza: 594 mm, Profondità: 379 mm, Altezza: 390 mm

## Tecnologie Principali



GRILL



BLOCCO DI SICUREZZA BAMBINI



JET START/JETDEFROST



GRILL AL QUARZO



MANTENIMENTO TEMPERATURA



DOUGHRISING FUNZIONE YOGURT



JET GRILL

## Scheda Tecnica

**POSIZIONAMENTO DELL'APPARECCHIO**

Da Incasso

**CAPACITÀ INTERNA**

25 L

**POTENZA MICROONDE**

900 W

**TIPO DI CONTROLLO**

Manopola, Touch

**POTENZA GRILL**

1000 W

**TIPO APERTURA PORTA**

Spinta

**CERNIERA PORTA**

Sinistra

**PIATTO GIREVOLE**

Sì

**DIMENSIONI PIATTAFORMA GIREVOLE**

28,4 Cm

**DISPLAY INCORPORATO**

Sì

**TIPO DI DISPLAY**

LCD

**OROLOGIO INTEGRATO**

Sì

**TIMER**

Sì

**COLORE DEL PRODOTTO**

Acciaio Inossidabile

**TIPO DI PRODOTTO**

Microonde Combinato

**TIPO DI GRILL**

Griglia Al Quarzo

**APERTURA DELLA PORTA**

Apertura Laterale

**PROTEZIONE PER I BAMBINI**

Sì

**LUNGHEZZA CAVO**

1,35 M





## AMW 730/IX

Cod. EAN: 8003437394768

Whirlpool AMW 730/IX. Posizionamento dell'apparecchio: Da incasso, Tipo di prodotto: Microonde combinato, Capacità interna: 31 L. Carico di collegamento: 2300 W, Tensione di ingresso AC: 230 V, Frequenza di ingresso AC: 50 Hz. Larghezza: 595 mm, Profondità: 468 mm, Altezza: 385 mm

## Tecnologie Principali



CRISP



GRILL



FUNZIONE RISCALDAMENTO BLOCCO DI SICUREZZA BAMBINI



CAPACITÀ 31 LITRI



GRILL AL QUARZO



3D TECHNOLOGY

## Scheda Tecnica

<b>POSIZIONAMENTO DELL'APPARECCHIO</b>	Da Incasso
<b>CAPACITÀ INTERNA</b>	31 L
<b>POTENZA MICROONDE</b>	1000 W
<b>TIPO DI CONTROLLO</b>	Manopola, Touch
<b>POTENZA GRILL</b>	800 W
<b>TIPO APERTURA PORTA</b>	Estraibile
<b>CERNIERA PORTA</b>	In Basso
<b>PIATTO GIREVOLE</b>	Sì
<b>DIMENSIONI PIATTAFORMA GIREVOLE</b>	32,5 Cm
<b>DISPLAY INCORPORATO</b>	Sì
<b>TIPO DI DISPLAY</b>	LCD
<b>OROLOGIO INTEGRATO</b>	Sì
<b>TIMER</b>	Sì
<b>COLORE DEL PRODOTTO</b>	Acciaio Inossidabile
<b>TIPO DI PRODOTTO</b>	Microonde Combinato
<b>TECNOLOGIA INVERTER</b>	No
<b>TIPO DI GRILL</b>	Griglia Al Quarzo
<b>NUMERO DI LIVELLI ENERGIA</b>	7
<b>APERTURA DELLA PORTA</b>	Apertura Dall'alto In Basso
<b>LUCE INTERNA</b>	Sì

**PROTEZIONE PER I BAMBINI**

Si

**FUNZIONE OROLOGIO**

Si

**LUNGHEZZA CAVO**

1,35 M

## MBNA920X

Cod. EAN: 8003437396854



NOVITÀ 2023 Whirlpool MBNA920X. Posizionamento dell'apparecchio: Da incasso, Tipo di prodotto: Microonde con grill, Capacità interna: 22 L. Carico di collegamento: 1700 W, Tensione di ingresso AC: 220 - 240 V, Frequenza di ingresso AC: 50 Hz. Larghezza: 595 mm, Profondità: 320 mm, Altezza: 382 mm

## Tecnologie Principali



GRILL BLOCCO DI SICUREZZA BAMBINI JET START JETDEFROST GRILL AL QUARZO 3DTECHNOLOGY CAPACITÀ 22 LITRI PORTA TRASPARENTE

## Scheda Tecnica

<b>POSIZIONAMENTO DELL'APPARECCHIO</b>	Da Incasso
<b>CAPACITÀ INTERNA</b>	22 L
<b>POTENZA MICROONDE</b>	750 W
<b>TIPO DI CONTROLLO</b>	Pulsanti
<b>POTENZA GRILL</b>	700 W
<b>TIPO APERTURA PORTA</b>	Spinta
<b>PIATTO GIREVOLE</b>	Sì
<b>DIMENSIONI PIATTAFORMA GIREVOLE</b>	25 Cm
<b>DISPLAY INCORPORATO</b>	Sì
<b>TIPO DI DISPLAY</b>	LCD
<b>OROLOGIO INTEGRATO</b>	Sì
<b>COLORE DEL PRODOTTO</b>	Acciaio Inossidabile
<b>TIPO DI PRODOTTO</b>	Microonde Con Grill
<b>TIPO DI GRILL</b>	Griglia Al Quarzo
<b>NUMERO DI LIVELLI ENERGIA</b>	4
<b>APERTURA DELLA PORTA</b>	Apertura Laterale
<b>PROTEZIONE PER I BAMBINI</b>	Sì
<b>TECNOLOGIA A ONDE MULTIPLE</b>	Sì
<b>PORTA A CHIUSURA AMMORTIZZATA</b>	No
<b>CONTROLLO ELETTRONICO</b>	Sì



## AMW 508/IX

Cod. EAN: 8003437395192

Whirlpool AMW 508/IX. Posizionamento dell'apparecchio: Da incasso, Tipo di prodotto: Microonde combinato, Capacità interna: 40 L. Carico di collegamento: 2800 W, Tensione di ingresso AC: 230 V, Frequenza di ingresso AC: 50 Hz. Larghezza: 595 mm, Profondità: 560 mm, Altezza: 455 mm

## Tecnologie Principali



CRISP



FUNZIONE RISCALDAMENTO



BLOCCO DI SICUREZZA BAMBINI



JET START



TECNOLOGIA 6° SENSO



DUAL CRISP



JETDEFROST 3DTECHNOLOGY



CAPACITÀ 40 LITRI



FORCEDAIR



BREADDEFROST

## Scheda Tecnica

<b>POSIZIONAMENTO DELL'APPARECCHIO</b>	Da Incasso
<b>CAPACITÀ INTERNA</b>	40 L
<b>POTENZA MICROONDE</b>	900 W
<b>TIPO DI CONTROLLO</b>	Manopola
<b>POTENZA GRILL</b>	1600 W
<b>TIPO APERTURA PORTA</b>	Estraibile
<b>CERNIERA PORTA</b>	In Basso
<b>PIATTO GIREVOLE</b>	Sì
<b>DIMENSIONI PIATTAFORMA GIREVOLE</b>	36 Cm
<b>DISPLAY INCORPORATO</b>	Sì
<b>OROLOGIO INTEGRATO</b>	Sì
<b>TIMER</b>	Sì
<b>COLORE DEL PRODOTTO</b>	Acciaio Inossidabile
<b>TIPO DI PRODOTTO</b>	Microonde Combinato
<b>TECNOLOGIA INVERTER</b>	No
<b>NUMERO DI LIVELLI ENERGIA</b>	8
<b>APERTURA DELLA PORTA</b>	Apertura Dall'alto In Basso
<b>LUCE INTERNA</b>	Sì
<b>PROTEZIONE PER I BAMBINI</b>	Sì

<b>LUNGHEZZA CAVO</b>	1,35 M
<b>TEMPERATURA (MAX)</b>	250 °C
<b>TEMPERATURA MINIMA (CONVEZIONE)</b>	50 °C
<b>TEMPERATURA MASSIMA (CONVEZIONE)</b>	250 °C
<b>MATERIALI</b>	Acciaio Inossidabile
<b>TIMER DA 30 MINUTI</b>	90 Min



## W67 MN840 NB

Cod. EAN: 8003437396274



NOVITÀ 2023 Whirlpool W67 MN840 NB.

Posizionamento dell'apparecchio: Da incasso, Tipo di prodotto: Microonde con grill, Capacità interna: 22 L. Carico di collegamento: 2000 W, Tensione di ingresso AC: 230 V, Frequenza di ingresso AC: 50 Hz. Larghezza: 595 mm, Profondità: 320 mm, Altezza: 382 mm

### Tecnologie Principali



CRISP



GRILL



BLOCCO DI SICUREZZA BAMBINI



JET START



JETDEFROST



GRILL AL QUARZO



3DTECHNOLOGY



CAPACITÀ 22 LITRI

### Scheda Tecnica

<b>POSIZIONAMENTO DELL'APPARECCHIO</b>	Da Incasso
<b>CAPACITÀ INTERNA</b>	22 L
<b>POTENZA MICROONDE</b>	750 W
<b>TIPO DI CONTROLLO</b>	Touch
<b>POTENZA GRILL</b>	700 W
<b>TIPO APERTURA PORTA</b>	Spinta
<b>PIATTO GIREVOLE</b>	Sì
<b>DIMENSIONI PIATTAFORMA GIREVOLE</b>	25 Cm
<b>DISPLAY INCORPORATO</b>	Sì
<b>TIPO DI DISPLAY</b>	LCD
<b>OROLOGIO INTEGRATO</b>	Sì
<b>COLORE DEL PRODOTTO</b>	Nero
<b>TIPO DI PRODOTTO</b>	Microonde Con Grill
<b>TIPO DI GRILL</b>	Griglia Al Quarzo
<b>NUMERO DI LIVELLI ENERGIA</b>	4
<b>APERTURA DELLA PORTA</b>	Apertura Laterale
<b>PROTEZIONE PER I BAMBINI</b>	Sì
<b>TECNOLOGIA A ONDE MULTIPLE</b>	Sì
<b>PORTA A CHIUSURA AMMORTIZZATA</b>	No
<b>CONTROLLO ELETTRONICO</b>	Sì

# Space400

## Total No Frost:

il più capiente<sup>1</sup> e  
silenzioso<sup>2</sup> nella  
sua categoria

Conservare la spesa nel frigorifero spesso significa avere a che fare con uno spazio limitato, mensole poco flessibili e cassetti piccoli. Un momento di stress che può essere finalmente evitato e trasformato in un momento di benessere.

Il nuovo frigorifero da incasso Whirlpool Space400 Total No Frost è stato progettato proprio per questo, **il più capiente nella sua categoria<sup>1</sup> per un'esperienza senza pensieri.**

Offre il **50% di spazio in più<sup>3</sup>** e un set completo di funzioni intuitive e flessibili soluzioni per organizzare ogni capo in ogni occasione.

Poi, una volta in frigo, il cibo non solo è perfettamente organizzato ma è anche conservato al meglio, grazie all'esclusiva **Tecnologia 6° SENSO** e al **Tecnologia Total No Frost** con la colonna **Metal MultiFlow**, progettata per garantire sempre le condizioni di temperatura ideali in ogni angolo del frigo.

Il silenzio, in una casa, è molto importante: ci permette di rimanere concentrati sulle attività da svolgere, di godere dei momenti per sé e concentrarsi su ciò che conta veramente. Il nuovo Space400 Total No Frost è dotato di un nuovo compressore Zen Inverter che adatta la velocità per le diverse condizioni di temperatura, garantendo performance migliori e riducendo allo stesso tempo la rumorosità e il consumo di energia.

Il compressore Zen Inverter permette di raggiungere una silenziosità di soli **32 dBA**, rendendo il **frigorifero il più silenzioso sul mercato** per la sua categoria<sup>2</sup>.



## Caratteristiche principali



### **+50% spazio extra per conservare<sup>2</sup>**

Grazie alla capacità più grande nella sua categoria<sup>1</sup>



### **Gestione dello Spazio**

Soluzioni innovative per una gestione flessibile dello spazio che consente di sfruttare al meglio la loro eccezionale capacità



### **Total No Frost**

E puoi dimenticarti di sbrinare



### **Silenzio**

Il compressore Zen Inverter permette di raggiungere una silenziosità di soli 32 dBA, rendendo il frigorifero il più silenzioso sul mercato per la sua categoria<sup>2</sup>

<sup>1</sup> Sulla base del totale della capacità netta dichiarata dai produttori concorrenti considerando il segmento dei frigocongelatori no frost da incasso e riferito a tutti i modelli con 394LT di capacità netta totale venduti con i marchi Whirlpool Corporation: Whirlpool, Hotpoint/Ariston, Bauknecht, KitchenAid.

<sup>2</sup> In base al livello di rumorosità dichiarato dai produttori concorrenti. L'affermazione si riferiva a tutti i frigoriferi da incasso da 70cm con montaggio inferiore e

32 dBA di rumore venduti con i marchi Whirlpool Corporation: Whirlpool, Hotpoint/Ariston, Bauknecht, KitchenAid.

<sup>3</sup> Rispetto al frigorifero con congelatore Whirlpool standard BI 55cm No Frost.

# Scopri una nuova **esperienza senza pensieri**



Frutta, verdura, latticini, carne e pesce: qualsiasi cosa è sulla lista della spesa e viene comprato in un'unica volta aiuta a risparmiare tempo e a rendere l'organizzazione dell'intera settimana più facile e meno stressante.

Tuttavia, trovare lo spazio per riporre tutto correttamente può essere impegnativo e richiede tempo.

Il nuovo frigorifero Whirlpool Space400 Total No Frost da incasso risolve il problema grazie al **più grande capacità nella sua categoria<sup>1</sup>, offrendo +50% in più spazio<sup>2</sup>** per un'esperienza senza pensieri.





### Gestione dello **Spazio**

I modelli **Space400** offrono soluzioni innovative per una gestione flessibile dello spazio che consente di sfruttare al meglio la loro eccezionale capacità. Inoltre costituiscono la perfetta combinazione di flessibilità, tecnologia avanzata e praticità. Sono dotati di sensori che controllano costantemente le variazioni di umidità e di temperatura all'interno della cavità in maniera indipendente.

#### Ripiano portabottiglie

Pratico e comodo portabottiglie per riporre in modo ordinato tutte le tue bevande preferite che saranno ben visibili e di facile accesso; inoltre, grazie alla struttura salva-spazio, può essere utilizzato come un normale ripiano.

#### **Flexi Shelf+**

Un ripiano che può essere piegato a metà oppure completamente per conservare anche gli articoli più alti.

#### **MultiTemperatura**

Un cassetto speciale con 3 temperature tra cui scegliere, al fine di creare le condizioni ideali di conservazione per carne, pesce o latticini.

#### Controporta **flessibile**

Balconcini flessibili che consentono di sfruttare al meglio lo spazio verticale. Facilità di conservazione e di accesso anche per le bottiglie più alte grazie alla possibilità di sistemare i balconcini all'altezza desiderata.

#### Vassoio **Easy access** nel freezer

Un pratico vassoio che scorre verso l'esterno per organizzare gli alimenti più frequentemente conservati nel congelatore e averli sempre a portata di mano.



<sup>1</sup> Sulla base del totale della capacità netta dichiarata dai produttori concorrenti considerando il segmento dei frigocongelatori no frost da incasso e riferito a tutti i modelli con 394LT di capacità netta totale venduti con i marchi Whirlpool Corporation: Whirlpool, Hotpoint/Ariston, Bauknecht, KitchenAid.

<sup>2</sup> Rispetto al frigorifero con congelatore Whirlpool standard BI 55cm No Frost.



Una combinazione  
di caratteristiche  
per una  
**conservazione  
senza pensieri**



### Tecnologia **6°SENSE**

La tecnologia più intuitiva che monitora costantemente i livelli di temperatura e non solo quando si apre la porta ma anche quando si mette in frigo una grande quantità di cibo. Rileva automaticamente le variazioni di temperatura e la riporta al suo livello ottimale, garantendo sempre la migliore conservazione degli alimenti e un grande risparmio energetico.



### Tecnologia **Total No Frost**

Dimentica la fatica di sbrinare. La tecnologia **Total No Frost** impedisce alle gocce d'acqua di depositarsi nella cavità del frigorifero e di formare il ghiaccio nel freezer.



### **Metal MultiFlow**

Conservazione ottimale su tutti i ripiani, con fluttuazioni di temperatura minime<sup>1</sup>, per posizionare la spesa in base alle tue esigenze quotidiane.



### **Multi Fresh box**

Cassetto personalizzabile per mantenere la freschezza dei cibi più delicati. Grazie alla manopola di controllo, è possibile regolare la temperatura per conservare la freschezza di carne e pesce (+/-1 °C), frutta e verdura (+/-3 °C) e latticini (+/-2 °C).

#### Carne e pesce



circa:  
**1-2°C**



#### Frutta e verdura



circa:  
**3-4°C**



#### Latticini



circa:  
**2°C+**



<sup>1</sup> Sulla base di un test interno, con differenza di temperatura massima misurata di 0,6° tra lo scaffale più freddo e quello più caldo con impostazione della temperatura normale (4°). I risultati possono variare a seconda delle diverse temperature impostate.

## ART 66102

Cod. EAN: 8003437046131



Whirlpool ART 66102. Capacità netta totale: 273 L. Cerniera porta: Destra. Classe climatica: SN-T, Emissione acustica: 35 dB. Capacità netta frigorifero: 194 L, Luce interna, Numero di ripiani frigorifero: 5. Capacità netta congelatore: 79 L, Capacità di congelamento: 4 kg/24h. Compartimento zona fresca. Classe efficienza energetica: E, Consumo energetico annuo: 226 kWh. Colore del prodotto: Bianco

### Tecnologie Principali

							
SPACE MANAGEMENT	BALCONCINO PORTABOTTIGLIE	RIPIANI IN VETRO	SEPARATORE BOTTIGLIE	PORTA REVERSIBILE	VENTILAZIONE	35 DB(A)	FRESH BOX
							
SISTEMA DI CONTROLLO ELETTRONICO	ILLUMINAZIONE A LED	LESSFROST	RISPARMIO ENERGIA	CLASSE ENERGETICA E	TECNOLOGIA 6° SENSO	CAPACITÀ 250 - 290 LITRI	

### Scheda Tecnica

<b>CLASSE ENERGETICA</b>	E
<b>POSIZIONAMENTO DELL'APPARECCHIO</b>	Da Incasso
<b>COLORE DEL PRODOTTO</b>	Bianco
<b>CERNIERA PORTA</b>	Destra
<b>PORTE REVERSIBILI</b>	Sì
<b>DISPLAY INCORPORATO</b>	No
<b>MATERIALE RIPIANO</b>	Vetro



# ART 9812 SF1

Cod. EAN: 8003437047213



Whirlpool ART 9812 SF1. Capacità netta totale: 306 L. Cerniera porta: Destra. Classe climatica: SN-T, Emissione acustica: 35 dB. Capacità netta frigorifero: 227 L, Luce interna, Numero di ripiani frigorifero: 5. Capacità netta congelatore: 79 L, Capacità di congelamento: 4 kg/24h. Compartimento zona fresca. Classe efficienza energetica: F, Consumo energetico annuo: 282 kWh. Colore del prodotto: Bianco

## Tecnologie Principali

SPACE MANAGEMENT	BALCONCINO PORTABOTTIGLIE	RIPIANI IN VETRO	FRESH CONTROL	STOP FROST	EVEREST	RIPIANO BOTTIGLIE	SEPARATORE BOTTIGLIE
PORTA REVERSIBILE	VENTILAZIONE	35 DB(A)	FRESH BOX	FAST COOLING	BALCONCINO PORTA-FORMAGGI	SISTEMA DI CONTROLLO ELETTRONICO	CLASSE ENERGETICA: F
ILLUMINAZIONE A LED	LESSFROST	CAPACITÀ 290 - 310 LITRI					

## Scheda Tecnica

<b>CLASSE ENERGETICA</b>	F
<b>POSIZIONAMENTO DELL'APPARECCHIO</b>	Da Incasso
<b>COLORE DEL PRODOTTO</b>	Bianco
<b>CERNIERA PORTA</b>	Destra
<b>PORTE REVERSIBILI</b>	Sì
<b>DISPLAY INCORPORATO</b>	No
<b>MATERIALE RIPIANO</b>	Vetro
<b>NUMERO DI COMPRESSORI</b>	1
<b>PANNELLABILE</b>	Sì

## WHR 18 TD

Cod. EAN: 8003437052750



Whirlpool WHR 18 TD. Capacità netta totale: 250 L. Cerniera porta: Sinistra. Classe climatica: SN-T, Emissione acustica: 32 dB. Capacità netta frigorifero: 182 L, No Frost (frigorifero), Luce interna, Numero di ripiani frigorifero: 5. Capacità netta congelatore: 68 L, Capacità di congelamento: 7 kg/24h, No Frost (congelatore). Compartimento zona fresca. Classe efficienza energetica: D, Consumo energetico annuo: 179 kWh. Colore del prodotto: Bianco

### Tecnologie Principali



### Scheda Tecnica

**CLASSE ENERGETICA**

D

**POSIZIONAMENTO DELL'APPARECCHIO**

Da Incasso

**COLORE DEL PRODOTTO**

Bianco

**CERNIERA PORTA**

Sinistra

**PORTE REVERSIBILI**

Sì

**DISPLAY INCORPORATO**

No

**MATERIALE RIPIANO**

Vetro

**RIPIANI REGOLABILI**

Sì

## ART 66011

Cod. EAN: 8003437046858



Whirlpool ART 66011. Capacità netta totale: 273 L. Cerniera porta: Destra. Classe climatica: SN-T, Emissione acustica: 35 dB. Capacità netta frigorifero: 194 L, Luce interna, Numero di ripiani frigorifero: 5. Capacità netta congelatore: 79 L, Capacità di congelamento: 4 kg/24h. Compartimento zona fresca. Classe efficienza energetica: F, Consumo energetico annuo: 283 kWh. Colore del prodotto: Bianco

### Tecnologie Principali



SPACE  
MANAGEMENT



BALCONCINO  
PORTABOTTIGLIE



RIPIANI IN  
VETRO



SEPARATORE  
BOTTIGLIE



PORTA REVERSIBILE



35  
DB(A)



FRESH  
BOX



SISTEMA DI CONTROLLO  
ELETTRONICO



CLASSE  
ENERGETICA: F



ILLUMINAZIONE A LED



LESSFROST



TECNOLOGIA 6°  
SENSO



CAPACITÀ 250 - 290  
LITRI

### Scheda Tecnica

**CLASSE ENERGETICA**

F

**POSIZIONAMENTO DELL'APPARECCHIO**

Da Incasso

**COLORE DEL PRODOTTO**

Bianco

**CERNIERA PORTA**

Destra

**PORTE REVERSIBILI**

Sì

**DISPLAY INCORPORATO**

No

**MATERIALE RIPIANO**

Vetro

## WHC18 T332

Cod. EAN: 8003437047893



Whirlpool WHC18 T332. Capacità netta totale: 250 L. Cerniera porta: Destra, Tipo di display: LED. Classe climatica: SN-T, Emissione acustica: 32 dB. Capacità netta frigorifero: 182 L, No Frost (frigorifero), Sistema Multi-Airflow (frigorifero), Luce interna. Capacità netta congelatore: 68 L, Capacità di congelamento: 7 kg/24h, No Frost (congelatore). Compartimento zona fresca. Classe efficienza energetica: E, Consumo energetico annuo: 224 kWh

### Tecnologie Principali

							
SPACE MANAGEMENT	BALCONCINO PORTABOTTIGLIE	RIPIANI IN VETRO	RIPIANO BOTTIGLIE	PORTA REVERSIBILE	VENTILAZIONE	BALCONCINO PORTA-FORMAGGI	SISTEMA DI CONTROLLO ELETTRONICO
							
ILLUMINAZIONE A LED	CLASSE ENERGETICA E	TECNOLOGIA 6° SENSO	ALLARME TEMPERATURA	CAPACITÀ 220-250 LITRI	BALCONCINO PER PICCOLI OGGETTI	FAST FREEZING	SUPER SILENZIOSO
							
METAL MULTI FLOW	ACTIVO°	NOFROST	FRESH BOX+	TOTAL NOFROST	FRESHBOX 0°		

### Scheda Tecnica

<b>CLASSE ENERGETICA</b>	E
<b>POSIZIONAMENTO DELL'APPARECCHIO</b>	Da Incasso
<b>COLORE DEL PRODOTTO</b>	Bianco
<b>CERNIERA PORTA</b>	Destra
<b>PORTE REVERSIBILI</b>	Sì
<b>DISPLAY INCORPORATO</b>	No
<b>PROTEZIONE PER I BAMBINI</b>	No
<b>TIPO DI DISPLAY</b>	LED
<b>TECNOLOGIA INVERTER</b>	Sì
<b>PAESE DI ORIGINE</b>	Cina

## ART 3801

Cod. EAN: 8003437045844



FINO AD ESAURIMENTO STOCK - Whirlpool ART 3801.  
Capacità netta totale: 218 L. Cerniera porta: Destra.  
Classe climatica: SN-T, Emissione acustica: 36 dB.  
Capacità netta frigorifero: 178 L, Luce interna,  
Numero di ripiani frigorifero: 4. Capacità netta  
congelatore: 40 L, Capacità di congelamento: 3  
kg/24h. Compartimento zona fresca. Classe  
efficienza energetica: F, Consumo energetico annuo:  
226 kWh. Colore del prodotto: Acciaio inossidabile

### Tecnologie Principali



SPACE  
MANAGEMENT



BALCONCINO  
PORTABOTTIGLIE



RIPIANI IN  
VETRO



PORTA  
REVERSIBILE



FRESH BOX



CLASSE ENERGETICA:  
F



CAPACITÀ 175 - 220  
LITRI

### Scheda Tecnica

**CLASSE ENERGETICA**

F

**POSIZIONAMENTO DELL'APPARECCHIO**

Da Incasso

**COLORE DEL PRODOTTO**

Acciaio Inossidabile

**CERNIERA PORTA**

Destra

**PORTE REVERSIBILI**

Sì

**DISPLAY INCORPORATO**

No

**MATERIALE RIPIANO**

Vetro

**NUMERO DI COMPRESSORI**

1

## WHC20 T121

Cod. EAN: 8003437049781



Whirlpool WHC20 T121. Capacità netta totale: 280 L. Cerniera porta: Destra. Classe climatica: SN-T, Emissione acustica: 33 dB. Capacità netta frigorifero: 212 L, No Frost (frigorifero), Luce interna, Numero di ripiani frigorifero: 6. Capacità netta congelatore: 68 L, Capacità di congelamento: 7 kg/24h, No Frost (congelatore). Compartimento zona fresca. Classe efficienza energetica: F, Consumo energetico annuo: 278 kWh. Colore del prodotto: Bianco

### Tecnologie Principali

							
SPACE MANAGEMENT	BALCONCINO PORTABOTTIGLIE	RIPIANI IN VETRO	EVEREST	PORTA REVERSIBILE	VENTILAZIONE	FAST COOLING	BALCONCINO PORTA-FORMAGGI
							
SISTEMA DI CONTROLLO ELETTRONICO	CLASSE ENERGETICA: F	ILLUMINAZIONE A LED	TECNOLOGIA 6° SENSO	CAPACITÀ 250 - 290 LITRI	BALCONCINO PER PICCOLI OGGETTI	NOFROST	TOTAL NOFROST
							
FRESH BOX+ (KNOB)							

### Scheda Tecnica

**CLASSE ENERGETICA**

F

**POSIZIONAMENTO DELL'APPARECCHIO**

Da Incasso

**COLORE DEL PRODOTTO**

Bianco

**CERNIERA PORTA**

Destra

**PORTE REVERSIBILI**

Sì

**DISPLAY INCORPORATO**

No

**MATERIALE RIPIANO**

Vetro

**TIPO DI CONTROLLO**

Touch

## SP40 810 2

Cod. EAN: 8003437053900



NOVITÀ 2024 - Whirlpool SP40 810 2. Capacità netta totale: 400 L. Cerniera porta: Destra, Tipo di display: LED. Classe climatica: SN-ST, Emissione acustica: 35 dB. Capacità netta frigorifero: 299 L, Luce interna, Numero di ripiani frigorifero: 4, Numero di cassette per verdura: 1. Capacità netta congelatore: 101 L, Capacità di congelamento: 8,5 kg/24h. Compartimento zona fresca. Classe efficienza energetica: E, Consumo energetico annuo: 248 kWh. Colore del prodotto: Bianco

## Tecnologie Principali

---

## Scheda Tecnica

---

<b>CLASSE ENERGETICA</b>	E
<b>POSIZIONAMENTO DELL'APPARECCHIO</b>	Da Incasso
<b>COLORE DEL PRODOTTO</b>	Bianco
<b>CERNIERA PORTA</b>	Destra
<b>PORTE REVERSIBILI</b>	Sì
<b>DISPLAY INCORPORATO</b>	Sì
<b>MATERIALE RIPIANO</b>	Vetro
<b>TIPO DI DISPLAY</b>	LED
<b>TIPO DI CONTROLLO</b>	Touch
<b>POSIZIONAMENTO DEL DISPLAY</b>	Interno
<b>RIPIANI REGOLABILI</b>	Sì



## ART 3802

Cod. EAN: 8003437053030

NOVITÀ 2024 - Whirlpool ART 3802. Capacità netta totale: 218 L. Cerniera porta: Destra. Classe climatica: SN-T, Emissione acustica: 36 dB. Capacità netta frigorifero: 178 L, Luce interna, Numero di ripiani frigorifero: 4, Numero di cassette per verdura: 1. Capacità netta congelatore: 40 L, Capacità di congelamento: 3 kg/24h, No Frost (congelatore). Compartimento zona fresca. Classe efficienza energetica: E, Consumo energetico annuo: 181 kWh. Colore del prodotto: Bianco

## Tecnologie Principali

---

## Scheda Tecnica

---

<b>CLASSE ENERGETICA</b>	E
<b>POSIZIONAMENTO DELL'APPARECCHIO</b>	Da Incasso
<b>COLORE DEL PRODOTTO</b>	Bianco
<b>CERNIERA PORTA</b>	Destra
<b>PORTE REVERSIBILI</b>	Sì
<b>DISPLAY INCORPORATO</b>	Sì
<b>MATERIALE RIPIANO</b>	Vetro
<b>RIPIANI REGOLABILI</b>	Sì





## ART 9812 SF E

Cod. EAN: 8003437055232

Whirlpool ART 9812 SF E. Capacità netta totale: 306 L. Cerniera porta: Destra. Classe climatica: SN-T, Emissione acustica: 35 dB. Capacità netta frigorifero: 227 L, No Frost (frigorifero), Numero di ripiani frigorifero: 5, Numero di cassette per verdura: 1. Capacità netta congelatore: 79 L, Capacità di congelamento: 3,5 kg/24h, No Frost (congelatore). Compartimento zona fresca. Classe efficienza energetica: E, Consumo energetico annuo: 246 kWh. Colore del prodotto: Bianco

## Tecnologie Principali

---

## Scheda Tecnica

---

<b>CLASSE ENERGETICA</b>	E
<b>POSIZIONAMENTO DELL'APPARECCHIO</b>	Da Incasso
<b>COLORE DEL PRODOTTO</b>	Bianco
<b>CERNIERA PORTA</b>	Destra
<b>PORTE REVERSIBILI</b>	Sì
<b>DISPLAY INCORPORATO</b>	No
<b>MATERIALE RIPIANO</b>	Vetro
<b>NUMERO DI COMPRESSORI</b>	1
<b>MANIGLIE DA INCASSO</b>	Sì
<b>NUMERO DI PORTE</b>	2 Porta/Porte

## WHC18 T132

Cod. EAN: 8003437053948



Whirlpool WHC18 T132. Capacità netta totale: 250 L. Cerniera porta: Destra. Classe climatica: N-ST, Emissione acustica: 32 dB. Capacità netta frigorifero: 182 L, Sistema Multi-Airflow (frigorifero), Numero di ripiani frigorifero: 5, Numero di cassette per verdura: 2. Capacità netta congelatore: 68 L, Capacità di congelamento: 7 kg/24h, No Frost (congelatore). Compartimento zona fresca. Classe efficienza energetica: E, Consumo energetico annuo: 224 kWh. Colore del prodotto: Bianco

## Tecnologie Principali

---

## Scheda Tecnica

---

<b>CLASSE ENERGETICA</b>	E
<b>POSIZIONAMENTO DELL'APPARECCHIO</b>	Da Incasso
<b>COLORE DEL PRODOTTO</b>	Bianco
<b>CERNIERA PORTA</b>	Destra
<b>PORTE REVERSIBILI</b>	Sì
<b>DISPLAY INCORPORATO</b>	Sì
<b>POSIZIONAMENTO DEL DISPLAY</b>	Interno
<b>MATERIALE RIPIANO</b>	Vetro
<b>RIPIANI REGOLABILI</b>	Sì
<b>NUMERO DI COMPRESSORI</b>	1
<b>MANIGLIE DA INCASSO</b>	Sì
<b>NUMERO DI PORTE</b>	2 Porta/Porte

## ART 3671

Cod. EAN: 8003437045820



Whirlpool ART 3671. Capacità netta totale: 239 L. Cerniera porta: Destra. Classe climatica: SN-T, Emissione acustica: 36 dB. Capacità netta frigorifero: 191 L, Luce interna, Numero di ripiani frigorifero: 4. Capacità netta congelatore: 48 L, Capacità di congelamento: 3 kg/24h. Compartimento zona fresca. Classe efficienza energetica: F, Consumo energetico annuo: 238 kWh. Colore del prodotto: Bianco

### Tecnologie Principali



SPACE  
MANAGEMENT



BALCONCINO  
PORTABOTTIGLIE



RIPIANI IN  
VETRO



PORTA  
REVERSIBILE



FRESH  
BOX



CLASSE  
ENERGETICA: F



ILLUMINAZIONE A  
LED



CAPACITÀ 220-250  
LITRI

### Scheda Tecnica

**CLASSE ENERGETICA**

F

**POSIZIONAMENTO DELL'APPARECCHIO**

Da Incasso

**COLORE DEL PRODOTTO**

Bianco

**CERNIERA PORTA**

Destra

**PORTE REVERSIBILI**

Sì

**DISPLAY INCORPORATO**

No

**MATERIALE RIPIANO**

Vetro

**NUMERO DI COMPRESSORI**

1

## WHC18 T141

Cod. EAN: 8003437049774



Whirlpool WHC18 T141. Capacità netta totale: 250 L. Cerniera porta: Destra. Classe climatica: SN-ST, Emissione acustica: 33 dB. Capacità netta frigorifero: 182 L, No Frost (frigorifero), Luce interna, Numero di ripiani frigorifero: 5. Capacità netta congelatore: 68 L, Capacità di congelamento: 7 kg/24h, No Frost (congelatore). Compartimento zona fresca. Classe efficienza energetica: F, Consumo energetico annuo: 280 kWh. Colore del prodotto: Bianco

### Tecnologie Principali

							
SPACE MANAGEMENT	BALCONCINO PORTABOTTIGLIE	RIPIANI IN VETRO	PORTA REVERSIBILE	VENTILAZIONE	FAST COOLING	BALCONCINO PORTA-FORMAGGI	SISTEMA DI CONTROLLO ELETTRONICO
							
CLASSE ENERGETICA: F	ILLUMINAZIONE A LED	TECNOLOGIA 6° SENSO	CAPACITÀ 220-250 LITRI	BALCONCINO PER PICCOLI OGGETTI	METAL MULTI FLOW	NOFROST	TOTAL NOFROST
							
FRESH BOX+ (KNOB)							

### Scheda Tecnica

<b>CLASSE ENERGETICA</b>	F
<b>POSIZIONAMENTO DELL'APPARECCHIO</b>	Da Incasso
<b>COLORE DEL PRODOTTO</b>	Bianco
<b>CERNIERA PORTA</b>	Destra
<b>PORTE REVERSIBILI</b>	Sì
<b>DISPLAY INCORPORATO</b>	No
<b>MATERIALE RIPIANO</b>	Vetro
<b>TIPO DI CONTROLLO</b>	Touch



## ART 3672

Cod. EAN: 8003437053016

Whirlpool ART 3672. Capacità netta totale: 239 L. Cerniera porta: Destra. Classe climatica: N-T, Emissione acustica: 35 dB. Capacità netta frigorifero: 191 L, Luce interna, Numero di ripiani frigorifero: 4, Numero di cassette per verdura: 1. Capacità netta congelatore: 48 L, Capacità di congelamento: 3 kg/24h, No Frost (congelatore). Compartimento zona fresca. Classe efficienza energetica: E, Consumo energetico annuo: 190 kWh. Colore del prodotto: Bianco

## Tecnologie Principali

---

## Scheda Tecnica

---

<b>CLASSE ENERGETICA</b>	E
<b>POSIZIONAMENTO DELL'APPARECCHIO</b>	Da Incasso
<b>COLORE DEL PRODOTTO</b>	Bianco
<b>CERNIERA PORTA</b>	Destra
<b>PORTE REVERSIBILI</b>	Sì
<b>DISPLAY INCORPORATO</b>	Sì
<b>MATERIALE RIPIANO</b>	Vetro
<b>RIPIANI REGOLABILI</b>	Sì



# 03 Lavaggio stoviglie

Innovative, potenti ed efficienti, le lavastoviglie Whirlpool sono in grado di garantire prestazioni eccezionali a ogni ciclo e permettere a tutti di rilassarsi e vivere appieno ogni momento. Lo spazio non è più un problema e grazie alle diverse soluzioni di carico, possiamo inserire stoviglie di qualsiasi dimensione.

# Lavastoviglie **MaxiSpace**

## Tutto in un unico carico, senza pensieri

E se caricare la lavastoviglie diventasse un'esperienza senza pensieri per sempre?

La **nuova lavastoviglie Whirlpool**, grazie alla spaziosa vasca **MaxiSpace**, è in grado di ospitare piatti e stoviglie voluminose. E' inoltre dotata dell'innovativo **SpaceClean**, **il terzo cestello** con getti d'acqua integrati più grande del mercato<sup>1</sup>.

La nuova lavastoviglie è dotata di tecnologie avanzate che garantiscono risultati superiori sia in termini di **pulizia che di risorse**: è disponibile in **Classe A per risparmiare oltre il 15% di energia rispetto alla Classe B e del 50% rispetto alla Classe F**.





## Caratteristiche principali

**Tecnologia 6°SENSE:** rileva il grado di sporco grazie ai suoi sensori intelligenti e adatta automaticamente i parametri del ciclo, risparmiando fino al 40%<sup>2</sup> d'acqua ed energia



### **PowerClean Pro**

Piatti perfettamente puliti grazie a getti d'acqua più potenti del 60%<sup>5</sup> e 30%<sup>6</sup> di spazio in più nel cesto inferiore



### **Vasca MaxiSpace**

Vasca spaziosa che offre +10%<sup>3</sup> di spazio extra per caricare tutti i tuoi piatti



### **NaturalDry**

Un sistema che apre automaticamente la porta alla fine del ciclo per facilitare l'asciugatura delle stoviglie in maniera naturale



### **SpaceClean 3° cesto**

Il terzo cesto<sup>4</sup> più grande del mercato con getti d'acqua integrati



### **Tempo di fine ciclo**

La durata del ciclo è proiettata sul pavimento

<sup>2</sup> Risultati riferiti al programma misto automatico. Diverso livello di risparmio raggiunto sugli altri cicli automatici. Testato internamente confrontando l'esecuzione meno intensiva e più intensiva del ciclo automatico.

<sup>3</sup> Confronto tra modelli di lavastoviglie Whirlpool con vasca standard e modelli di lavastoviglie Whirlpool con vasca MaxiSpace. Lo spazio extra si riferisce all'aumento dell'area di carico totale tra i tre cestelli.

<sup>4</sup> In base al volume di vendite tra i primi 5 marchi leader basato sui dati di Giugno 2023.

<sup>5</sup> Percentuale di potenza idrica calcolata con l'opzione Powerclean attivata rispetto a quella non attivata.

<sup>6</sup> Percentuale calcolata rispetto allo spazio di carico sui modelli della stessa gamma Whirlpool senza la soluzione PowerClean.



# Extra spazio e flessibilità per un'esperienza libera da ogni pensiero



## Vasca *MaxiSpace*

Una vasca spaziosa che offre il **10%<sup>1</sup> di spazio in più per caricare tutto allo stesso tempo**. E' possibile caricare contemporaneamente piatti da dessert fino a 19cm nel cesto superiore e **piatti pizza fino a 32cm<sup>2</sup>** nel cesto inferiore. Niente più stoviglie nel lavello, niente più lavaggi extra.



## *SpaceClean* 3° cesto

Il **terzo cesto più grande<sup>3</sup>** del mercato progettato per caricare tutto senza sforzo, compresi **bicchieri alti fino a 13cm e ciotole grandi**. Inoltre, l'esclusivo *SpaceClean* è dotato di **getti d'acqua integrati** che garantiscono una pulizia perfetta.

<sup>1</sup> Confronto tra modelli di lavastoviglie Whirlpool con vasca standard e modelli di lavastoviglie Whirlpool con vasca MaxiSpace. Spazio extra si riferisce alla maggiore area di carico totale tra i tre rack.

<sup>2</sup> Possono essere posizionati nel cestello inferiore nei denti centrali fino a 3 piatti per pizza fino a 32cm di diametro e fino a 2cm di profondità, solo se il cestello medio è alzato.

<sup>3</sup> In base al volume di vendite tra i primi 5 marchi leader basato sui dati di Giugno 2023.



## Niente più stoviglie nel lavello grazie alle molteplici configurazioni

Con la nuova lavastoviglie Whirlpool, l'esperienza di caricamento sarà completamente senza sforzo, al di là della quantità di stoviglie che devi caricare.

Lo spazio interno extra è stato progettato per essere totalmente versatile e per offrire la massima flessibilità per organizzare facilmente bicchieri alti, piatti grandi e ciotole.

**Possibile configurazione 3° cesto** con bicchieri alti 13cm e ciotole grandi.



**Possibile configurazione 2° cesto** includendo 14 coperti e piatti da dessert da 19cm.



**Possibile configurazione cesto inferiore** con piatti grandi e extra spazio per pentole, casseruole e altri oggetti di grandi dimensioni.



## Risultati impeccabili grazie a tecnologie all'avanguardia



### Programmazione **automatica** con Tecnologia **6° SENSO**

**3 programmi automatici** (Misto, Rapido, Intensivo) che utilizzano l'esclusiva Tecnologia **6° SENSO** per rilevare la dimensione del carico e il livello di sporco per adattare in modo intelligente il ciclo e le impostazioni dei programmi, **risparmiando fino al 40%<sup>1</sup> di acqua ed energia.**



### **PowerClean Pro**

La tecnologia **PowerClean Pro** situata nel cestello inferiore, è stata ottimizzata per la vasca **MaxiSpace**, offrendo il **60%<sup>2</sup> in più di forza pulente**. Piatti perfettamente puliti senza prelavaggio.

Inoltre, **PowerClean Pro** ottimizza anche il posizionamento delle padelle, fornendo un **30%<sup>3</sup> di spazio extra** nel cestello inferiore.



### **NaturalDry**

Un sistema che apre automaticamente la porta alla fine del ciclo per asciugare i piatti naturalmente, garantendo **fino al 99%<sup>4</sup> di prestazioni di asciugatura** e **fino al 40%<sup>5</sup> di risparmio energetico.**

Quando si tratta di asciugatura, anche lo speciale trattamento che copre **SpaceClean** nel terzo cestello fa la sua parte: grazie ad esso, nessuna goccia di acqua che potrebbe eventualmente macchiare i piatti rimane alla fine del ciclo.



<sup>1</sup> Testato internamente confrontando l'esecuzione meno intensiva e più intensiva dei cicli. Risultati di risparmio riferiti al programma AutoMixed. Diverso livello di risparmio raggiunto dall'altro cicli.

<sup>2</sup> Percentuale calcolata rispetto alla potenza dell'acqua nel ciclo senza opzione attivata.

<sup>3</sup> Percentuale calcolata rispetto allo spazio di carico sui modelli della stessa gamma Whirlpool senza la soluzione PowerClean.

<sup>4</sup> In base alle prestazioni di asciugatura medie della lavastoviglie da incasso Whirlpool con 3 cestelli e NaturalDry su carico combinato inclusi plastica, vetro, acciaio e porcellana rispetto a lavastoviglie da incasso Whirlpool a 3 cesti senza NaturalDry. I risultati delle prestazioni di asciugatura possono variare in base al modello e al carico della lavastoviglie.

<sup>5</sup> Percentuale di risparmio energetico calcolata rispetto all'opzione NaturalDry disattivata per il programma Eco.



## W7I HP40 L

Cod. EAN: 8003437639432

NOVITÀ 2023 Whirlpool W7I HP40 L. Posizionamento dell'apparecchio: A scomparsa totale, Dimensione: Dimensione massima (60 cm), Colore pannello di controllo: Nero. Numero di coperti: 15 coperti, Classe emissione rumore: B, Emissione acustica: 40 dB. Classe efficienza energetica: C, Consumo di acqua per ciclo: 9,5 L, Consumo energetico per 100 cicli: 76 kWh. Larghezza: 598 mm, Profondità: 555 mm, Altezza: 820 mm

## Tecnologie Principali

---

## Scheda Tecnica

---

<b>CLASSE ENERGETICA</b>	C
<b>POSIZIONAMENTO DELL'APPARECCHIO</b>	A Scomparsa Totale
<b>DIMENSIONE</b>	Dimensione Massima (60 Cm)
<b>COLORE DELLA PORTA</b>	Non Applicabile
<b>COLORE PANNELLO DI CONTROLLO</b>	Nero
<b>TIPO DI CONTROLLO</b>	Pulsanti
<b>DISPLAY INCORPORATO</b>	Sì
<b>LUNGHEZZA CAVO</b>	1,3 M
<b>LUNGHEZZA TUBO INTERNO</b>	1,55 M
<b>LUNGHEZZA TUBO DI SCARICO</b>	1,5 M
<b>TIPOLOGIA COMPARTIMENTO POSATE</b>	Cestello
<b>RIEMPIMENTO ACQUA</b>	Freddo
<b>REGOLAZIONE CESTELLO</b>	Superiore

## WSIO 3T223 PCE X

Cod. EAN: 8003437232985



Whirlpool WSIO 3T223 PCE X. Posizionamento dell'apparecchio: A scomparsa totale, Dimensione: Compatta (45 cm), Colore pannello di controllo: Acciaio inossidabile. Numero di coperti: 10 coperti, Classe emissione rumore: B, Emissione acustica: 43 dB. Classe efficienza energetica: E, Consumo di acqua per ciclo: 9 L, Consumo energetico per 100 cicli: 76 kWh. Larghezza: 448 mm, Profondità: 555 mm, Altezza: 820 mm

### Tecnologie Principali



SILENZIOSA



POWER CLEAN PRO



TECNOLOGIA 6° SENSO



EXTRA SPACE



FLEXI SPACE



PARTENZA RITARDATA



ECOFRIENDLY



OPZIONI DI LAVAGGIO FLESSIBILI



CESTELLO SUPERIORE REMOVIBILE



CESTELLO SUPERIORE REGOLABILE



OVERFLOW



INTERNI IN ACCIAIO INOSSIDABILE



OPZIONE TABS "ALL IN ONE"



COLLEGAMENTO ACQUA CALDA



SEGNALE ACUSTICO DI FINE CICLO



DISPLAY DIGITALE



PROGRAMMA RAPIDO



GRIGLIE ABBATTIBILI



PIEDINI REGOLABILI



MULTIZONA



PROGRAMMA INTENSIVO



10 COPERTI



CONSUMO ACQUA 9LT



SPIA LUMINOSA

### Scheda Tecnica

**CLASSE ENERGETICA**

E

**POSIZIONAMENTO DELL'APPARECCHIO**

A Scomparsa Totale

**DIMENSIONE**

Compatta (45 Cm)

**COLORE DELLA PORTA**

Non Applicabile

**COLORE PANNELLO DI CONTROLLO**

Acciaio Inossidabile

**TIPO DI CONTROLLO**

Pulsanti

**DISPLAY INCORPORATO**

Sì

**LUNGHEZZA CAVO**

1,3 M

**LUNGHEZZA TUBO INTERNO**

1,55 M

**LUNGHEZZA TUBO DI SCARICO**

1,5 M

**REGOLAZIONE CESTELLO SUPERIORE**

Sì

**PANNELLABILE**

Sì

**PANNELLO PORTA INCLUSO**

No

**TIPOLOGIA COMPARTIMENTO POSATE**

Cestello

**RIEMPIMENTO ACQUA**

Freddo, Caldo



## WB 6020 PX

Cod. EAN: 8003437608148

Whirlpool WB 6020 PX. Posizionamento dell'apparecchio: A scomparsa parziale, Dimensione: Dimensione massima (60 cm), Colore pannello di controllo: Nero. Numero di coperti: 14 coperti, Classe emissione rumore: C, Emissione acustica: 46 dB. Classe efficienza energetica: E, Consumo di acqua per ciclo: 9,5 L, Consumo energetico per 100 cicli: 95 kWh. Larghezza: 598 mm, Profondità: 555 mm, Altezza: 820 mm

## Tecnologie Principali



POWER CLEAN PRO



TECNOLOGIA 6° SENSO



NATURALDRY



PARTENZA RITARDATA

## Scheda Tecnica

<b>CLASSE ENERGETICA</b>	E
<b>POSIZIONAMENTO DELL'APPARECCHIO</b>	A Scomparsa Parziale
<b>DIMENSIONE</b>	Dimensione Massima (60 Cm)
<b>COLORE DELLA PORTA</b>	Non Applicabile
<b>COLORE PANNELLO DI CONTROLLO</b>	Nero
<b>DISPLAY INCORPORATO</b>	Sì
<b>LUNGHEZZA CAVO</b>	0,13 M
<b>LUNGHEZZA TUBO INTERNO</b>	0,155 M
<b>LUNGHEZZA TUBO DI SCARICO</b>	0,15 M
<b>REGOLAZIONE CESTELLO SUPERIORE</b>	Sì
<b>TIPOLOGIA COMPARTIMENTO POSATE</b>	Cestello
<b>REGOLAZIONE CESTELLO</b>	Superiore



## W7I HT58 T

Cod. EAN: 8003437639111

NOVITÀ 2023 Whirlpool W7I HT58 T. Posizionamento dell'apparecchio: A scomparsa totale, Dimensione: Dimensione massima (60 cm), Colore pannello di controllo: Nero. Numero di coperti: 15 coperti, Classe emissione rumore: A, Emissione acustica: 38 dB. Classe efficienza energetica: B, Consumo di acqua per ciclo: 9,5 L, Consumo energetico per 100 cicli: 65 kWh. Larghezza: 598 mm, Profondità: 555 mm, Altezza: 820 mm

## Tecnologie Principali

---

## Scheda Tecnica

---

<b>CLASSE ENERGETICA</b>	B
<b>POSIZIONAMENTO DELL'APPARECCHIO</b>	A Scomparsa Totale
<b>DIMENSIONE</b>	Dimensione Massima (60 Cm)
<b>COLORE DELLA PORTA</b>	Non Applicabile
<b>COLORE PANNELLO DI CONTROLLO</b>	Nero
<b>TIPO DI CONTROLLO</b>	Touch
<b>DISPLAY INCORPORATO</b>	Sì
<b>LUNGHEZZA CAVO</b>	1,3 M
<b>LUNGHEZZA TUBO INTERNO</b>	1,55 M
<b>LUNGHEZZA TUBO DI SCARICO</b>	1,5 M
<b>TIPOLOGIA COMPARTIMENTO POSATE</b>	Cestello
<b>RIEMPIMENTO ACQUA</b>	Freddo, Caldo
<b>REGOLAZIONE CESTELLO</b>	Superiore



## WIC 3C33 F

Cod. EAN: 8003437611186



Whirlpool WIC 3C33 F. Posizionamento dell'apparecchio: A scomparsa totale, Dimensione: Dimensione massima (60 cm), Colore pannello di controllo: Bianco. Numero di coperti: 14 coperti, Classe emissione rumore: B, Emissione acustica: 43 dB. Classe efficienza energetica: D, Consumo di acqua per ciclo: 9,5 L, Consumo energetico per 100 cicli: 85 kWh. Larghezza: 598 mm, Profondità: 555 mm, Altezza: 820 mm

## Tecnologie Principali

---

## Scheda Tecnica

---

<b>CLASSE ENERGETICA</b>	D
<b>POSIZIONAMENTO DELL'APPARECCHIO</b>	A Scomparsa Totale
<b>DIMENSIONE</b>	Dimensione Massima (60 Cm)
<b>COLORE DELLA PORTA</b>	Non Applicabile
<b>COLORE PANNELLO DI CONTROLLO</b>	Bianco
<b>TIPO DI CONTROLLO</b>	Pulsanti
<b>DISPLAY INCORPORATO</b>	Sì
<b>LUNGHEZZA CAVO</b>	1,3 M
<b>LUNGHEZZA TUBO INTERNO</b>	1,55 M
<b>LUNGHEZZA TUBO DI SCARICO</b>	1,5 M
<b>REGOLAZIONE CESTELLO SUPERIORE</b>	Sì
<b>PANNELLABILE</b>	Sì
<b>TIPOLOGIA COMPARTIMENTO POSATE</b>	Cestello
<b>RIEMPIMENTO ACQUA</b>	Freddo, Caldo



## W7I HP42 LO

Cod. EAN: 8003437642449

NOVITÀ 2023 Whirlpool W7I HP42 LO.

Posizionamento dell'apparecchio: A scomparsa totale, Dimensione: Dimensione massima (60 cm), Colore pannello di controllo: Nero. Numero di coperti: 15 coperti, Classe emissione rumore: B, Emissione acustica: 42 dB. Classe efficienza energetica: C, Consumo di acqua per ciclo: 9,5 L, Consumo energetico per 100 cicli: 76 kWh. Larghezza: 598 mm, Profondità: 555 mm, Altezza: 820 mm

## Tecnologie Principali

---

## Scheda Tecnica

---

<b>CLASSE ENERGETICA</b>	C
<b>POSIZIONAMENTO DELL'APPARECCHIO</b>	A Scomparsa Totale
<b>DIMENSIONE</b>	Dimensione Massima (60 Cm)
<b>COLORE DELLA PORTA</b>	Non Applicabile
<b>COLORE PANNELLO DI CONTROLLO</b>	Nero
<b>TIPO DI CONTROLLO</b>	Pulsanti
<b>DISPLAY INCORPORATO</b>	Sì
<b>LUNGHEZZA CAVO</b>	1,3 M
<b>LUNGHEZZA TUBO INTERNO</b>	1,55 M
<b>LUNGHEZZA TUBO DI SCARICO</b>	1,5 M
<b>TIPOLOGIA COMPARTIMENTO POSATE</b>	Cestello
<b>RIEMPIMENTO ACQUA</b>	Freddo
<b>REGOLAZIONE CESTELLO</b>	Superiore

## WIC 3B26

Cod. EAN: 8003437608360



FINO AD ESAURIMENTO STOCK Whirlpool WIC 3B26.  
 Posizionamento dell'apparecchio: A scomparsa totale, Dimensione: Dimensione massima (60 cm),  
 Colore pannello di controllo: Bianco. Numero di coperti: 14 coperti, Classe emissione rumore: C,  
 Emissione acustica: 46 dB. Classe efficienza energetica: E, Consumo di acqua per ciclo: 12 L,  
 Consumo energetico per 100 cicli: 95 kWh.  
 Larghezza: 600 mm, Profondità: 560 mm, Altezza: 820 mm

## Tecnologie Principali



## Scheda Tecnica

<b>CLASSE ENERGETICA</b>	E
<b>POSIZIONAMENTO DELL'APPARECCHIO</b>	A Scomparsa Totale
<b>DIMENSIONE</b>	Dimensione Massima (60 Cm)
<b>COLORE DELLA PORTA</b>	Non Applicabile
<b>COLORE PANNELLO DI CONTROLLO</b>	Bianco
<b>TIPO DI CONTROLLO</b>	Pulsanti
<b>DISPLAY INCORPORATO</b>	Sì
<b>LUNGHEZZA CAVO</b>	1,3 M
<b>LUNGHEZZA TUBO INTERNO</b>	1,55 M
<b>LUNGHEZZA TUBO DI SCARICO</b>	1,5 M
<b>REGOLAZIONE CESTELLO SUPERIORE</b>	Sì
<b>PANNELLABILE</b>	Sì

**TIPOLOGIA COMPARTIMENTO POSATE**  
**RIEMPIMENTO ACQUA**

Cestello  
Freddo, Caldo

## WRIC 3C26 P

Cod. EAN: 8003437204920



Whirlpool WRIC 3C26 P. Posizionamento dell'apparecchio: A scomparsa totale, Dimensione: Dimensione massima (60 cm), Colore pannello di controllo: Bianco. Numero di coperti: 14 coperti, Classe emissione rumore: C, Emissione acustica: 46 dB. Classe efficienza energetica: E, Consumo di acqua per ciclo: 9 L, Consumo energetico per 100 cicli: 95 kWh. Larghezza: 598 mm, Profondità: 555 mm, Altezza: 820 mm

### Tecnologie Principali

							
14 COPERTI	SILENZIOSA	POWER CLEAN PRO	TECNOLOGIA 6° SENSO	EXTRA SPACE	FLEXI SPACE	NATURALDRY	PARTENZA RITARDATA
							
ECOFRIENDLY	OPZIONI DI LAVAGGIO FLESSIBILI	CESTELLO SUPERIORE REMOVIBILE	CESTELLO SUPERIORE REGOLABILE	OVERFLOW	INTERNI IN ACCIAIO INOSSIDABILE	OPZIONE TABS "ALL IN ONE"	COLLEGAMENTO ACQUA CALDA
							
SEGNALE ACUSTICO DI FINE CICLO	DISPLAY DIGITALE	PROGRAMMA RAPIDO	GRIGLIE ABBATTIBILI	8 PROGRAMMI	PIEDINI REGOLABILI	MULTIZONA	PROGRAMMA INTENSIVO

### Scheda Tecnica

<b>CLASSE ENERGETICA</b>	E
<b>POSIZIONAMENTO DELL'APPARECCHIO</b>	A Scomparsa Totale
<b>DIMENSIONE</b>	Dimensione Massima (60 Cm)
<b>COLORE DELLA PORTA</b>	Non Applicabile
<b>COLORE PANNELLO DI CONTROLLO</b>	Bianco
<b>TIPO DI CONTROLLO</b>	Pulsanti
<b>DISPLAY INCORPORATO</b>	Sì
<b>LUNGHEZZA CAVO</b>	1,3 M
<b>LUNGHEZZA TUBO INTERNO</b>	1,55 M
<b>LUNGHEZZA TUBO DI SCARICO</b>	1,5 M
<b>REGOLAZIONE CESTELLO SUPERIORE</b>	Sì
<b>PANNELLABILE</b>	Sì
<b>PANNELLO PORTA INCLUSO</b>	No



## WSIC 3M17

Cod. EAN: 8003437233012



Whirlpool WSIC 3M17. Posizionamento dell'apparecchio: A scomparsa totale, Dimensione: Compatta (45 cm), Colore pannello di controllo: Argento. Numero di coperti: 10 coperti, Classe emissione rumore: C, Emissione acustica: 47 dB. Classe efficienza energetica: F, Consumo di acqua per ciclo: 9 L, Consumo energetico per 100 cicli: 84 kWh. Larghezza: 448 mm, Profondità: 555 mm, Altezza: 820 mm

## Tecnologie Principali



## Scheda Tecnica

<b>CLASSE ENERGETICA</b>	F
<b>POSIZIONAMENTO DELL'APPARECCHIO</b>	A Scomparsa Totale
<b>DIMENSIONE</b>	Compatta (45 Cm)
<b>COLORE DELLA PORTA</b>	Non Applicabile
<b>COLORE PANNELLO DI CONTROLLO</b>	Argento
<b>TIPO DI CONTROLLO</b>	Touch
<b>DISPLAY INCORPORATO</b>	Sì
<b>LUNGHEZZA CAVO</b>	1,3 M
<b>LUNGHEZZA TUBO INTERNO</b>	1,55 M
<b>LUNGHEZZA TUBO DI SCARICO</b>	1,5 M
<b>PANNELLABILE</b>	Sì
<b>PANNELLO PORTA INCLUSO</b>	No
<b>TIPOLOGIA COMPARTIMENTO POSATE</b>	Cestello

**RIEMPIMENTO ACQUA**  
**REGOLAZIONE CESTELLO**

Caldo  
Superiore





## WCIO 3T341 PE

Cod. EAN: 8003437608377

Whirlpool WCIO 3T341 PE. Posizionamento dell'apparecchio: A scomparsa totale, Dimensione: Dimensione massima (60 cm), Colore pannello di controllo: Acciaio inossidabile. Numero di coperti: 14 coperti, Classe emissione rumore: B, Emissione acustica: 41 dB. Classe efficienza energetica: C, Consumo di acqua per ciclo: 9,5 L, Consumo energetico per 100 cicli: 75 kWh. Larghezza: 598 mm, Profondità: 555 mm, Altezza: 820 mm

## Tecnologie Principali

---

## Scheda Tecnica

---

<b>CLASSE ENERGETICA</b>	C
<b>POSIZIONAMENTO DELL'APPARECCHIO</b>	A Scomparsa Totale
<b>DIMENSIONE</b>	Dimensione Massima (60 Cm)
<b>COLORE DELLA PORTA</b>	Non Applicabile
<b>COLORE PANNELLO DI CONTROLLO</b>	Acciaio Inossidabile
<b>TIPO DI CONTROLLO</b>	Pulsanti
<b>DISPLAY INCORPORATO</b>	Sì
<b>LUNGHEZZA CAVO</b>	1,3 M
<b>LUNGHEZZA TUBO INTERNO</b>	1,55 M
<b>LUNGHEZZA TUBO DI SCARICO</b>	1,5 M
<b>REGOLAZIONE CESTELLO SUPERIORE</b>	Sì
<b>PANNELLABILE</b>	Sì
<b>TIPO DI DISPLAY</b>	LED
<b>RIEMPIMENTO ACQUA</b>	Freddo

## W2I HKD526 A

Cod. EAN: 8003437643613



NOVITÀ 2023 Whirlpool W2I HKD526 A.  
Posizionamento dell'apparecchio: A scomparsa totale, Dimensione: Dimensione massima (60 cm), Colore pannello di controllo: Bianco. Numero di coperti: 14 coperti, Classe emissione rumore: C, Emissione acustica: 46 dB. Classe efficienza energetica: E, Consumo di acqua per ciclo: 9,5 L, Consumo energetico per 100 cicli: 95 kWh. Larghezza: 598 mm, Profondità: 555 mm, Altezza: 820 mm

## Tecnologie Principali

---

## Scheda Tecnica

---

<b>CLASSE ENERGETICA</b>	E
<b>POSIZIONAMENTO DELL'APPARECCHIO</b>	A Scomparsa Totale
<b>DIMENSIONE</b>	Dimensione Massima (60 Cm)
<b>COLORE DELLA PORTA</b>	Non Applicabile
<b>COLORE PANNELLO DI CONTROLLO</b>	Bianco
<b>TIPO DI CONTROLLO</b>	Pulsanti
<b>DISPLAY INCORPORATO</b>	Sì
<b>LUNGHEZZA CAVO</b>	1,3 M
<b>LUNGHEZZA TUBO INTERNO</b>	1,55 M
<b>LUNGHEZZA TUBO DI SCARICO</b>	1,5 M
<b>TIPOLOGIA COMPARTIMENTO POSATE</b>	Cestello
<b>RIEMPIMENTO ACQUA</b>	Freddo, Caldo
<b>REGOLAZIONE CESTELLO</b>	Superiore

## WIC 3C26 F

Cod. EAN: 8003437204470



Whirlpool WIC 3C26 F. Posizionamento dell'apparecchio: A scomparsa parziale, Dimensione: Dimensione massima (60 cm), Colore pannello di controllo: Argento. Numero di coperti: 14 coperti, Classe emissione rumore: C, Emissione acustica: 46 dB. Regolazione piedini: 8 cm. Classe efficienza energetica: E, Consumo di acqua per ciclo: 9,5 L, Consumo energetico per 100 cicli: 95 kWh. Larghezza: 598 mm, Profondità: 555 mm, Altezza: 900 mm

### Tecnologie Principali



14 COPERTI



TECNOLOGIA 6° SENSO



NATURALDRY



MULTIZONA



TERZO CESTO FLESSIBILE

### Scheda Tecnica

<b>CLASSE ENERGETICA</b>	E
<b>POSIZIONAMENTO DELL'APPARECCHIO</b>	A Scomparsa Parziale
<b>DIMENSIONE</b>	Dimensione Massima (60 Cm)
<b>COLORE DELLA PORTA</b>	Non Applicabile
<b>COLORE PANNELLO DI CONTROLLO</b>	Argento
<b>DISPLAY INCORPORATO</b>	Sì
<b>LUNGHEZZA CAVO</b>	1,3 M
<b>LUNGHEZZA TUBO INTERNO</b>	1,55 M
<b>LUNGHEZZA TUBO DI SCARICO</b>	1,5 M
<b>REGOLAZIONE CESTELLO SUPERIORE</b>	Sì
<b>PANNELLABILE</b>	Sì

## W0I D741A S

Cod. EAN: 8003437056260



Whirlpool W0I D741A S. Posizionamento dell'apparecchio: A scomparsa totale, Dimensione: Dimensione massima (60 cm), Colore pannello di controllo: Argento. Numero di coperti: 14 coperti, Classe emissione rumore: B, Emissione acustica: 41 dB. Classe efficienza energetica: C, Consumo di acqua per ciclo: 9,5 L, Consumo energetico per 100 cicli: 75 kWh. Larghezza: 598 mm, Profondità: 555 mm, Altezza: 820 mm. Tecnologie Whirlpool (lavaggio stoviglie): 6TH SENSE, Powerclean Pro, Third rack

## Tecnologie Principali

---

## Scheda Tecnica

---

<b>CLASSE ENERGETICA</b>	C
<b>POSIZIONAMENTO DELL'APPARECCHIO</b>	A Scomparsa Totale
<b>DIMENSIONE</b>	Dimensione Massima (60 Cm)
<b>COLORE DELLA PORTA</b>	Non Applicabile
<b>COLORE PANNELLO DI CONTROLLO</b>	Argento
<b>TIPO DI CONTROLLO</b>	Pulsanti
<b>DISPLAY INCORPORATO</b>	Sì
<b>LUNGHEZZA CAVO</b>	1,3 M
<b>LUNGHEZZA TUBO INTERNO</b>	1,55 M
<b>LUNGHEZZA TUBO DI SCARICO</b>	1,5 M
<b>REGOLAZIONE CESTELLO SUPERIORE PANNELLABILE</b>	Sì



## WIO 30540 PELG

Cod. EAN: 8003437609954

FINO AD ESAURIMENTO STOCK Whirlpool WIO 30540 PELG. Posizionamento dell'apparecchio: A scomparsa totale, Dimensione: Dimensione massima (60 cm), Lunghezza cavo: 1,3 m. Numero di coperti: 14 coperti, Classe emissione rumore: B, Emissione acustica: 40 dB. Classe efficienza energetica: B, Consumo di acqua per ciclo: 9,5 L, Consumo energetico per 100 cicli: 64 kWh. Larghezza: 598 mm, Profondità: 555 mm, Altezza: 820 mm

### Tecnologie Principali

							
14 COPERTI	POWER CLEAN PRO	TECNOLOGIA 6° SENSO	EXTRA SPACE	FLEXI SPACE	NATURALDRY	PARTENZA RITARDATA	ECOFRIENDLY
							
OPZIONI DI LAVAGGIO FLESSIBILI	CESTELLO SUPERIORE REMOVIBILE	CESTELLO SUPERIORE REGOLABILE	OVERFLOW	INTERNI IN ACCIAIO INOSSIDABILE	OPZIONE TABS "ALL IN ONE"	COLLEGAMENTO ACQUA CALDA	SEGNALE ACUSTICO DI FINE CICLO
							
DISPLAY DIGITALE	PROGRAMMA RAPIDO	GRIGLIE ABBATTIBILI	PIEDINI REGOLABILI	MULTIZONA	PROGRAMMA INTENSIVO	SPIA LUMINOSA	SUPER SILENZIOSA
							
TERZO CESTO FLESSIBILE	TERZO CESTO	10 PROGRAMMI	GLASS CARE				

### Scheda Tecnica

<b>CLASSE ENERGETICA</b>	B
<b>POSIZIONAMENTO DELL'APPARECCHIO</b>	A Scomparsa Totale
<b>DIMENSIONE</b>	Dimensione Massima (60 Cm)
<b>COLORE DELLA PORTA</b>	Non Applicabile
<b>DISPLAY INCORPORATO</b>	Sì
<b>LUNGHEZZA CAVO</b>	1,3 M
<b>LUNGHEZZA TUBO INTERNO</b>	1,55 M
<b>LUNGHEZZA TUBO DI SCARICO</b>	1,5 M
<b>REGOLAZIONE CESTELLO SUPERIORE</b>	Sì





## W8I HP42 L

Cod. EAN: 8003437639340

NOVITÀ 2023 Whirlpool W8I HP42 L. Posizionamento dell'apparecchio: A scomparsa totale, Dimensione: Dimensione massima (60 cm), Colore pannello di controllo: Nero. Numero di coperti: 14 coperti, Classe emissione rumore: B, Emissione acustica: 42 dB. Classe efficienza energetica: C, Consumo di acqua per ciclo: 9,5 L, Consumo energetico per 100 cicli: 75 kWh. Larghezza: 598 mm, Profondità: 555 mm, Altezza: 820 mm

## Tecnologie Principali

---

## Scheda Tecnica

---

<b>CLASSE ENERGETICA</b>	C
<b>POSIZIONAMENTO DELL'APPARECCHIO</b>	A Scomparsa Totale
<b>DIMENSIONE</b>	Dimensione Massima (60 Cm)
<b>COLORE DELLA PORTA</b>	Non Applicabile
<b>COLORE PANNELLO DI CONTROLLO</b>	Nero
<b>TIPO DI CONTROLLO</b>	Pulsanti
<b>DISPLAY INCORPORATO</b>	Sì
<b>LUNGHEZZA CAVO</b>	1,3 M
<b>LUNGHEZZA TUBO INTERNO</b>	1,55 M
<b>LUNGHEZZA TUBO DI SCARICO</b>	1,5 M
<b>TIPOLOGIA COMPARTIMENTO POSATE</b>	Cestello
<b>RIEMPIMENTO ACQUA</b>	Freddo
<b>REGOLAZIONE CESTELLO</b>	Superiore



## W7I HF60 TU

Cod. EAN: 8003437639838

NOVITÀ 2023 Whirlpool W7I HF60 TU.

Posizionamento dell'apparecchio: A scomparsa totale, Dimensione: Dimensione massima (60 cm), Colore pannello di controllo: Nero. Numero di coperti: 15 coperti, Classe emissione rumore: B, Emissione acustica: 40 dB. Classe efficienza energetica: A, Consumo di acqua per ciclo: 9,5 L, Consumo energetico per 100 cicli: 55 kWh. Larghezza: 598 mm, Profondità: 555 mm, Altezza: 820 mm

## Tecnologie Principali

---

## Scheda Tecnica

---

<b>CLASSE ENERGETICA</b>	A
<b>POSIZIONAMENTO DELL'APPARECCHIO</b>	A Scomparsa Totale
<b>DIMENSIONE</b>	Dimensione Massima (60 Cm)
<b>COLORE DELLA PORTA</b>	Non Applicabile
<b>COLORE PANNELLO DI CONTROLLO</b>	Nero
<b>TIPO DI CONTROLLO</b>	Touch
<b>DISPLAY INCORPORATO</b>	Sì
<b>LUNGHEZZA CAVO</b>	1,3 M
<b>LUNGHEZZA TUBO INTERNO</b>	1,55 M
<b>LUNGHEZZA TUBO DI SCARICO</b>	1,5 M
<b>TIPOLOGIA COMPARTIMENTO POSATE</b>	Cestello
<b>RIEMPIMENTO ACQUA</b>	Freddo, Caldo
<b>REGOLAZIONE CESTELLO</b>	Superiore





## WIO 3026 PL

Cod. EAN: 8003437611803

Whirlpool WIO 3026 PL. Posizionamento dell'apparecchio: A scomparsa totale, Dimensione: Dimensione massima (60 cm), Colore pannello di controllo: Bianco. Numero di coperti: 14 coperti, Classe emissione rumore: C, Emissione acustica: 46 dB. Classe efficienza energetica: E, Consumo di acqua per ciclo: 9,5 L, Consumo energetico per 100 cicli: 95 kWh. Larghezza: 600 mm, Profondità: 560 mm, Altezza: 820 mm

## Tecnologie Principali

---

## Scheda Tecnica

---

<b>CLASSE ENERGETICA</b>	E
<b>POSIZIONAMENTO DELL'APPARECCHIO</b>	A Scomparsa Totale
<b>DIMENSIONE</b>	Dimensione Massima (60 Cm)
<b>PANNELLABILE</b>	Sì
<b>COLORE DELLA PORTA</b>	Non Applicabile
<b>COLORE PANNELLO DI CONTROLLO</b>	Bianco
<b>TIPO DI CONTROLLO</b>	Pulsanti
<b>DISPLAY INCORPORATO</b>	Sì
<b>LUNGHEZZA CAVO</b>	1,3 M
<b>LUNGHEZZA TUBO INTERNO</b>	1,55 M
<b>LUNGHEZZA TUBO DI SCARICO</b>	1,5 M
<b>RIEMPIMENTO ACQUA</b>	Freddo, Caldo
<b>REGOLAZIONE CESTELLO SUPERIORE</b>	Sì
<b>TIPOLOGIA COMPARTIMENTO POSATE</b>	Cestello



## WIO 3041 PL

Cod. EAN: 8003437608391

Whirlpool WIO 3041 PL. Posizionamento dell'apparecchio: A scomparsa totale, Dimensione: Dimensione massima (60 cm), Colore pannello di controllo: Acciaio inossidabile. Numero di coperti: 14 coperti, Classe emissione rumore: B, Emissione acustica: 41 dB. Classe efficienza energetica: C, Consumo di acqua per ciclo: 9,5 L, Consumo energetico per 100 cicli: 75 kWh. Larghezza: 598 mm, Profondità: 555 mm, Altezza: 820 mm

## Tecnologie Principali

							
14 COPERTI	POWER CLEAN PRO	TECNOLOGIA 6° SENSO	EXTRA SPACE	FLEXI SPACE	NATURALDRY	PARTENZA RITARDATA	ECOFRIENDLY
							
OPZIONI DI LAVAGGIO FLESSIBILI	CESTELLO SUPERIORE REMOVIBILE	CESTELLO SUPERIORE REGOLABILE	OVERFLOW	INTERNI IN ACCIAIO INOSSIDABILE	OPZIONE TABS "ALL IN ONE"	COLLEGAMENTO ACQUA CALDA	SEGNALE ACUSTICO DI FINE CICLO
							
DISPLAY DIGITALE	PROGRAMMA RAPIDO	GRIGLIE ABBATTIBILI	PIEDINI REGOLABILI	MULTIZONA	PROGRAMMA INTENSIVO	SUPER SILENZIOSA	TERZO CESTO FLESSIBILE
							
TERZO CESTO	10 PROGRAMMI						

## Scheda Tecnica

<b>CLASSE ENERGETICA</b>	C
<b>POSIZIONAMENTO DELL'APPARECCHIO</b>	A Scomparsa Totale
<b>DIMENSIONE</b>	Dimensione Massima (60 Cm)
<b>COLORE DELLA PORTA</b>	Non Applicabile
<b>COLORE PANNELLO DI CONTROLLO</b>	Acciaio Inossidabile
<b>TIPO DI CONTROLLO</b>	Pulsanti
<b>DISPLAY INCORPORATO</b>	Sì
<b>LUNGHEZZA CAVO</b>	1,3 M
<b>LUNGHEZZA TUBO INTERNO</b>	1,55 M
<b>LUNGHEZZA TUBO DI SCARICO</b>	1,5 M

**REGOLAZIONE CESTELLO SUPERIORE**

Sì

**PANNELLABILE**

Sì

**TIPO DI DISPLAY**

LED

**RIEMPIMENTO ACQUA**

Freddo

**MATERIALE VASCA**

Acciaio Inossidabile

## W6I D741A S

Cod. EAN: 8003437056253



Whirlpool W6I D741A S. Posizionamento dell'apparecchio: A scomparsa totale, Dimensione: Dimensione massima (60 cm), Colore pannello di controllo: Argento. Numero di coperti: 14 coperti, Classe emissione rumore: B, Emissione acustica: 41 dB. Classe efficienza energetica: C, Consumo di acqua per ciclo: 9,5 L, Consumo energetico per 100 cicli: 75 kWh. Larghezza: 598 mm, Profondità: 555 mm, Altezza: 820 mm. Tecnologie Whirlpool (lavaggio stoviglie): 6TH SENSE, Powerclean Pro

## Tecnologie Principali

---

## Scheda Tecnica

---

<b>CLASSE ENERGETICA</b>	C
<b>POSIZIONAMENTO DELL'APPARECCHIO</b>	A Scomparsa Totale
<b>DIMENSIONE</b>	Dimensione Massima (60 Cm)
<b>COLORE DELLA PORTA</b>	Non Applicabile
<b>COLORE PANNELLO DI CONTROLLO</b>	Argento
<b>TIPO DI CONTROLLO</b>	Pulsanti
<b>DISPLAY INCORPORATO</b>	Sì
<b>LUNGHEZZA CAVO</b>	1,3 M
<b>LUNGHEZZA TUBO INTERNO</b>	1,55 M
<b>LUNGHEZZA TUBO DI SCARICO</b>	1,5 M
<b>REGOLAZIONE CESTELLO SUPERIORE</b>	Sì
<b>PANNELLABILE</b>	Sì



## W8I HT58 T

Cod. EAN: 8003437639135

NOVITÀ 2023 Whirlpool W8I HT58 T. Posizionamento dell'apparecchio: A scomparsa totale, Dimensione: Dimensione massima (60 cm), Colore pannello di controllo: Nero. Numero di coperti: 14 coperti, Classe emissione rumore: A, Emissione acustica: 38 dB. Classe efficienza energetica: B, Consumo di acqua per ciclo: 9,5 L, Consumo energetico per 100 cicli: 64 kWh. Larghezza: 598 mm, Profondità: 555 mm, Altezza: 820 mm

## Tecnologie Principali

---

## Scheda Tecnica

---

<b>CLASSE ENERGETICA</b>	B
<b>POSIZIONAMENTO DELL'APPARECCHIO</b>	A Scomparsa Totale
<b>DIMENSIONE</b>	Dimensione Massima (60 Cm)
<b>COLORE DELLA PORTA</b>	Non Applicabile
<b>COLORE PANNELLO DI CONTROLLO</b>	Nero
<b>TIPO DI CONTROLLO</b>	Touch
<b>DISPLAY INCORPORATO</b>	Sì
<b>LUNGHEZZA CAVO</b>	1,3 M
<b>LUNGHEZZA TUBO INTERNO</b>	1,55 M
<b>LUNGHEZZA TUBO DI SCARICO</b>	1,5 M
<b>RIEMPIMENTO ACQUA</b>	Freddo, Caldo
<b>REGOLAZIONE CESTELLO</b>	Superiore

## WIO 3T126 PFE

Cod. EAN: 8003437611780



Whirlpool WIO 3T126 PFE. Posizionamento dell'apparecchio: A scomparsa totale, Dimensione: Dimensione massima (60 cm), Colore della porta: Bianco. Numero di coperti: 14 coperti, Classe emissione rumore: C, Emissione acustica: 46 dB. Classe efficienza energetica: E, Consumo di acqua per ciclo: 9,5 L, Consumo energetico per 100 cicli: 95 kWh. Larghezza: 598 mm, Profondità: 555 mm, Altezza: 820 mm

## Tecnologie Principali

---

## Scheda Tecnica

---

<b>CLASSE ENERGETICA</b>	E
<b>POSIZIONAMENTO DELL'APPARECCHIO</b>	A Scomparsa Totale
<b>DIMENSIONE</b>	Dimensione Massima (60 Cm)
<b>COLORE DELLA PORTA</b>	Bianco
<b>TIPO DI CONTROLLO</b>	Pulsanti
<b>DISPLAY INCORPORATO</b>	Sì
<b>LUNGHEZZA CAVO</b>	1,3 M
<b>LUNGHEZZA TUBO INTERNO</b>	1,55 M
<b>LUNGHEZZA TUBO DI SCARICO</b>	1,5 M
<b>REGOLAZIONE CESTELLO SUPERIORE</b>	Sì
<b>TIPO DI DISPLAY</b>	LED
<b>TIPOLOGIA COMPARTIMENTO POSATE</b>	Cestello
<b>RIEMPIMENTO ACQUA</b>	Freddo, Caldo
<b>POSSIBILITÀ DI INCASSO SOTTOPIANO</b>	No

## WIO 3T226 PFG

Cod. EAN: 8003437611858



Whirlpool WIO 3T226 PFG. Posizionamento dell'apparecchio: A scomparsa totale, Dimensione: Dimensione massima (60 cm), Colore pannello di controllo: Bianco. Numero di coperti: 14 coperti, Classe emissione rumore: C, Emissione acustica: 46 dB. Classe efficienza energetica: E, Consumo di acqua per ciclo: 9,5 L, Consumo energetico per 100 cicli: 95 kWh. Larghezza: 600 mm, Profondità: 560 mm, Altezza: 820 mm

### Tecnologie Principali

							
14 COPERTI	SILENZIOSA	POWER CLEAN PRO	TECNOLOGIA 6° SENSO	EXTRA SPACE	FLEXI SPACE	NATURALDRY	PARTENZA RITARDATA
							
ECOFRIENDLY	OPZIONI DI LAVAGGIO FLESSIBILI	CESTELLO SUPERIORE REMOVIBILE	CESTELLO SUPERIORE REGOLABILE	OVERFLOW	INTERNI IN ACCIAIO INOSSIDABILE	OPZIONE TABS "ALL IN ONE"	COLLEGAMENTO ACQUA CALDA
							
SEGNALE ACUSTICO DI FINE CICLO	DISPLAY DIGITALE	PROGRAMMA RAPIDO	GRIGLIE ABBATTIBILI	8 PROGRAMMI	PIEDINI REGOLABILI	MULTIZONA	PROGRAMMA INTENSIVO
							
TERZO CESTO	GLASS CARE						

### Scheda Tecnica

<b>CLASSE ENERGETICA</b>	E
<b>POSIZIONAMENTO DELL'APPARECCHIO</b>	A Scomparsa Totale
<b>DIMENSIONE</b>	Dimensione Massima (60 Cm)
<b>COLORE DELLA PORTA</b>	Non Applicabile
<b>COLORE PANNELLO DI CONTROLLO</b>	Bianco
<b>TIPO DI CONTROLLO</b>	Pulsanti
<b>DISPLAY INCORPORATO</b>	Sì
<b>LUNGHEZZA CAVO</b>	1,3 M
<b>LUNGHEZZA TUBO INTERNO</b>	1,55 M
<b>LUNGHEZZA TUBO DI SCARICO</b>	1,5 M

**REGOLAZIONE CESTELLO SUPERIORE**

Si

**PANNELLABILE**

Si

**TIPOLOGIA COMPARTIMENTO POSATE**

Cestello



## WSIC 3M27

Cod. EAN: 8003437232930



Whirlpool WSIC 3M27. Posizionamento dell'apparecchio: A scomparsa totale, Dimensione: Compatta (45 cm), Colore pannello di controllo: Argento. Numero di coperti: 10 coperti, Classe emissione rumore: C, Emissione acustica: 47 dB. Classe efficienza energetica: E, Consumo di acqua per ciclo: 9 L, Consumo energetico per 100 cicli: 76 kWh. Larghezza: 448 mm, Profondità: 555 mm, Altezza: 820 mm

### Tecnologie Principali



TECNOLOGIA 6°  
SENSO



FLEXI  
SPACE



PARTENZA  
RITARDATA



OPZIONI DI LAVAGGIO  
FLESSIBILI



CESTELLO SUPERIORE  
REMOVIBILE



CESTELLO SUPERIORE  
REGOLABILE



AQUASTOP



10  
COPERTI



SPACEOPTIMIZER

### Scheda Tecnica

**CLASSE ENERGETICA**

E

**POSIZIONAMENTO DELL'APPARECCHIO**

A Scomparsa Totale

**DIMENSIONE**

Compatta (45 Cm)

**COLORE DELLA PORTA**

Non Applicabile

**COLORE PANNELLO DI CONTROLLO**

Argento

**TIPO DI CONTROLLO**

Pulsanti

**DISPLAY INCORPORATO**

Sì

**LUNGHEZZA CAVO**

1,3 M

**LUNGHEZZA TUBO INTERNO**

1,55 M

**LUNGHEZZA TUBO DI SCARICO**

1,5 M

**REGOLAZIONE CESTELLO SUPERIORE**

Sì

**TIPOLOGIA COMPARTIMENTO POSATE**

Cestello

**RIEMPIMENTO ACQUA**

Freddo, Caldo

Dimentica il bucato.  
100% fresco  
quando vuoi

## LAVATRICI E LAVASCIUGA FreshCare+

### **Mantiene i tuoi capi freschi fino a 6 ore dopo la fine del ciclo<sup>1</sup>**

Grazie alla tecnologia **6° SENSO**, oggi è possibile prendersi cura dei propri capi in un modo innovativo e intelligente: La **Lavatrice FreshCare** e la **Lavasciuga FreshCare** rilevano automaticamente la quantità del bucato e in base al tipo di tessuto selezionano le impostazioni più adatte per un trattamento su misura. Sia il ciclo di lavaggio che quello di asciugatura riducono al minimo il consumo di risorse attraverso sensori e algoritmi all'avanguardia che consentono di risparmiare tempo, energia e acqua offrendo risultati sempre eccellenti. Finalmente i consumatori possono provvedere al bucato con la massima tranquillità: grazie alla funzione combinata **6° SENSO** e **FreshCare+**, il bucato rimane fresco e soffice anche se dimentichi di scaricarlo.

<sup>1</sup> *Nella lavasciuga:* il trattamento FreshCare+, grazie all'attivazione di getti di vapore e oscillazioni, inibisce la proliferazione delle principali fonti di cattivi odori per fino a 6 ore dopo la fine del lavaggio; inoltre, le oscillazioni impediscono alle pieghe di fissarsi sui capi per fino a 6 ore dopo il termine del ciclo di asciugatura. Non compatibile con programmi per capi delicati e piumoni. *Nella lavatrice:* delicati getti di vapore e oscillazioni si prendono cura dei tuoi capi all'interno della lavatrice. Il trattamento FreshCare+ inibisce la proliferazione delle principali fonti di cattivi odori per fino a 6 ore dopo la fine del lavaggio. Non compatibile con programmi per capi delicati e piumoni.



## Caratteristiche principali



### **FreshCare+**

Una fase di vapore e oscillazioni per mantenere i capi freschi una volta terminato il ciclo



### **Apertura della porta più ampia**

Operazioni di carico e scarico più facili e migliore ergonomia generale



### **SoftMove**

Una serie esclusiva di movimenti specifici in grado di adattarsi a qualsiasi tipo di tessuto

# Rendi più piacevole la tua esperienza di lavaggio

I consumatori desiderano che il lavaggio sia un'operazione quanto più semplice possibile, soprattutto quando hanno grossi volumi di indumenti da lavare. L'efficienza in termini di tempo e consumi energetici è un fattore importante: una macchina con maggiore capacità può contenere più capi e quindi richiedere un numero inferiore di cicli di lavaggio e asciugatura. Meno cicli con maggiori volumi sono più economici ed efficienti dei cicli con carichi ridotti, permettendo di ridurre i costi di acqua ed elettricità. Le nuove lavatrici offrono una maggiore capacità e presentano un nuovo oblò più ampio per facilitare le operazioni di carico e scarico. Alla maggiore capacità (con due opzioni: 8kg e 9kg) corrisponde una migliore efficienza energetica, per garantire prestazioni energetiche di prima qualità.



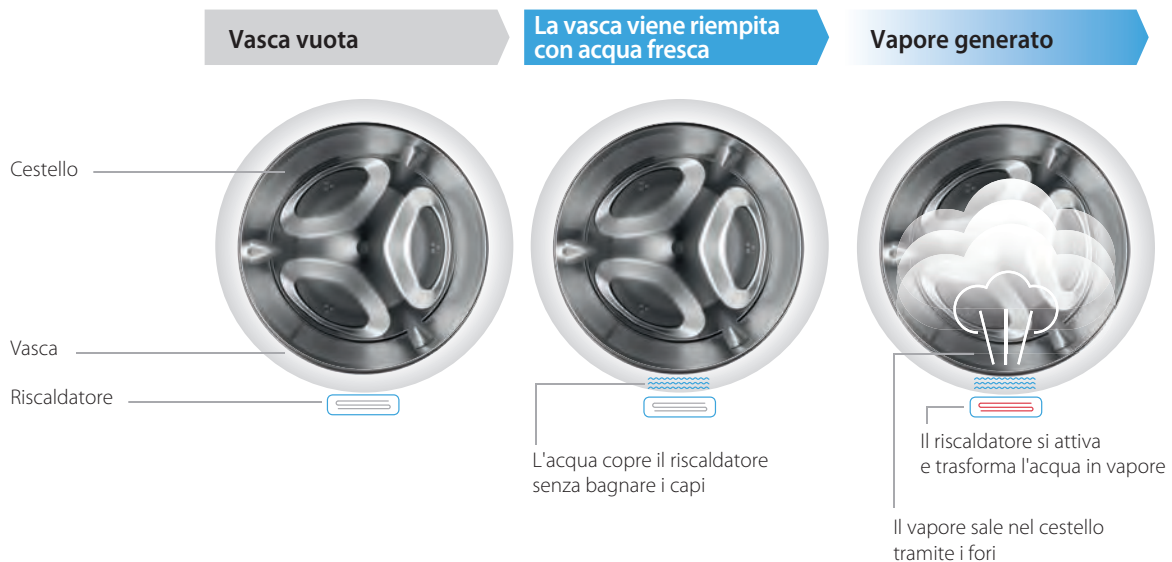


### **FreshCare+**

Il ciclo **FreshCare+** culla delicatamente il bucato fino a 6 ore con diverse oscillazioni bidirezionali e lo mantiene costantemente fresco grazie all'efficace azione del vapore. Il trattamento **FreshCare+** inibisce la proliferazione delle principali fonti di cattivi odori, anche quando il bucato viene lasciato nel cestello per diverse ore. E' possibile azionare questa funzione sia dopo il ciclo di lavaggio sia dopo il ciclo di asciugatura.

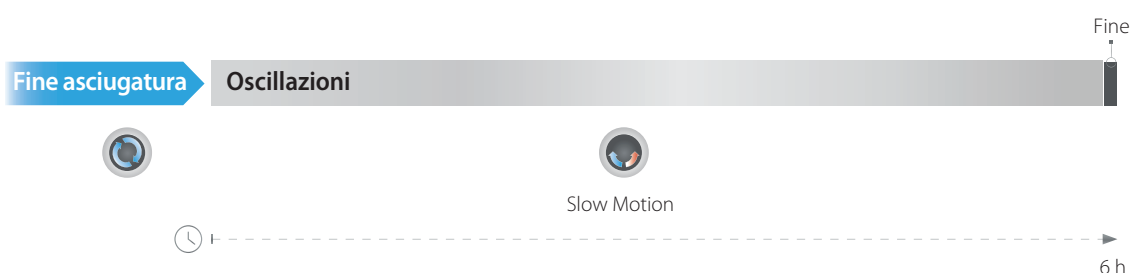
#### **Dopo il lavaggio**

Il vapore viene generato dal basso. L'acqua fresca viene riempita nella vasca e copre il riscaldatore senza bagnare i capi. Una volta acceso, trasforma l'acqua in vapore. Il vapore sale attraverso i fori del tamburo, prendendosi cura della lavanderia. Se **FreshCare+** è attivo, il consumatore ha la possibilità di interromperlo quando desidera, interagendo con l'interfaccia utente o aprendo l'oblò<sup>1</sup>.



#### **Dopo l'asciugatura**

La macchina esegue una serie di oscillazioni dedicate fino a 6 ore al fine di evitare la formazione di pieghe sui capi. Se **FreshCare+** è selezionato, si attiva al termine del ciclo di asciugatura. La lavasciuga avvia un leggero movimento bidirezionale (con poche e lente oscillazioni) per evitare che i capi abbiano delle pieghe anche se il consumatore non scarica la biancheria una volta terminato il ciclo. Se **FreshCare+** è attivo il consumatore ha la possibilità di interromperlo quando lo desidera interagendo con il Interfaccia utente o all'apertura della porta.



<sup>1</sup> Non è possibile interrompere il ciclo mentre è in corso la fase vapore.



### **SoftMove**

Grazie al nuovo sistema **SoftMove**, il cestello compie una serie esclusiva di movimenti specifici in grado di adattarsi ad ogni tipo di tessuto. I diversi movimenti del cestello per ogni fase del lavaggio, dall'ingresso iniziale dell'acqua alla centrifuga finale, assicurano risultati impeccabili e una cura perfetta degli indumenti, colori e forme. Grazie all'azione del Motore all'avanguardia, il sistema **SoftMove** imposta fino a 6 movimenti specifici del cestello e relativa durata per ogni fase del lavaggio, garantendo cura dei capi e ottime performance di lavaggio. E' possibile scegliere tra 14 programmi di lavaggio diversi, tutti progettati per incontrare le esigenze quotidiane ed occasionali dei consumatori: dai tessuti più resistenti come jeans e cotone ai tessuti più delicati come lana e seta.



### **Colori15°**

Il programma **Colori15°** è perfetto per trattare i tessuti colorati a bassa temperatura. Trattando a 15°C garantisce le stesse performance del lavaggio a 40°C. Grazie al sistema **SoftMove** e ai movimenti su misura del cestello, gli indumenti vengono movimentati nel modo più corretto per assorbire al meglio il detersivo. Il risultato è un lavaggio più efficace anche alle più basse temperature.



### **Clean+**

L'opzione **Clean+** è la nuova tecnologia che permette di personalizzare il ciclo di lavaggio a seconda del livello di sporco e delle esigenze quotidiane dei consumatori. Grazie a **Clean+** è possibile utilizzare un additivo in lavaggio per rimuovere le macchie e ottenere migliori risultati. Questa tecnologia agisce su 3 livelli differenti (Intensivo, Giornaliero, Veloce), impostando la giusta forza di lavaggio sulla base delle necessità di pulizia del consumatore. Garantisce sempre il risultato desiderato con il minimo sforzo.



### **Solo Asciugatura**

Questa funzione consente di asciugare il bucato precedentemente lavato in lavasciuga o a mano. Selezionare il tipo di tessuto dal programma e premere il pulsante di asciugatura per iniziare. La macchina può saltare dalla fase di lavaggio direttamente alla fase di asciugatura per ciascun programma. Ciò conferisce la massima flessibilità nel lavaggio e/o nell'asciugatura. L'opzione **Solo Asciugatura** è disponibile solo su macchine lavasciuga.



### **SenseInverter**

La lavatrice è dotata di **SenseInverter**, un motore avanzato che offrirà ai consumatori le performance migliori per lungo tempo. Per una totale tranquillità, è importante fare affidamento su un motore di lunga durata, sempre perfetto, che supera tutte le aspettative.



### **Classe Energetica B**



## BI WMWG 71483E EU N

Cod. EAN: 8003437616884

Whirlpool BI WMWG 71483E EU N. Tipo di carica: Caricamento frontale. Capacità cestello: 7 kg, Classe di efficienza della centrifuga: B, Silenziosità (centrifuga): 72 dB, Silenziosità (lavaggio): 46 dB, Velocità di centrifuga massima: 1400 Giri/min. Colore del prodotto: Bianco. Larghezza: 595 mm, Profondità: 545 mm, Altezza: 820 mm. Classe efficienza energetica: D

### Tecnologie Principali



### Scheda Tecnica

<b>CLASSE ENERGETICA</b>	D
<b>POSIZIONAMENTO DELL'APPARECCHIO</b>	Da Incasso
<b>TIPO DI CARICA</b>	Caricamento Frontale
<b>COLORE DEL PRODOTTO</b>	Bianco
<b>PANNELLABILE</b>	Sì
<b>TECNOLOGIA INVERTER</b>	Sì
<b>DISPLAY INCORPORATO</b>	Sì
<b>TIPO DI CONTROLLO</b>	Pulsanti, Manopola
<b>CERNIERA PORTA</b>	Sinistra
<b>COLORE DELLA PORTA</b>	Bianco
<b>MATERIALE VASCA</b>	Plastica
<b>LUNGHEZZA CAVO</b>	1,2 M
<b>VOLUME CESTELLO</b>	52 L
<b>POSSIBILITÀ DI INCASSO SOTTOPIANO</b>	Sì





# Potenza, prestazioni e superfici sempre brillanti

## **PIANI COTTURA A GAS**

### W Collection

Realizzati in materiali di prima qualità e dotati di una tecnologia di ultima generazione, i piani cottura a gas di Whirlpool, con le loro forme essenziali ed eleganti, garantiscono prestazioni eccellenti. Gli innovativi bruciatori consentono un controllo istantaneo e accurato della temperatura, la versatilità dei supporti per le pentole assicura una maggiore flessibilità e i comandi intuitivi rendono più facile l'utilizzo.

Con superfici in vetro e in acciaio **iXelium**, i piani cottura risultano perfetti per essere integrati con gli altri elettrodomestici delle linee Whirlpool.



## Caratteristiche principali



### **MultiLevel Flame**

9 modi per ottenere risultati perfetti



### **iXelium**

Superficie ad alta tecnologia brevettata che non perde mai la sua lucentezza



### **FlexiFlame**


Dirige la fiamma verso l'alto così rapidamente che non vi sono punti caldi o freddi



### **MultiLevel**

La gamma di qualità superiore dei piani cottura a gas W Collection si è arricchita di una tecnologia innovativa che assicura massima precisione e flessibilità: grazie all'esclusiva **MultiLevel Flame**, otterrai risultati di cottura perfetti in un modo assolutamente intuitivo.

I nuovi piani cottura con **MultiLevel Flame** sono progettati per migliorare il controllo della fiamma, consentendo di impostare sempre il livello di potenza ideale scegliendo tra **9 opzioni preimpostate** per diversi metodi di cottura. Grazie al loro design impeccabile e all'eccellente qualità della superficie in vetro, i nuovi piani cottura a gas sono molto più che dei semplici elettrodomestici: sono dei complementi d'arredo eleganti ed esclusivi che valorizzano l'estetica di ogni cucina.



### **FlexiFlame**

Whirlpool presenta il piano cottura ad alte prestazioni della linea W Collection, che fornisce la giusta potenza in ogni occasione. I bruciatori a due corone concentriche con tecnologia **FlexiFlame** assicurano un calore elevato, uniforme e controllabile su aree grandi e piccole. Indipendentemente dalle dimensioni della pentola, i bruciatori **FlexiFlame** distribuiscono il calore in modo uniforme ed efficace garantendo la massima flessibilità e ottime prestazioni, mentre la manopola del bruciatore centrale consente di controllare solo la corona più piccola o entrambe le corone contemporaneamente.

Grazie alla doppia regolazione della fiamma, il bruciatore a 5 kW garantisce inoltre una potenza superiore per cuocere a temperature elevate (es. wok). Massima efficienza e praticità per una considerevole riduzione del tempo di cottura rispetto a un bruciatore standard.

Sia i modelli in acciaio che quelli in vetro offrono un'ampia superficie di cottura grazie al supporto in ghisa a tutta lunghezza, che consente di spostare le pentole da un bruciatore all'altro senza sollevarle e senza rischiare di graffiare o scalfire il piano cottura. Le griglie sono realizzate in ghisa, un materiale estremamente performante e resistente alle alte temperature, durevole e che trasmette il calore in maniera perfetta. Il design delle caratteristiche manopole ergonomiche, ora più maneggevoli e belle, è stato rivisitato per garantire maggiore controllo e facilità di utilizzo e di pulizia su tutti i modelli in acciaio e in ghisa.

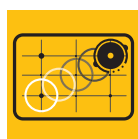


Quando si tratta di cuocere, la **precisione e la ripetibilità dei risultati** sono di importanza fondamentale, ma ottenerle con piani di cottura a gas tradizionali può essere difficoltoso.

Ecco perché la nuova funzione **MultiLevel Flame** è stata concepita per rendere l'utilizzo dei piani di cottura a gas un'esperienza di cottura completamente diversa e semplice. Grazie ai nuovi piani di cottura con **9 punti di arresto**, questo sistema innovativo consente di scegliere intuitivamente la fiamma ideale per i diversi metodi di cottura, come bollire, friggere e grigliare, semplicemente selezionando una delle 9 fiamme preimpostate.

### Livello di fiamma

1-2	<b>Bagnomaria e cottura delicata</b>	Ideale per tenere in caldo piccole porzioni, mantecare i risotti, ammorbidire il burro, scongelare piccole porzioni di alimenti e sciogliere delicatamente il cioccolato a bagnomaria.
3-4	<b>Sobbollire e stufare</b>	I livelli di potenza perfetti per ricette a cottura lenta che impiegano acqua, vino o brodo e per mantecare la pasta o mantenere un leggero bollore.
5-6	<b>Saltare e friggere</b>	Ideale per brasare le verdure, fare cotture prolungate, saltare e friggere in padella e cuocere mantecando.
7-8	<b>Soffriggere e grigliare</b>	Perfetto per grigliare pesce e carne, rosolare, friggere alimenti surgelati e mantenere un bollore vivace.
9	<b>Bollire</b>	Ideale per portare rapidamente l'acqua a ebollizione, scaldare liquidi o aumentare rapidamente la temperatura degli alimenti.



Cottura più sicura e flessibile. Il design delle griglie fornisce un supporto sicuro e robusto per pentole e padelle.

Goditi il totale equilibrio e flessibilità durante la cottura: spostando o trascinando facilmente i recipienti di cottura da uno bruciatore ad un altro, senza rischio di graffi o ruggine.



### Lavabile **in lavastoviglie**

Mantieni pulito il tuo piano cottura in modo facile e sicuro grazie alle griglie lavabili in lavastoviglie.

# Vetro W Collection eleganza allo stato puro

Realizzati solo con materiali di prima qualità, i piani cottura a gas della linea **W Collection** sono un sapiente mix di prestazioni e stile. Il raffinato minimalismo dei modelli in vetro dalle forme lineari, mette in risalto la perfetta fusione tra la magnifica estetica e il design funzionale.

L'esclusiva W Collection dei piani cottura a gas sono disponibili in due versioni altrettanto eleganti per soddisfare preferenze del consumatore: **acciaio inox** con piani cottura **iXelium**, oppure in **vetro** dal design lineare e doppia griglie che contrasta sorprendentemente con il vetro a specchio.





### **iXelium**

I piani cottura Whirlpool in acciaio presentano lo straordinario trattamento **iXelium** con nanotecnologia avanzata, che li rende quindici volte più resistenti ai graffi e sei volte più resistenti alla corrosione rispetto ai piani cottura tradizionali. Grazie all'esclusivo trattamento **iXelium**, inoltre, i piani cottura si puliscono più facilmente e rapidamente e non ingialliscono nel tempo se esposti ad alte temperature. Con il trattamento **iXelium** le superfici non perdono mai la loro lucentezza, e rimangono perfette e brillanti nel tempo.

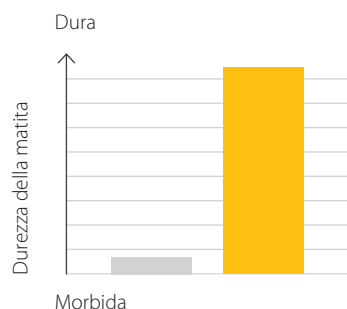
#### Test di laboratorio

■ Acciaio tradizionale

■ Acciaio **iXelium**

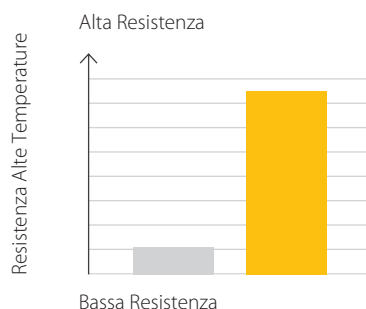
#### **Resistenza ai graffi**

Sottoposto a graffi con matite di durezza crescente (da 5B a 9H), il piano cottura trattato con **iXelium** risulta 15 volte più resistente di un tradizionale piano cottura in acciaio inox.



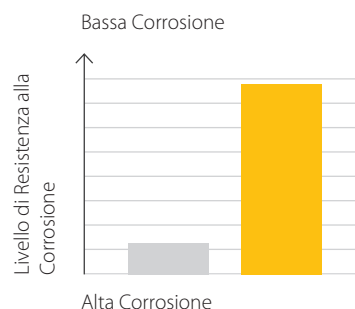
#### **Resistenza alle alte temperature (ingiallimento)**

Anche dopo essere stato esposto a una temperatura di 315° C per un'ora, il piano cottura **iXelium** di Whirlpool risulta sei volte più resistente all'ingiallimento rispetto a un tradizionale piano cottura in acciaio.



#### **Resistenza alla corrosione**

Sottoposto a test in una camera di prova con atmosfera umida e una concentrazione salina molto elevata, il piano cottura è risultato sei volte più resistente alla corrosione rispetto a un piano cottura in acciaio tradizionale.



## GOA 7523/NB

Cod. EAN: 8003437830808



FINO AD ESAURIMENTO STOCK Whirlpool GOA 7523/NB. Colore del prodotto: Nero, Posizionamento dell'apparecchio: Da incasso, Dimensione della larghezza del piano cottura: 75 cm. Bruciatore piccolo: 1000 W, Bruciatore medio: 1750 W, Bruciatore grande: 3000 W. Tipo di controllo: Manopola, Posizione di controllo: Frontale superiore, Tipo di accensione elettronica: Accensione con manopola. Potenza aggregata (gas): 12300 W, Tensione di ingresso AC: 220-240 V, Frequenza di ingresso AC: 50/60 Hz. Larghezza: 730 mm, Profondità: 510 mm, Altezza: 51 mm

## Tecnologie Principali



GRIGLIE IN GHISA



BOLLITURA EXTRA RAPIDA



COMANDI FRONTALI



5 BRUCIATORI A GAS



EASYREPLACE



GRIGLIE LAVABILI



BRUCIATORI SUPER EFFICIENTI

## Scheda Tecnica

**COLORE DEL PRODOTTO**

Nero

**POSIZIONAMENTO DELL'APPARECCHIO**

Da Incasso

**TIPO DI PIANO COTTURA**

Gas

**NUMERO TOTALE DI FUOCHI**

5 Fornello(l)

**TIPO DI SUPERFICIE SUPERIORE**

Vetro

**MATERIALE DI SUPPORTO DELLA PENTOLA**

Ghisa

**DIMENSIONE DELLA LARGHEZZA DEL PIANO COTTURA**

75 Cm

**NUMERO DI FUOCHI**

5 Fornello(l)

**TIPO DI FORNELLO/ZONA COTTURA 1**

Cottura A Fuoco Lento

**FORMA DEL PIANO COTTURA 1**

Rotondo

**POSIZIONE DEL FORNELLO/ZONA COTTURA 1**

Sinistra Anteriore

**FONTE DI ALIMENTAZIONE DEL FORNELLO/ZONA COTTURA 1**

Gas

**ALIMENTAZIONE DEL FORNELLO/ZONA COTTURA 1**

1000 W

**TIPO DI FORNELLO/ZONA COTTURA 2**

Grande

**FORMA DEL PIANO COTTURA 2**

Rotondo

**POSIZIONE DEL FORNELLO/ZONA COTTURA 2**

Posteriore Sinistro

**FONTE DI ALIMENTAZIONE DEL FORNELLO/ZONA COTTURA 2**

Gas

<b>ALIMENTAZIONE DEL FORNELLO/ZONA COTTURA 2</b>	3000 W
<b>TIPO DI FORNELLO/ZONA COTTURA 3</b>	Regolare
<b>FORMA DEL PIANO COTTURA 3</b>	Rotondo
<b>POSIZIONE DEL FORNELLO/ZONA COTTURA 3</b>	Destro Posteriore
<b>FONTE DI ALIMENTAZIONE DEL FORNELLO/ZONA COTTURA 3</b>	Gas
<b>ALIMENTAZIONE DEL FORNELLO/ZONA COTTURA 3</b>	1750 W
<b>TIPO DI FORNELLO/ZONA COTTURA 4</b>	Regolare
<b>FORMA DEL PIANO COTTURA 4</b>	Rotondo
<b>POSIZIONE DEL FORNELLO/ZONA COTTURA 4</b>	Destro Anteriore
<b>FONTE DI ALIMENTAZIONE DEL FORNELLO/ZONA COTTURA 4</b>	Gas
<b>ALIMENTAZIONE DEL FORNELLO/ZONA COTTURA 4</b>	1650 W
<b>TIPO DI FORNELLO/ZONA COTTURA 5</b>	Extra Large
<b>FORMA DEL PIANO COTTURA 5</b>	Rotondo
<b>POSIZIONE DEL FORNELLO/ZONA COTTURA 5</b>	Centrale
<b>FONTE DI ALIMENTAZIONE DEL FORNELLO/ZONA COTTURA 5</b>	Gas
<b>ALIMENTAZIONE DEL FORNELLO/ZONA COTTURA 5</b>	4800 W
<b>DIAMETRO DEL FORNELLO/ZONA COTTURA 4</b>	75 Mm
<b>DIAMETRO DEL FORNELLO/ZONA COTTURA 1</b>	55 Mm
<b>DIAMETRO DEL FORNELLO/ZONA COTTURA 2</b>	100 Mm



## GMR 6422/IXL

Cod. EAN: 8003437234927



Whirlpool GMR 6422/IXL. Colore del prodotto: Acciaio inossidabile, Posizionamento dell'apparecchio: Da incasso, Dimensione della larghezza del piano cottura: 59 cm. Bruciatore piccolo: 1000 W, Bruciatore medio: 1650 W, Bruciatore grande: 3500 W. Tipo di controllo: Manopola, Posizione di controllo: Frontale superiore, Tipo di accensione elettronica: Accensione con manopola. Potenza aggregata (elettrica): 0,6 W, Potenza aggregata (gas): 8000 W, Tensione di ingresso AC: 220 - 240 V. Larghezza: 590 mm, Profondità: 510 mm, Altezza: 51 mm. Compatibile con coperchi AMC 967/MR e AMC 967/NB

## Tecnologie Principali



IXELIUM



FACILE DA PULIRE



GRIGLIE IN GHISA



BOLLITURA EXTRA RAPIDA



COMANDI FRONTALI



GRIGLIE LAVABILI



POTENZA MASSIMA 3500W



4 BRUCIATORI A GAS

## Scheda Tecnica

<b>NUMERO DI PIANI COTTURA UTILIZZABILI CONTEMPORANEAMENTE</b>	4
<b>COLORE DEL PRODOTTO</b>	Acciaio Inossidabile
<b>POSIZIONAMENTO DELL'APPARECCHIO</b>	Da Incasso
<b>TIPO DI PIANO COTTURA</b>	Gas
<b>NUMERO TOTALE DI FUOCHI</b>	4 Fornello(I)
<b>FORMA DEL FORNELLO PER COTTURA A FUOCO LENTO/DELLA ZONA COTTURA</b>	Rotondo
<b>FORMA DELLA ZONA COTTURA/DEL FORNELLO REGOLARE</b>	Rotondo
<b>TIPO DI SUPERFICIE SUPERIORE</b>	Acciaio Inossidabile
<b>MATERIALE DI SUPPORTO DELLA PENTOLA</b>	Ghisa
<b>DIMENSIONE DELLA LARGHEZZA DEL PIANO COTTURA</b>	59 Cm
<b>NUMERO DI FUOCHI</b>	4 Fornello(I)
<b>TIPO DI FORNELLO/ZONA COTTURA 1</b>	Regolare
<b>FORMA DEL PIANO COTTURA 1</b>	Rotondo
<b>POSIZIONE DEL FORNELLO/ZONA COTTURA 1</b>	Sinistra Anteriore
<b>FONTE DI ALIMENTAZIONE DEL FORNELLO/ZONA COTTURA 1</b>	Gas

<b>ALIMENTAZIONE DEL FORNELLO/ZONA COTTURA 1</b>	1750 W
<b>TIPO DI FORNELLO/ZONA COTTURA 2</b>	Grande
<b>FORMA DEL PIANO COTTURA 2</b>	Rotondo
<b>POSIZIONE DEL FORNELLO/ZONA COTTURA 2</b>	Posteriore Sinistro
<b>FONTE DI ALIMENTAZIONE DEL FORNELLO/ZONA COTTURA 2</b>	Gas
<b>ALIMENTAZIONE DEL FORNELLO/ZONA COTTURA 2</b>	3500 W
<b>TIPO DI FORNELLO/ZONA COTTURA 3</b>	Regolare
<b>FORMA DEL PIANO COTTURA 3</b>	Rotondo
<b>POSIZIONE DEL FORNELLO/ZONA COTTURA 3</b>	Destro Posteriore
<b>FONTE DI ALIMENTAZIONE DEL FORNELLO/ZONA COTTURA 3</b>	Gas
<b>ALIMENTAZIONE DEL FORNELLO/ZONA COTTURA 3</b>	1750 W
<b>TIPO DI FORNELLO/ZONA COTTURA 4</b>	Cottura A Fuoco Lento
<b>FORMA DEL PIANO COTTURA 4</b>	Rotondo
<b>POSIZIONE DEL FORNELLO/ZONA COTTURA 4</b>	Destro Anteriore
<b>FONTE DI ALIMENTAZIONE DEL FORNELLO/ZONA COTTURA 4</b>	Gas
<b>ALIMENTAZIONE DEL FORNELLO/ZONA COTTURA 4</b>	1000 W
<b>FORMA DELLA ZONA COTTURA/DEL FORNELLO AMPIA</b>	Rotondo
<b>BRUCIATORE PER PADELLA WOK</b>	Sì
<b>POSIZIONE BRUCIATORE PER PADELLA WOK</b>	Sinistra Anteriore
<b>FORNELLO PER WOK</b>	3500 W

## GOA 7523/WH

Cod. EAN: 8003437830839



Whirlpool GOA 7523/WH. Colore del prodotto: Bianco, Posizionamento dell'apparecchio: Da incasso, Dimensione della larghezza del piano cottura: 75 cm. Tipo di controllo: Manopola, Posizione di controllo: Frontale superiore, Tipo di accensione elettronica: Accensione con manopola. Potenza aggregata (gas): 12300 W, Corrente: 0,2 A. Larghezza: 730 mm, Profondità: 510 mm, Altezza: 51 mm

## Tecnologie Principali



GRIGLIE IN GHISA



BOLLITURA EXTRA RAPIDA



COMANDI FRONTALI 5 BRUCIATORI A GAS EASYREPLACE



## Scheda Tecnica

**COLORE DEL PRODOTTO**

Bianco

**POSIZIONAMENTO DELL'APPARECCHIO**

Da Incasso

**TIPO DI PIANO COTTURA**

Gas

**NUMERO TOTALE DI FUOCHI**

5 Fornello(l)

**TIPO DI SUPERFICIE SUPERIORE**

Vetro

**MATERIALE DI SUPPORTO DELLA PENTOLA**

Ghisa

**DIMENSIONE DELLA LARGHEZZA DEL PIANO COTTURA**

75 Cm

**NUMERO DI FUOCHI**

5 Fornello(l)

**TIPO DI FORNELLO/ZONA COTTURA 1**

Cottura A Fuoco Lento

**FORMA DEL PIANO COTTURA 1**

Rotondo

**POSIZIONE DEL FORNELLO/ZONA COTTURA 1**

Sinistra Anteriore

**FONTE DI ALIMENTAZIONE DEL FORNELLO/ZONA COTTURA 1**

Gas

**ALIMENTAZIONE DEL FORNELLO/ZONA COTTURA 1**

1000 W

**TIPO DI FORNELLO/ZONA COTTURA 2**

Grande

**FORMA DEL PIANO COTTURA 2**

Rotondo

**POSIZIONE DEL FORNELLO/ZONA COTTURA 2**

Posteriore Sinistro

**FONTE DI ALIMENTAZIONE DEL FORNELLO/ZONA COTTURA 2**

Gas

**ALIMENTAZIONE DEL FORNELLO/ZONA COTTURA 2**

3000 W

**TIPO DI FORNELLO/ZONA COTTURA 3**

Regolare

**FORMA DEL PIANO COTTURA 3**

Rotondo

<b>POSIZIONE DEL FORNELLO/ZONA COTTURA 3</b>	Destro Posteriore
<b>FONTE DI ALIMENTAZIONE DEL FORNELLO/ZONA COTTURA 3</b>	Gas
<b>ALIMENTAZIONE DEL FORNELLO/ZONA COTTURA 3</b>	1750 W
<b>TIPO DI FORNELLO/ZONA COTTURA 4</b>	Regolare
<b>FORMA DEL PIANO COTTURA 4</b>	Rotondo
<b>POSIZIONE DEL FORNELLO/ZONA COTTURA 4</b>	Destro Anteriore
<b>FONTE DI ALIMENTAZIONE DEL FORNELLO/ZONA COTTURA 4</b>	Gas
<b>ALIMENTAZIONE DEL FORNELLO/ZONA COTTURA 4</b>	1650 W
<b>TIPO DI FORNELLO/ZONA COTTURA 5</b>	Extra Large
<b>FORMA DEL PIANO COTTURA 5</b>	Rotondo
<b>POSIZIONE DEL FORNELLO/ZONA COTTURA 5</b>	Centrale
<b>FONTE DI ALIMENTAZIONE DEL FORNELLO/ZONA COTTURA 5</b>	Gas
<b>ALIMENTAZIONE DEL FORNELLO/ZONA COTTURA 5</b>	4800 W
<b>DIAMETRO DEL FORNELLO/ZONA COTTURA 4</b>	75 Mm
<b>DIAMETRO DEL FORNELLO/ZONA COTTURA 1</b>	55 Mm
<b>DIAMETRO DEL FORNELLO/ZONA COTTURA 2</b>	100 Mm

## GOA 9523/WH

Cod. EAN: 8003437830853



Whirlpool GOA 9523/WH. Colore del prodotto: Bianco, Posizionamento dell'apparecchio: Da incasso, Dimensione della larghezza del piano cottura: 90 cm. Bruciatore piccolo: 1000 W, Bruciatore medio: 1750 W, Bruciatore grande: 3000 W. Tipo di controllo: Manopola, Posizione di controllo: Frontale superiore, Tipo di accensione elettronica: Accensione con manopola. Potenza aggregata (gas): 12300 W, Tensione di ingresso AC: 230 V, Frequenza di ingresso AC: 50 Hz. Larghezza: 860 mm, Profondità: 510 mm, Altezza: 50 mm

## Tecnologie Principali



GRIGLIE IN GHISA



BOLLITURA EXTRA RAPIDA



COMANDI FRONTALI



5 BRUCIATORI A GAS



GRIGLIE LAVABILI



BRUCIATORI SUPER EFFICIENTI


## Scheda Tecnica

<b>COLORE DEL PRODOTTO</b>	Bianco
<b>POSIZIONAMENTO DELL'APPARECCHIO</b>	Da Incasso
<b>TIPO DI PIANO COTTURA</b>	Gas
<b>NUMERO TOTALE DI FUOCHI</b>	5 Fornello(l)
<b>TIPO DI SUPERFICIE SUPERIORE</b>	Vetro
<b>MATERIALE DI SUPPORTO DELLA PENTOLA</b>	Ghisa
<b>DIMENSIONE DELLA LARGHEZZA DEL PIANO COTTURA</b>	90 Cm
<b>NUMERO DI FUOCHI</b>	5 Fornello(l)
<b>TIPO DI FORNELLO/ZONA COTTURA 1</b>	Extra Large
<b>FORMA DEL PIANO COTTURA 1</b>	Rotondo
<b>POSIZIONE DEL FORNELLO/ZONA COTTURA 1</b>	Sinistra
<b>FONTE DI ALIMENTAZIONE DEL FORNELLO/ZONA COTTURA 1</b>	Gas
<b>ALIMENTAZIONE DEL FORNELLO/ZONA COTTURA 1</b>	4800 W
<b>TIPO DI FORNELLO/ZONA COTTURA 2</b>	Regolare
<b>FORMA DEL PIANO COTTURA 2</b>	Rotondo
<b>POSIZIONE DEL FORNELLO/ZONA COTTURA 2</b>	Centrale Anteriore
<b>FONTE DI ALIMENTAZIONE DEL FORNELLO/ZONA COTTURA 2</b>	Gas
<b>ALIMENTAZIONE DEL FORNELLO/ZONA COTTURA 2</b>	1750 W

<b>TIPO DI FORNELLO/ZONA COTTURA 3</b>	Regolare
<b>FORMA DEL PIANO COTTURA 3</b>	Rotondo
<b>POSIZIONE DEL FORNELLO/ZONA COTTURA 3</b>	Centrale Posteriore
<b>FONTE DI ALIMENTAZIONE DEL FORNELLO/ZONA COTTURA 3</b>	Gas
<b>ALIMENTAZIONE DEL FORNELLO/ZONA COTTURA 3</b>	1750 W
<b>TIPO DI FORNELLO/ZONA COTTURA 4</b>	Grande
<b>FORMA DEL PIANO COTTURA 4</b>	Rotondo
<b>POSIZIONE DEL FORNELLO/ZONA COTTURA 4</b>	Destro Posteriore
<b>FONTE DI ALIMENTAZIONE DEL FORNELLO/ZONA COTTURA 4</b>	Gas
<b>ALIMENTAZIONE DEL FORNELLO/ZONA COTTURA 4</b>	3000 W
<b>TIPO DI FORNELLO/ZONA COTTURA 5</b>	Cottura A Fuoco Lento
<b>FORMA DEL PIANO COTTURA 5</b>	Rotondo
<b>POSIZIONE DEL FORNELLO/ZONA COTTURA 5</b>	Destro Anteriore
<b>FONTE DI ALIMENTAZIONE DEL FORNELLO/ZONA COTTURA 5</b>	Gas
<b>ALIMENTAZIONE DEL FORNELLO/ZONA COTTURA 5</b>	1000 W

## WL B8160 NE

Cod. EAN: 8003437238161



Whirlpool WL B8160 NE. Colore del prodotto: Nero, Posizionamento dell'apparecchio: Da incasso, Dimensione della larghezza del piano cottura: 59 cm. Bruciatore piccolo: 1600 W, Bruciatore medio: 2200 W, Bruciatore grande: 3000 W. Tipo di controllo: Touch, Posizione di controllo: Frontale superiore. Potenza aggregata (elettrica): 7200 W, Tensione di ingresso AC: 230 V, Frequenza di ingresso AC: 50 - 60 Hz. Larghezza: 590 mm, Profondità: 510 mm, Altezza: 52 mm

## Tecnologie Principali



## Scheda Tecnica

<b>NUMERO DI PIASTRE ELETTRICHE</b>	4 Fornello(l)
<b>COLORE DEL PRODOTTO</b>	Nero
<b>POSIZIONAMENTO DELL'APPARECCHIO</b>	Da Incasso
<b>TIPO DI PIANO COTTURA</b>	Piano Cottura A Induzione
<b>NUMERO TOTALE DI FUOCHI</b>	4 Fornello(l)
<b>TIPO DI SUPERFICIE SUPERIORE</b>	Vetro
<b>DIMENSIONE DELLA LARGHEZZA DEL PIANO COTTURA</b>	59 Cm
<b>ZONA ESTENDIBILE</b>	Sì
<b>DIAMETRO BRUCIATORE PICCOLO</b>	14,5 Cm
<b>DIAMETRO BRUCIATORE MEDIO</b>	23 Cm
<b>DIAMETRO BRUCIATORE GRANDE</b>	21 Cm

## GOA 6423/WH

Cod. EAN: 8003437830877



Whirlpool GOA 6423/WH. Colore del prodotto: Bianco, Posizionamento dell'apparecchio: Da incasso, Dimensione della larghezza del piano cottura: 60 cm. Bruciatore piccolo: 1000 W, Bruciatore medio: 1750 W, Bruciatore grande: 3500 W. Tipo di controllo: Manopola, Posizione di controllo: Frontale superiore, Tipo di accensione elettronica: Accensione con manopola. Potenza aggregata (gas): 8000 W, Tensione di ingresso AC: 230 V, Frequenza di ingresso AC: 50 Hz. Larghezza: 590 mm, Profondità: 510 mm, Altezza: 49 mm

## Tecnologie Principali



GRIGLIE IN  
GHISA



BOLLITURA EXTRA  
RAPIDA



COMANDI  
FRONTALI



GRIGLIE  
LAVABILI



POTENZA MASSIMA  
3500W



4 BRUCIATORI A  
GAS



BRUCIATORI SUPER  
EFFICIENTI

## Scheda Tecnica

<b>COLORE DEL PRODOTTO</b>	Bianco
<b>POSIZIONAMENTO DELL'APPARECCHIO</b>	Da Incasso
<b>TIPO DI PIANO COTTURA</b>	Gas
<b>NUMERO TOTALE DI FUOCHI</b>	4 Fornello(l)
<b>TIPO DI SUPERFICIE SUPERIORE</b>	Vetro
<b>MATERIALE DI SUPPORTO DELLA PENTOLA</b>	Ghisa
<b>DIMENSIONE DELLA LARGHEZZA DEL PIANO COTTURA</b>	60 Cm
<b>NUMERO DI FUOCHI</b>	4 Fornello(l)
<b>TIPO DI FORNELLO/ZONA COTTURA 1</b>	Extra Large
<b>FORMA DEL PIANO COTTURA 1</b>	Rotondo
<b>POSIZIONE DEL FORNELLO/ZONA COTTURA 1</b>	Sinistra Anteriore
<b>FONTE DI ALIMENTAZIONE DEL FORNELLO/ZONA COTTURA 1</b>	Gas
<b>ALIMENTAZIONE DEL FORNELLO/ZONA COTTURA 1</b>	3500 W
<b>TIPO DI FORNELLO/ZONA COTTURA 2</b>	Regolare
<b>FORMA DEL PIANO COTTURA 2</b>	Rotondo
<b>POSIZIONE DEL FORNELLO/ZONA COTTURA 2</b>	Posteriore Sinistro
<b>FONTE DI ALIMENTAZIONE DEL FORNELLO/ZONA COTTURA 2</b>	Gas



<b>ALIMENTAZIONE DEL FORNELLO/ZONA COTTURA 2</b>	1750 W
<b>TIPO DI FORNELLO/ZONA COTTURA 3</b>	Regolare
<b>FORMA DEL PIANO COTTURA 3</b>	Rotondo
<b>POSIZIONE DEL FORNELLO/ZONA COTTURA 3</b>	Destro Posteriore
<b>FONTE DI ALIMENTAZIONE DEL FORNELLO/ZONA COTTURA 3</b>	Gas
<b>ALIMENTAZIONE DEL FORNELLO/ZONA COTTURA 3</b>	1750 W
<b>TIPO DI FORNELLO/ZONA COTTURA 4</b>	Cottura A Fuoco Lento
<b>FORMA DEL PIANO COTTURA 4</b>	Rotondo
<b>POSIZIONE DEL FORNELLO/ZONA COTTURA 4</b>	Destro Anteriore
<b>FONTE DI ALIMENTAZIONE DEL FORNELLO/ZONA COTTURA 4</b>	Gas
<b>ALIMENTAZIONE DEL FORNELLO/ZONA COTTURA 4</b>	1000 W
<b>DIAMETRO DEL FORNELLO/ZONA COTTURA 4</b>	55 Mm
<b>DIAMETRO DEL FORNELLO/ZONA COTTURA 2</b>	75 Mm

## WL S2260 NE

Cod. EAN: 8003437238215



Whirlpool WL S2260 NE. Colore del prodotto: Nero, Posizionamento dell'apparecchio: Da incasso, Dimensione della larghezza del piano cottura: 59 cm. Tipo di controllo: Touch, Posizione di controllo: Frontale superiore. Potenza aggregata (elettrica): 7200 W, Tensione di ingresso AC: 220-240 V, Frequenza di ingresso AC: 50/60 Hz. Larghezza: 590 mm, Profondità: 510 mm, Altezza: 52 mm

### Tecnologie Principali



COMANDI FRONTALI



INDUZIONE



INSTALLAZIONE A FILO



FLEXICOOK



FONDERE



MANTENERE IN CALDO



SOBBOLLIRE



REGOLATORE DI POTENZA



BOOSTER



BOOSTER 3KW



FUNZIONI AUTOMATICHE 6° SENSO



ACCESSO DIRETTO CON I CURSORI



6THSENSELIVE APP



COMANDI A SFIORAMENTO

### Scheda Tecnica

**NUMERO DI PIASTRE ELETTRICHE**

4 Fornello(l)

**COLORE DEL PRODOTTO**

Nero

**POSIZIONAMENTO DELL'APPARECCHIO**

Da Incasso

**TIPO DI PIANO COTTURA**

Piano Cottura A Induzione

**NUMERO TOTALE DI FUOCHI**

4 Fornello(l)

**TIPO DI SUPERFICIE SUPERIORE**

Vetro

**TIPO DI CORNICE**

Senza Cornice

**DIMENSIONE DELLA LARGHEZZA DEL PIANO COTTURA**

59 Cm

**ZONA ESTENDIBILE**

Sì

## GMR 7522/IXL

Cod. EAN: 8003437234910



Whirlpool GMR 7522/IXL. Colore del prodotto: Acciaio inossidabile, Posizionamento dell'apparecchio: Da incasso, Dimensione della larghezza del piano cottura: 73 cm. Bruciatore piccolo: 1000 W, Bruciatore medio: 1650 W, Bruciatore grande: 3000 W. Tipo di controllo: Manopola, Posizione di controllo: Frontale superiore, Tipo di accensione elettronica: Accensione con manopola. Potenza aggregata (elettrica): 0,6 W, Potenza aggregata (gas): 11000 W, Tensione di ingresso AC: 220 - 240 V. Larghezza: 730 mm, Profondità: 510 mm, Altezza: 41 mm. Compatibile con il coperchio AMC 968/NB

## Tecnologie Principali



IXELIUM FACILE DA PULIRE GRIGLIE IN GHISA BOLLITURA EXTRA RAPIDA COMANDI FRONTALI 5 BRUCIATORI A GAS EASYREPLACE GRIGLIE LAVABILI

## Scheda Tecnica

<b>NUMERO DI PIANI COTTURA UTILIZZABILI CONTEMPORANEAMENTE</b>	5
<b>COLORE DEL PRODOTTO</b>	Acciaio Inossidabile
<b>POSIZIONAMENTO DELL'APPARECCHIO</b>	Da Incasso
<b>TIPO DI PIANO COTTURA</b>	Gas
<b>NUMERO TOTALE DI FUOCHI</b>	5 Fornello(I)
<b>FORMA DEL FORNELLO PER COTTURA A FUOCO LENTO/DELLA ZONA COTTURA</b>	Rotondo
<b>FORMA DELLA ZONA COTTURA/DEL FORNELLO REGOLARE</b>	Rotondo
<b>TIPO DI SUPERFICIE SUPERIORE</b>	Acciaio Inossidabile
<b>MATERIALE DI SUPPORTO DELLA PENTOLA</b>	Ghisa
<b>DIMENSIONE DELLA LARGHEZZA DEL PIANO COTTURA</b>	73 Cm
<b>NUMERO DI FUOCHI</b>	5 Fornello(I)
<b>TIPO DI FORNELLO/ZONA COTTURA 1</b>	Grande
<b>FORMA DEL PIANO COTTURA 1</b>	Rotondo
<b>POSIZIONE DEL FORNELLO/ZONA COTTURA 1</b>	Posteriore Sinistro
<b>FONTE DI ALIMENTAZIONE DEL FORNELLO/ZONA COTTURA 1</b>	Gas
<b>ALIMENTAZIONE DEL FORNELLO/ZONA COTTURA 1</b>	3000 W
<b>TIPO DI FORNELLO/ZONA COTTURA 2</b>	Regolare

<b>FORMA DEL PIANO COTTURA 2</b>	Rotondo
<b>POSIZIONE DEL FORNELLO/ZONA COTTURA 2</b>	Sinistra Anteriore
<b>FONTE DI ALIMENTAZIONE DEL FORNELLO/ZONA COTTURA 2</b>	Gas
<b>ALIMENTAZIONE DEL FORNELLO/ZONA COTTURA 2</b>	1650 W
<b>TIPO DI FORNELLO/ZONA COTTURA 3</b>	Extra Large
<b>FORMA DEL PIANO COTTURA 3</b>	Rotondo
<b>POSIZIONE DEL FORNELLO/ZONA COTTURA 3</b>	Centrale
<b>FONTE DI ALIMENTAZIONE DEL FORNELLO/ZONA COTTURA 3</b>	Gas
<b>ALIMENTAZIONE DEL FORNELLO/ZONA COTTURA 3</b>	3700 W
<b>TIPO DI FORNELLO/ZONA COTTURA 4</b>	Regolare
<b>FORMA DEL PIANO COTTURA 4</b>	Rotondo
<b>POSIZIONE DEL FORNELLO/ZONA COTTURA 4</b>	Destro Posteriore
<b>FONTE DI ALIMENTAZIONE DEL FORNELLO/ZONA COTTURA 4</b>	Gas
<b>ALIMENTAZIONE DEL FORNELLO/ZONA COTTURA 4</b>	1650 W
<b>TIPO DI FORNELLO/ZONA COTTURA 5</b>	Cottura A Fuoco Lento
<b>FORMA DEL PIANO COTTURA 5</b>	Rotondo
<b>POSIZIONE DEL FORNELLO/ZONA COTTURA 5</b>	Destro Anteriore
<b>FONTE DI ALIMENTAZIONE DEL FORNELLO/ZONA COTTURA 5</b>	Gas
<b>ALIMENTAZIONE DEL FORNELLO/ZONA COTTURA 5</b>	1000 W
<b>FORMA DELLA ZONA COTTURA/DEL FORNELLO AMPIA</b>	Rotondo
<b>BRUCIATORE PER PADELLA WOK</b>	Sì
<b>POSIZIONE BRUCIATORE PER PADELLA WOK</b>	Centro
<b>FORNELLO PER WOK</b>	3700 W
<b>FORMA DELLA ZONA DI RISCALDAMENTO</b>	Rotondo
<b>ZONA DI RISCALDAMENTO</b>	3800 W

## GMAL 9522/IXL

Cod. EAN: 8003437623363



Whirlpool GMAL 9522/IXL. Colore del prodotto: Acciaio inossidabile, Posizionamento dell'apparecchio: Da incasso, Dimensione della larghezza del piano cottura: 86 cm. Tipo di controllo: Manopola, Posizione di controllo: Frontale superiore, Tipo di accensione elettronica: Accensione con manopola. Potenza aggregata (gas): 11300 W, Scala di efficienza energetica: Da A a G, Tensione di ingresso AC: 220-240 V. Larghezza: 860 mm, Profondità: 510 mm, Altezza: 41 mm. Compatibilità con coperchio cod. AMC 969/NB

### Tecnologie Principali



IXELIUM



FACILE DA  
PULIRE



GRIGLIE IN  
GHISA



BOLLITURA EXTRA  
RAPIDA



COMANDI  
FRONTALI



5 BRUCIATORI A  
GAS



GRIGLIE  
LAVABILI



POTENZA MASSIMA  
4000W



MULTILEVEL  
FLAME

### Scheda Tecnica

<b>COLORE DEL PRODOTTO</b>	Acciaio Inossidabile
<b>POSIZIONAMENTO DELL'APPARECCHIO</b>	Da Incasso
<b>TIPO DI PIANO COTTURA</b>	Gas
<b>NUMERO TOTALE DI FUOCHI</b>	5 Fornello(l)
<b>TIPO DI SUPERFICIE SUPERIORE</b>	Acciaio Inossidabile
<b>MATERIALE DI SUPPORTO DELLA PENTOLA</b>	Ghisa
<b>DIMENSIONE DELLA LARGHEZZA DEL PIANO COTTURA</b>	86 Cm
<b>NUMERO DI FUOCHI</b>	5 Fornello(l)
<b>ALIMENTAZIONE DEL FORNELLO/ZONA COTTURA 1</b>	4000 W
<b>ALIMENTAZIONE DEL FORNELLO/ZONA COTTURA 2</b>	1650 W
<b>ALIMENTAZIONE DEL FORNELLO/ZONA COTTURA 3</b>	3000 W
<b>ALIMENTAZIONE DEL FORNELLO/ZONA COTTURA 4</b>	1000 W
<b>ALIMENTAZIONE DEL FORNELLO/ZONA COTTURA 5</b>	1650 W

## TGML 761 IX R

Cod. EAN: 8003437641572



NOVITÀ 2023 Whirlpool TGML 761 IX R. Colore del prodotto: Acciaio inossidabile, Posizionamento dell'apparecchio: Da incasso, Dimensione della larghezza del piano cottura: 73 cm. Tipo di controllo: Manopola, Posizione di controllo: Frontale superiore, Tipo di accensione elettronica: Accensione con manopola. Potenza aggregata (gas): 10800 W, Tensione di ingresso AC: 230 V, Frequenza di ingresso AC: 50 Hz. Larghezza: 730 mm, Profondità: 510 mm, Altezza: 40 mm. Compatibilità con coperchio cod. COV 75 CF/NB e COV 75 CF/MR

### Tecnologie Principali



GRIGLIE IN  
GHISA



BOLLITURA EXTRA  
RAPIDA



COMANDI  
FRONTALI



5 BRUCIATORI A  
GAS



EASYREPLACE



GRIGLIE  
LAVABILI



POTENZA MASSIMA  
3500W



MULTILEVEL  
FLAME



ACCIAIO INOX

### Scheda Tecnica

**COLORE DEL PRODOTTO**

Acciaio Inossidabile

**POSIZIONAMENTO DELL'APPARECCHIO**

Da Incasso

**TIPO DI PIANO COTTURA**

Gas

**NUMERO TOTALE DI FUOCHI**

5 Fornello(I)

**TIPO DI SUPERFICIE SUPERIORE**

Acciaio Inossidabile

**MATERIALE DI SUPPORTO DELLA PENTOLA**

Ghisa

**DIMENSIONE DELLA LARGHEZZA DEL PIANO COTTURA**

73 Cm

**NUMERO DI FUOCHI**

5 Fornello(I)

## GOA 6423/NB

Cod. EAN: 8003437830860



FINO AD ESAURIMENTO STOCK Whirlpool GOA 6423/NB. Colore del prodotto: Nero, Posizionamento dell'apparecchio: Da incasso, Dimensione della larghezza del piano cottura: 60 cm. Bruciatore piccolo: 1000 W, Bruciatore medio: 1750 W, Bruciatore grande: 3500 W. Tipo di controllo: Manopola, Posizione di controllo: Frontale superiore, Tipo di accensione elettronica: Accensione con manopola. Potenza aggregata (gas): 8000 W, Tensione di ingresso AC: 230 V, Frequenza di ingresso AC: 50 Hz. Larghezza: 590 mm, Profondità: 510 mm, Altezza: 49 mm

## Tecnologie Principali



GRIGLIE IN  
GHISA



BOLLITURA EXTRA  
RAPIDA



COMANDI  
FRONTALI



GRIGLIE  
LAVABILI



POTENZA MASSIMA  
3500W



4 BRUCIATORI A  
GAS



BRUCIATORI SUPER  
EFFICIENTI

## Scheda Tecnica

**COLORE DEL PRODOTTO**

Nero

**POSIZIONAMENTO DELL'APPARECCHIO**

Da Incasso

**TIPO DI PIANO COTTURA**

Gas

**NUMERO TOTALE DI FUOCHI**

4 Fornello(l)

**TIPO DI SUPERFICIE SUPERIORE**

Vetro

**MATERIALE DI SUPPORTO DELLA PENTOLA**

Ghisa

**DIMENSIONE DELLA LARGHEZZA DEL PIANO COTTURA**

60 Cm

**NUMERO DI FUOCHI**

4 Fornello(l)

**TIPO DI FORNELLO/ZONA COTTURA 1**

Regolare

**FORMA DEL PIANO COTTURA 1**

Rotondo

**POSIZIONE DEL FORNELLO/ZONA COTTURA 1**

Sinistra Anteriore

**FONTE DI ALIMENTAZIONE DEL FORNELLO/ZONA COTTURA 1**

Gas

**ALIMENTAZIONE DEL FORNELLO/ZONA COTTURA 1**

1750 W

**TIPO DI FORNELLO/ZONA COTTURA 2**

Grande

**FORMA DEL PIANO COTTURA 2**

Rotondo

**POSIZIONE DEL FORNELLO/ZONA COTTURA 2**

Posteriore Sinistro

**FONTE DI ALIMENTAZIONE DEL FORNELLO/ZONA COTTURA 2**

Gas

<b>ALIMENTAZIONE DEL FORNELLO/ZONA COTTURA 2</b>	3500 W
<b>TIPO DI FORNELLO/ZONA COTTURA 3</b>	Regolare
<b>FORMA DEL PIANO COTTURA 3</b>	Rotondo
<b>POSIZIONE DEL FORNELLO/ZONA COTTURA 3</b>	Destro Posteriore
<b>FONTE DI ALIMENTAZIONE DEL FORNELLO/ZONA COTTURA 3</b>	Gas
<b>ALIMENTAZIONE DEL FORNELLO/ZONA COTTURA 3</b>	1750 W
<b>TIPO DI FORNELLO/ZONA COTTURA 4</b>	Cottura A Fuoco Lento
<b>FORMA DEL PIANO COTTURA 4</b>	Rotondo
<b>POSIZIONE DEL FORNELLO/ZONA COTTURA 4</b>	Destro Anteriore
<b>FONTE DI ALIMENTAZIONE DEL FORNELLO/ZONA COTTURA 4</b>	Gas
<b>ALIMENTAZIONE DEL FORNELLO/ZONA COTTURA 4</b>	1000 W
<b>BRUCIATORE PER PADELLA WOK</b>	Sì
<b>POSIZIONE BRUCIATORE PER PADELLA WOK</b>	Sinistra Anteriore
<b>FORNELLO PER WOK</b>	3500 W



## GOA 9523/NB1

Cod. EAN: 8003437644528



NOVITÀ 2023 Whirlpool GOA 9523/NB1. Colore del prodotto: Nero, Posizionamento dell'apparecchio: Da incasso, Dimensione della larghezza del piano cottura: 90 cm. Tipo di controllo: Manopola, Posizione di controllo: Frontale superiore, Tipo di accensione elettronica: Accensione con manopola. Potenza aggregata (gas): 12100 W, Tensione di ingresso AC: 220-240 V, Frequenza di ingresso AC: 50/60 Hz. Larghezza: 860 mm, Profondità: 510 mm, Altezza: 50 mm

## Tecnologie Principali



GRIGLIE IN  
GHISA



BOLLITURA EXTRA  
RAPIDA



COMANDI  
FRONTALI



5 BRUCIATORI A  
GAS



GRIGLIE  
LAVABILI



BRUCIATORI SUPER  
EFFICIENTI



DOUBLE ZONE GO

## Scheda Tecnica

### COLORE DEL PRODOTTO

Nero

### POSIZIONAMENTO DELL'APPARECCHIO

Da Incasso

### TIPO DI PIANO COTTURA

Gas

### NUMERO TOTALE DI FUOCHI

5 Fornello(l)

### TIPO DI SUPERFICIE SUPERIORE

Vetro

### MATERIALE DI SUPPORTO DELLA PENTOLA

Ghisa

### DIMENSIONE DELLA LARGHEZZA DEL PIANO COTTURA

90 Cm

### NUMERO DI FUOCHI

5 Fornello(l)

### TIPO DI FORNELLO/ZONA COTTURA 1

Extra Large

### POSIZIONE DEL FORNELLO/ZONA COTTURA 1

Sinistra

### FONTE DI ALIMENTAZIONE DEL FORNELLO/ZONA COTTURA 1

Gas

### ALIMENTAZIONE DEL FORNELLO/ZONA COTTURA 1

4800 W

### TIPO DI FORNELLO/ZONA COTTURA 2

Regolare

### POSIZIONE DEL FORNELLO/ZONA COTTURA 2

Centrale Anteriore Sinistro

### FONTE DI ALIMENTAZIONE DEL FORNELLO/ZONA COTTURA 2

Gas

### ALIMENTAZIONE DEL FORNELLO/ZONA COTTURA 2

1650 W

### TIPO DI FORNELLO/ZONA COTTURA 3

Regolare

### POSIZIONE DEL FORNELLO/ZONA COTTURA 3

Centrale Posteriore Sinistro

### FONTE DI ALIMENTAZIONE DEL FORNELLO/ZONA COTTURA 3

Gas

<b>ALIMENTAZIONE DEL FORNELLO/ZONA COTTURA 3</b>	1650 W
<b>TIPO DI FORNELLO/ZONA COTTURA 4</b>	Grande
<b>POSIZIONE DEL FORNELLO/ZONA COTTURA 4</b>	Destro Posteriore
<b>FONTE DI ALIMENTAZIONE DEL FORNELLO/ZONA COTTURA 4</b>	Gas
<b>ALIMENTAZIONE DEL FORNELLO/ZONA COTTURA 4</b>	3000 W
<b>TIPO DI FORNELLO/ZONA COTTURA 5</b>	Piccolo
<b>POSIZIONE DEL FORNELLO/ZONA COTTURA 5</b>	Destro Anteriore
<b>FONTE DI ALIMENTAZIONE DEL FORNELLO/ZONA COTTURA 5</b>	Gas
<b>ALIMENTAZIONE DEL FORNELLO/ZONA COTTURA 5</b>	1000 W

## TGML 761 IX

Cod. EAN: 8003437625466



FINO AD ESAURIMENTO STOCK Whirlpool TGML 761 IX. Colore del prodotto: Acciaio inossidabile, Posizionamento dell'apparecchio: Da incasso, Dimensione della larghezza del piano cottura: 75 cm. Tipo di controllo: Manopola, Posizione di controllo: Frontale superiore, Tipo di accensione elettronica: Accensione con manopola. Potenza aggregata (gas): 10800 W, Tensione di ingresso AC: 230 V, Frequenza di ingresso AC: 50 Hz. Larghezza: 730 mm, Profondità: 510 mm, Altezza: 40 mm. Compatibile con coperchi COV 75 CF/NB e COV 75 CF/MR

## Tecnologie Principali



GRIGLIE IN GHISA



BOLLITURA EXTRA RAPIDA



COMANDI FRONTALI



5 BRUCIATORI A GAS



EASYREPLACE



GRIGLIE LAVABILI



POTENZA MASSIMA 3500W



MULTILEVEL FLAME



ACCIAIO INOX

## Scheda Tecnica

<b>NUMERO DI PIANI COTTURA UTILIZZABILI CONTEMPORANEAMENTE</b>	5
<b>COLORE DEL PRODOTTO</b>	Acciaio Inossidabile
<b>POSIZIONAMENTO DELL'APPARECCHIO</b>	Da Incasso
<b>TIPO DI PIANO COTTURA</b>	Gas
<b>NUMERO TOTALE DI FUOCHI</b>	5 Fornello(I)
<b>TIPO DI SUPERFICIE SUPERIORE</b>	Acciaio Inossidabile
<b>MATERIALE DI SUPPORTO DELLA PENTOLA</b>	Ghisa
<b>DIMENSIONE DELLA LARGHEZZA DEL PIANO COTTURA</b>	75 Cm
<b>NUMERO DI FUOCHI</b>	5 Fornello(I)
<b>TIPO DI FORNELLO/ZONA COTTURA 1</b>	Extra Large
<b>FORMA DEL PIANO COTTURA 1</b>	Rotondo
<b>POSIZIONE DEL FORNELLO/ZONA COTTURA 1</b>	Sinistra
<b>FONTE DI ALIMENTAZIONE DEL FORNELLO/ZONA COTTURA 1</b>	Gas
<b>ALIMENTAZIONE DEL FORNELLO/ZONA COTTURA 1</b>	3500 W

<b>TIPO DI FORNELLO/ZONA COTTURA 2</b>	Medio
<b>FORMA DEL PIANO COTTURA 2</b>	Rotondo
<b>POSIZIONE DEL FORNELLO/ZONA COTTURA 2</b>	Centrale Posteriore Sinistro
<b>FONTE DI ALIMENTAZIONE DEL FORNELLO/ZONA COTTURA 2</b>	Gas
<b>ALIMENTAZIONE DEL FORNELLO/ZONA COTTURA 2</b>	1650 W
<b>TIPO DI FORNELLO/ZONA COTTURA 3</b>	Grande
<b>FORMA DEL PIANO COTTURA 3</b>	Rotondo
<b>POSIZIONE DEL FORNELLO/ZONA COTTURA 3</b>	Destro Posteriore
<b>FONTE DI ALIMENTAZIONE DEL FORNELLO/ZONA COTTURA 3</b>	Gas
<b>ALIMENTAZIONE DEL FORNELLO/ZONA COTTURA 3</b>	3000 W
<b>TIPO DI FORNELLO/ZONA COTTURA 4</b>	Piccolo
<b>FORMA DEL PIANO COTTURA 4</b>	Rotondo
<b>POSIZIONE DEL FORNELLO/ZONA COTTURA 4</b>	Centrale Anteriore Sinistro
<b>FONTE DI ALIMENTAZIONE DEL FORNELLO/ZONA COTTURA 4</b>	Gas
<b>ALIMENTAZIONE DEL FORNELLO/ZONA COTTURA 4</b>	1000 W
<b>TIPO DI FORNELLO/ZONA COTTURA 5</b>	Medio
<b>FORMA DEL PIANO COTTURA 5</b>	Rotondo
<b>POSIZIONE DEL FORNELLO/ZONA COTTURA 5</b>	Destro Anteriore
<b>FONTE DI ALIMENTAZIONE DEL FORNELLO/ZONA COTTURA 5</b>	Gas
<b>ALIMENTAZIONE DEL FORNELLO/ZONA COTTURA 5</b>	1650 W
<b>COLORE PANNELLO DI CONTROLLO</b>	Acciaio Inossidabile

## WL S2177 CPNE

Cod. EAN: 8003437642487



NOVITÀ 2023 Whirlpool WL S2177 CPNE. Colore del prodotto: Nero, Posizionamento dell'apparecchio: Da incasso, Dimensione della larghezza del piano cottura: 77 cm. Tipo di controllo: Touch, Posizione di controllo: Frontale superiore. Potenza aggregata (elettrica): 7200 W, Tensione di ingresso AC: 220-240 V, Frequenza di ingresso AC: 50/60 Hz. Larghezza: 770 mm, Profondità: 510 mm, Altezza: 54 mm

### Tecnologie Principali



COMANDI  
FRONTALI



INDUZIONE



INSTALLAZIONE A FILO



FLEXICOOK



FONDERE



MANTENERE IN  
CALDO



SOBBOLLIRE



REGOLATORE DI  
POTENZA



BOOSTER



BOOSTER  
3KW



FUNZIONI AUTOMATICHE  
6° SENSO



ACCESSO DIRETTO CON I  
CURSORI



COMANDI A  
SFIORAMENTO

### Scheda Tecnica

**NUMERO DI PIASTRE ELETTRICHE**

4 Fornello(l)

**COLORE DEL PRODOTTO**

Nero

**POSIZIONAMENTO DELL'APPARECCHIO**

Da Incasso

**TIPO DI PIANO COTTURA**

Piano Cottura A Induzione

**NUMERO TOTALE DI FUOCHI**

4 Fornello(l)

**TIPO DI SUPERFICIE SUPERIORE**

Vetro-Ceramica

**MATERIALE DI SUPPORTO DELLA PENTOLA**

Vetro

**DIMENSIONE DELLA LARGHEZZA DEL PIANO COTTURA**

77 Cm

## WL B2977 NE

Cod. EAN: 8003437601699



Whirlpool WL B2977 NE. Colore del prodotto: Nero, Posizionamento dell'apparecchio: Da incasso, Dimensione della larghezza del piano cottura: 77 cm. Tipo di controllo: Touch, Posizione di controllo: Frontale superiore, Tipo di timer: Digitale. Potenza aggregata (elettrica): 7200 W, Tensione di ingresso AC: 220 - 240 V, Frequenza di ingresso AC: 50 - 60 Hz. Larghezza: 770 mm, Profondità: 510 mm, Altezza: 54 mm

### Tecnologie Principali



### Scheda Tecnica

<b>NUMERO DI PIASTRE ELETTRICHE</b>	4 Fornello(I)
<b>NUMERO DI PIANI COTTURA UTILIZZABILI CONTEMPORANEAMENTE</b>	4
<b>COLORE DEL PRODOTTO</b>	Nero
<b>POSIZIONAMENTO DELL'APPARECCHIO</b>	Da Incasso
<b>TIPO DI PIANO COTTURA</b>	Piano Cottura A Induzione
<b>NUMERO TOTALE DI FUOCHI</b>	4 Fornello(I)
<b>TIPO DI SUPERFICIE SUPERIORE</b>	Vetro-Ceramica
<b>MATERIALE DI SUPPORTO DELLA PENTOLA</b>	Ceramica
<b>DIMENSIONE DELLA LARGHEZZA DEL PIANO COTTURA</b>	77 Cm
<b>ZONA ESTENDIBILE</b>	Sì

## TGML 661 IX R

Cod. EAN: 8003437641565



NOVITÀ 2023 Whirlpool TGML 661 IX R. Colore del prodotto: Acciaio inossidabile, Posizionamento dell'apparecchio: Da incasso, Dimensione della larghezza del piano cottura: 58 cm. Tipo di controllo: Manopola, Posizione di controllo: Frontale superiore. Potenza aggregata (gas): 7800 W, Tensione di ingresso AC: 220-240 V, Frequenza di ingresso AC: 50/60 Hz. Larghezza: 580 mm, Profondità: 510 mm, Altezza: 38 mm. Compatibilità con coperchio cod. COV 60 CF/NB e COV 60 CF/MR

### Tecnologie Principali

GRIGLIE IN  
GHISABOLLITURA EXTRA  
RAPIDACOMANDI  
FRONTALI

GRIGLIE LAVABILI

POTENZA MASSIMA  
3500W

4 BRUCIATORI A GAS MULTILEVEL FLAME



### Scheda Tecnica

**COLORE DEL PRODOTTO**

Acciaio Inossidabile

**POSIZIONAMENTO DELL'APPARECCHIO**

Da Incasso

**TIPO DI PIANO COTTURA**

Gas

**NUMERO TOTALE DI FUOCHI**

4 Fornello(l)

**TIPO DI SUPERFICIE SUPERIORE**

Acciaio Inossidabile

**MATERIALE DI SUPPORTO DELLA PENTOLA**

Ghisa

**DIMENSIONE DELLA LARGHEZZA DEL PIANO COTTURA**

58 Cm

**NUMERO DI FUOCHI**

4 Fornello(l)

## WL B4060 CPNE

Cod. EAN: 8003437642463



NOVITÀ 2023 Whirlpool WL B4060 CPNE. Colore del prodotto: Nero, Posizionamento dell'apparecchio: Da incasso, Dimensione della larghezza del piano cottura: 59 cm. Tipo di controllo: Touch, Posizione di controllo: Frontale superiore. Potenza aggregata (elettrica): 7200 W, Tensione di ingresso AC: 220-240 V, Frequenza di ingresso AC: 50/60 Hz. Larghezza: 590 mm, Profondità: 510 mm, Altezza: 54 mm

### Tecnologie Principali



### Scheda Tecnica

<b>NUMERO DI PIASTRE ELETTRICHE</b>	4 Fornello(l)
<b>COLORE DEL PRODOTTO</b>	Nero
<b>POSIZIONAMENTO DELL'APPARECCHIO</b>	Da Incasso
<b>TIPO DI PIANO COTTURA</b>	Piano Cottura A Induzione
<b>NUMERO TOTALE DI FUOCHI</b>	4 Fornello(l)
<b>TIPO DI SUPERFICIE SUPERIORE</b>	Vetro-Ceramica
<b>MATERIALE DI SUPPORTO DELLA PENTOLA</b>	Vetro
<b>DIMENSIONE DELLA LARGHEZZA DEL PIANO COTTURA</b>	59 Cm



## WS Q2160 NE

Cod. EAN: 8003437601972



Whirlpool WS Q2160 NE. Colore del prodotto: Nero, Posizionamento dell'apparecchio: Da incasso, Dimensione della larghezza del piano cottura: 59 cm. Tipo di controllo: Touch, Posizione di controllo: Frontale superiore, Tipo di display: LED. Potenza aggregata (elettrica): 7200 W, Tensione di ingresso AC: 220 - 240 V, Frequenza di ingresso AC: 50/60 Hz. Larghezza: 590 mm, Profondità: 510 mm, Altezza: 54 mm

### Tecnologie Principali



COMANDI  
FRONTALI



INDUZIONE



INSTALLAZIONE A  
FILO



FONDERE



MANTENERE IN  
CALDO



SOBBOLLIRE



REGOLATORE DI  
POTENZA



BOOSTER



BOOSTER 3KW



FUNZIONI AUTOMATICHE 6°  
SENSO



MAPPATURA DIRETTA

### Scheda Tecnica

**NUMERO DI PIASTRE ELETTRICHE**

4 Fornello(I)

**NUMERO DI PIANI COTTURA UTILIZZABILI CONTEMPORANEAMENTE**

4

**COLORE DEL PRODOTTO**

Nero

**POSIZIONAMENTO DELL'APPARECCHIO**

Da Incasso

**TIPO DI PIANO COTTURA**

Piano Cottura A Induzione

**NUMERO TOTALE DI FUOCHI**

4 Fornello(I)

**TIPO DI SUPERFICIE SUPERIORE**

Vetro-Ceramica

**TIPO DI CORNICE**

Senza Cornice

**DIMENSIONE DELLA LARGHEZZA DEL PIANO COTTURA**

59 Cm

**MATERIALE DELLA SCOCCA**

Vetro

## WB S2560 NE

Cod. EAN: 8003437601033



Whirlpool WB S2560 NE. Colore del prodotto: Nero, Posizionamento dell'apparecchio: Da incasso, Dimensione della larghezza del piano cottura: 59 cm. Tipo di controllo: Touch, Posizione di controllo: Frontale superiore, Tipo di display: LED. Potenza aggregata (elettrica): 7200 W, Tensione di ingresso AC: 220 - 240 V, Frequenza di ingresso AC: 50 - 60 Hz. Larghezza: 590 mm, Profondità: 510 mm, Altezza: 54 mm

## Tecnologie Principali

---

## Scheda Tecnica

---

<b>NUMERO DI PIASTRE ELETTRICHE</b>	4 Fornello(I)
<b>NUMERO DI PIANI COTTURA UTILIZZABILI CONTEMPORANEAMENTE</b>	4
<b>COLORE DEL PRODOTTO</b>	Nero
<b>POSIZIONAMENTO DELL'APPARECCHIO</b>	Da Incasso
<b>TIPO DI PIANO COTTURA</b>	Piano Cottura A Induzione
<b>NUMERO TOTALE DI FUOCHI</b>	4 Fornello(I)
<b>TIPO DI SUPERFICIE SUPERIORE</b>	Vetro-Ceramica
<b>DIMENSIONE DELLA LARGHEZZA DEL PIANO COTTURA</b>	59 Cm

## GOA 7523/NB1

Cod. EAN: 8003437644511



NOVITÀ 2023 Whirlpool GOA 7523/NB1. Dimensione della larghezza del piano cottura: 73 cm, Tipo di piano cottura: Gas, Tipo di superficie superiore: Vetro. Tipo di controllo: Manopola, Posizione di controllo: Frontale superiore, Tipo di accensione elettronica: Accensione con manopola. Potenza aggregata (gas): 12300 W. Larghezza: 730 mm, Profondità: 510 mm, Altezza: 51 mm

### Tecnologie Principali



GRIGLIE IN GHISA



BOLLITURA EXTRA RAPIDA



COMANDI FRONTALI



5 BRUCIATORI A GAS



EASYREPLACE



GRIGLIE LAVABILI



BRUCIATORI SUPER EFFICIENTI

### Scheda Tecnica

**TIPO DI PIANO COTTURA**

Gas

**NUMERO TOTALE DI FUOCHI**

5 Fornello(l)

**TIPO DI SUPERFICIE SUPERIORE**

Vetro

**MATERIALE DI SUPPORTO DELLA PENTOLA**

Ghisa

**DIMENSIONE DELLA LARGHEZZA DEL PIANO COTTURA**

73 Cm

**NUMERO DI FUOCHI**

5 Fornello(l)



## **WT 1090 BA**

Cod. EAN: 8003437631429

Whirlpool Piano Cottura ad Induzione WT 1090 BA  
Vetro Nero 90cm

### **Tecnologie Principali**

---

### **Scheda Tecnica**

---

## TGML 651 IX

Cod. EAN: 8003437625459



FINO AD ESAURIMENTO STOCK Whirlpool TGML 651 IX. Colore del prodotto: Acciaio inossidabile, Posizionamento dell'apparecchio: Da incasso, Dimensione della larghezza del piano cottura: 55 cm. Tipo di controllo: Manopola, Posizione di controllo: Frontale superiore. Potenza aggregata (gas): 7800 W, Tensione di ingresso AC: 220 - 240 V, Frequenza di ingresso AC: 50/60 Hz. Larghezza: 580 mm, Profondità: 510 mm, Altezza: 38 mm. Compatibile con coperchi COV 60 CF/NB e COV 60 CF/MR

## Tecnologie Principali



BOLLITURA EXTRA RAPIDA



COMANDI FRONTALI



POTENZA MASSIMA 3500W



4 BRUCIATORI A GAS



MULTILEVEL FLAME

## Scheda Tecnica

<b>NUMERO DI PIANI COTTURA UTILIZZABILI CONTEMPORANEAMENTE</b>	4
<b>COLORE DEL PRODOTTO</b>	Acciaio Inossidabile
<b>POSIZIONAMENTO DELL'APPARECCHIO</b>	Da Incasso
<b>TIPO DI PIANO COTTURA</b>	Gas
<b>NUMERO TOTALE DI FUOCHI</b>	4 Fornello(I)
<b>TIPO DI SUPERFICIE SUPERIORE</b>	Acciaio Inossidabile
<b>MATERIALE DI SUPPORTO DELLA PENTOLA</b>	Smaltato
<b>DIMENSIONE DELLA LARGHEZZA DEL PIANO COTTURA</b>	55 Cm
<b>NUMERO DI FUOCHI</b>	4 Fornello(I)
<b>TIPO DI FORNELLO/ZONA COTTURA 1</b>	Medio
<b>FORMA DEL PIANO COTTURA 1</b>	Rotondo
<b>POSIZIONE DEL FORNELLO/ZONA COTTURA 1</b>	Posteriore Sinistro
<b>FONTE DI ALIMENTAZIONE DEL FORNELLO/ZONA COTTURA 1</b>	Gas
<b>ALIMENTAZIONE DEL FORNELLO/ZONA COTTURA 1</b>	1650 W
<b>TIPO DI FORNELLO/ZONA COTTURA 2</b>	Medio
<b>FORMA DEL PIANO COTTURA 2</b>	Rotondo
<b>POSIZIONE DEL FORNELLO/ZONA COTTURA 2</b>	Sinistra Anteriore
<b>FONTE DI ALIMENTAZIONE DEL FORNELLO/ZONA COTTURA 2</b>	Gas

<b>ALIMENTAZIONE DEL FORNELLO/ZONA COTTURA 2</b>	1650 W
<b>TIPO DI FORNELLO/ZONA COTTURA 3</b>	Padella Cinese (Wok)
<b>FORMA DEL PIANO COTTURA 3</b>	Rotondo
<b>POSIZIONE DEL FORNELLO/ZONA COTTURA 3</b>	Destro Posteriore
<b>FONTE DI ALIMENTAZIONE DEL FORNELLO/ZONA COTTURA 3</b>	Gas
<b>ALIMENTAZIONE DEL FORNELLO/ZONA COTTURA 3</b>	3500 W
<b>TIPO DI FORNELLO/ZONA COTTURA 4</b>	Cottura A Fuoco Lento
<b>FORMA DEL PIANO COTTURA 4</b>	Rotondo
<b>POSIZIONE DEL FORNELLO/ZONA COTTURA 4</b>	Destro Anteriore
<b>FONTE DI ALIMENTAZIONE DEL FORNELLO/ZONA COTTURA 4</b>	Gas
<b>ALIMENTAZIONE DEL FORNELLO/ZONA COTTURA 4</b>	1000 W
<b>BRUCIATORE PER PADELLA WOK</b>	Sì
<b>POSIZIONE BRUCIATORE PER PADELLA WOK</b>	Destro Posteriore
<b>FORNELLO PER WOK</b>	3500 W
<b>MATERIALE DELLA SCOCCA</b>	Acciaio Inossidabile
<b>COLORE PANNELLO DI CONTROLLO</b>	Acciaio Inossidabile

## SMO 658C/NE

Cod. EAN: 8003437833489



Whirlpool SMO 658C/NE. Colore del prodotto: Nero, Posizionamento dell'apparecchio: Da incasso, Tipo di piano cottura: Piano cottura a induzione. Tipo di controllo: Touch, Posizione di controllo: Frontale superiore, Tipo di timer: Digitale. Potenza aggregata (elettrica): 7400 W, Tensione di ingresso AC: 230 V, Frequenza di ingresso AC: 50/60 Hz. Larghezza: 650 mm, Profondità: 510 mm, Altezza: 54 mm

## Tecnologie Principali

---

## Scheda Tecnica

---

<b>NUMERO DI PIASTRE ELETTRICHE</b>	4 Fornello(I)
<b>COLORE DEL PRODOTTO</b>	Nero
<b>POSIZIONAMENTO DELL'APPARECCHIO</b>	Da Incasso
<b>TIPO DI PIANO COTTURA</b>	Piano Cottura A Induzione
<b>NUMERO TOTALE DI FUOCHI</b>	4 Fornello(I)
<b>FORMA DEL FORNELLO PER COTTURA A FUOCO LENTO/DELLA ZONA COTTURA</b>	Rettangolare
<b>FORMA DELLA ZONA COTTURA/DEL FORNELLO REGOLARE</b>	Rettangolare
<b>TIPO DI SUPERFICIE SUPERIORE</b>	Vetro-Ceramica
<b>FORMA DELLA ZONA COTTURA/DEL FORNELLO AMPIA</b>	Rettangolare

## GOA 6423/NB1

Cod. EAN: 8003437644504



NOVITÀ 2023 Whirlpool GOA 6423/NB1. Colore del prodotto: Nero, Posizionamento dell'apparecchio: Da incasso, Dimensione della larghezza del piano cottura: 60 cm. Tipo di controllo: Manopola, Posizione di controllo: Frontale superiore, Tipo di accensione elettronica: Accensione con manopola. Potenza aggregata (gas): 7800 W, Tensione di ingresso AC: 220-240 V, Frequenza di ingresso AC: 50/60 Hz. Larghezza: 590 mm, Profondità: 510 mm, Altezza: 49 mm

## Tecnologie Principali



GRIGLIE IN  
GHISA



BOLLITURA EXTRA  
RAPIDA



COMANDI  
FRONTALI



GRIGLIE  
LAVABILI



POTENZA MASSIMA  
3500W



4 BRUCIATORI A  
GAS



BRUCIATORI SUPER  
EFFICIENTI

## Scheda Tecnica

<b>COLORE DEL PRODOTTO</b>	Nero
<b>POSIZIONAMENTO DELL'APPARECCHIO</b>	Da Incasso
<b>TIPO DI PIANO COTTURA</b>	Gas
<b>NUMERO TOTALE DI FUOCHI</b>	4 Fornello(I)
<b>TIPO DI SUPERFICIE SUPERIORE</b>	Vetro
<b>MATERIALE DI SUPPORTO DELLA PENTOLA</b>	Ghisa
<b>DIMENSIONE DELLA LARGHEZZA DEL PIANO COTTURA</b>	60 Cm
<b>NUMERO DI FUOCHI</b>	4 Fornello(I)
<b>TIPO DI FORNELLO/ZONA COTTURA 1</b>	Grande
<b>POSIZIONE DEL FORNELLO/ZONA COTTURA 1</b>	Sinistra Anteriore
<b>FONTE DI ALIMENTAZIONE DEL FORNELLO/ZONA COTTURA 1</b>	Gas
<b>ALIMENTAZIONE DEL FORNELLO/ZONA COTTURA 1</b>	3500 W
<b>TIPO DI FORNELLO/ZONA COTTURA 2</b>	Regolare
<b>POSIZIONE DEL FORNELLO/ZONA COTTURA 2</b>	Posteriore Sinistro
<b>ALIMENTAZIONE DEL FORNELLO/ZONA COTTURA 2</b>	1650 W
<b>TIPO DI FORNELLO/ZONA COTTURA 3</b>	Regolare
<b>POSIZIONE DEL FORNELLO/ZONA COTTURA 3</b>	Destro Posteriore
<b>FONTE DI ALIMENTAZIONE DEL FORNELLO/ZONA COTTURA 3</b>	Gas
<b>ALIMENTAZIONE DEL FORNELLO/ZONA COTTURA 3</b>	1650 W



**TIPO DI FORNELLO/ZONA COTTURA 4**

Piccolo

**POSIZIONE DEL FORNELLO/ZONA COTTURA 4**

Destro Anteriore

**FONTE DI ALIMENTAZIONE DEL FORNELLO/ZONA COTTURA 4**

Gas

**ALIMENTAZIONE DEL FORNELLO/ZONA COTTURA 4**

1000 W

## WL S7960 NE

Cod. EAN: 8003437238192



Whirlpool WL S7960 NE. Colore del prodotto: Nero, Posizionamento dell'apparecchio: Da incasso, Dimensione della larghezza del piano cottura: 60 cm. Tipo di controllo: Touch, Posizione di controllo: Frontale, Tipo di timer: Digitale. Potenza aggregata (elettrica): 7200 W, Tensione di ingresso AC: 220 - 240 V, Corrente: 31,3 A. Larghezza: 590 mm, Profondità: 510 mm, Altezza: 54 mm

### Tecnologie Principali



FLEXICOOK



REGOLATORE DI POTENZA



FUNZIONI AUTOMATICHE 6° SENSO



COMANDI A SFIORAMENTO

### Scheda Tecnica

<b>NUMERO DI PIASTRE ELETTRICHE</b>	4 Fornello(l)
<b>COLORE DEL PRODOTTO</b>	Nero
<b>POSIZIONAMENTO DELL'APPARECCHIO</b>	Da Incasso
<b>TIPO DI PIANO COTTURA</b>	Piano Cottura A Induzione
<b>NUMERO TOTALE DI FUOCHI</b>	4 Fornello(l)
<b>TIPO DI SUPERFICIE SUPERIORE</b>	Ceramica
<b>DIMENSIONE DELLA LARGHEZZA DEL PIANO COTTURA</b>	60 Cm
<b>COPERTURA DEL PIANO COTTURA</b>	No

## GOA 9523/NB

Cod. EAN: 8003437830846



FINO AD ESAURIMENTO STOCK Whirlpool GOA 9523/NB. Colore del prodotto: Nero, Posizionamento dell'apparecchio: Da incasso, Dimensione della larghezza del piano cottura: 86 cm. Bruciatore piccolo: 1000 W, Bruciatore medio: 1750 W, Bruciatore grande: 3000 W. Tipo di controllo: Manopola, Posizione di controllo: Frontale superiore, Tipo di accensione elettronica: Accensione con manopola. Potenza aggregata (gas): 12300 W, Tensione di ingresso AC: 230 V, Frequenza di ingresso AC: 50 Hz. Larghezza: 860 mm, Profondità: 510 mm, Altezza: 50 mm

## Tecnologie Principali



GRIGLIE IN  
GHISA



BOLLITURA EXTRA  
RAPIDA



COMANDI  
FRONTALI



5 BRUCIATORI A  
GAS



GRIGLIE  
LAVABILI



BRUCIATORI SUPER  
EFFICIENTI



DOUBLE ZONE GO

## Scheda Tecnica

<b>COLORE DEL PRODOTTO</b>	Nero
<b>POSIZIONAMENTO DELL'APPARECCHIO</b>	Da Incasso
<b>TIPO DI PIANO COTTURA</b>	Gas
<b>NUMERO TOTALE DI FUOCHI</b>	5 Fornello(l)
<b>TIPO DI SUPERFICIE SUPERIORE</b>	Vetro
<b>MATERIALE DI SUPPORTO DELLA PENTOLA</b>	Ghisa
<b>DIMENSIONE DELLA LARGHEZZA DEL PIANO COTTURA</b>	86 Cm
<b>NUMERO DI FUOCHI</b>	5 Fornello(l)
<b>TIPO DI FORNELLO/ZONA COTTURA 1</b>	Extra Large
<b>FORMA DEL PIANO COTTURA 1</b>	Rotondo
<b>POSIZIONE DEL FORNELLO/ZONA COTTURA 1</b>	Sinistra
<b>FONTE DI ALIMENTAZIONE DEL FORNELLO/ZONA COTTURA 1</b>	Gas
<b>ALIMENTAZIONE DEL FORNELLO/ZONA COTTURA 1</b>	3700 W
<b>TIPO DI FORNELLO/ZONA COTTURA 2</b>	Regolare
<b>FORMA DEL PIANO COTTURA 2</b>	Rotondo
<b>POSIZIONE DEL FORNELLO/ZONA COTTURA 2</b>	Centrale Posteriore
<b>FONTE DI ALIMENTAZIONE DEL FORNELLO/ZONA COTTURA 2</b>	Gas

<b>ALIMENTAZIONE DEL FORNELLO/ZONA COTTURA 2</b>	1650 W
<b>TIPO DI FORNELLO/ZONA COTTURA 3</b>	Regolare
<b>FORMA DEL PIANO COTTURA 3</b>	Rotondo
<b>POSIZIONE DEL FORNELLO/ZONA COTTURA 3</b>	Centrale Anteriore
<b>FONTE DI ALIMENTAZIONE DEL FORNELLO/ZONA COTTURA 3</b>	Gas
<b>ALIMENTAZIONE DEL FORNELLO/ZONA COTTURA 3</b>	1650 W
<b>TIPO DI FORNELLO/ZONA COTTURA 4</b>	Grande
<b>FORMA DEL PIANO COTTURA 4</b>	Rotondo
<b>POSIZIONE DEL FORNELLO/ZONA COTTURA 4</b>	Destro Posteriore
<b>FONTE DI ALIMENTAZIONE DEL FORNELLO/ZONA COTTURA 4</b>	Gas
<b>ALIMENTAZIONE DEL FORNELLO/ZONA COTTURA 4</b>	3000 W
<b>TIPO DI FORNELLO/ZONA COTTURA 5</b>	Cottura A Fuoco Lento
<b>FORMA DEL PIANO COTTURA 5</b>	Rotondo
<b>POSIZIONE DEL FORNELLO/ZONA COTTURA 5</b>	Destro Anteriore
<b>FONTE DI ALIMENTAZIONE DEL FORNELLO/ZONA COTTURA 5</b>	Gas
<b>ALIMENTAZIONE DEL FORNELLO/ZONA COTTURA 5</b>	1000 W
<b>BRUCIATORE PER PADELLA WOK</b>	Sì
<b>POSIZIONE BRUCIATORE PER PADELLA WOK</b>	Sinistra
<b>FORNELLO PER WOK</b>	3700 W

**Whirlpool Italia Srl**

Via Varesina, 204 - 20156 Milano



Whirlpool is a registered trademark of Whirlpool USA

Whirlpool si riserva il diritto di modificare le caratteristiche e dati tecnici senza preavviso, pertanto i prodotti possono differire da quelli descritti od illustrati in questo catalogo. Whirlpool non si ritiene responsabile di eventuali errori od omissioni sopraggiunti dopo la pubblicazione. Il colore degli elettrodomestici rappresentati in questo catalogo è indicativo e da utilizzarsi solo come riferimento. Prima di procedere all'acquisto si consiglia di verificare con il negoziante che il prodotto corrisponda alle proprie esigenze. Caratteristiche e dati tecnici sono soggetti a variazioni senza preavviso. Aprile 2023.  
Whirlpool è un marchio commerciale registrato della Whirlpool, USA. Caratteristiche e dati tecnici sono soggetti a variazioni senza preavviso.

Hotpoint

BUILT IN

*Collezione 2024*





**ACCESSORI  
E COMPONENTI PER  
PIANO COTTURA**



## C 9 H BK

Cod. EAN: 8007842713664

Hotpoint C 9 H BK. Colore del prodotto: Nero,  
Materiali: Vetro. Larghezza: 900 mm

## Tecnologie Principali

---

## Scheda Tecnica

---

**COLORE DEL PRODOTTO**

Nero

**MATERIALI**

Vetro





## C 6C (BK)

Cod. EAN: 8007842770773

Hotpoint C 6C (BK). Tipo: Copertura per uso domestico, Compatibilità marca: Hotpoint-Ariston, Colore del prodotto: Nero. Larghezza: 600 mm

## Tecnologie Principali

---

## Scheda Tecnica

---

**COMPATIBILITÀ MARCA**

Hotpoint-Ariston

**COLORE DEL PRODOTTO**


Nero

**TIPO**

Copertura Per Uso Domestico

## SPA6051

Cod. EAN: 8003437606052



Hotpoint SPA6051. Colore del prodotto: Acciaio inossidabile, Materiali: Metallo, Adatto per tipi di piano cottura: Induzione. Larghezza: 537 mm, Profondità: 468 mm, Altezza: 35 mm

## Tecnologie Principali

---

## Scheda Tecnica

---

**COLORE DEL PRODOTTO**

Acciaio Inossidabile

**MATERIALI**

Metallo

**COMPATIBILITÀ**


Hotpoint ACOH 654 MF/NE

**ADATTO PER TIPI DI PIANO COTTURA**

Induzione

## SPI6051

Cod. EAN: 8003437605000



Hotpoint SPI6051. Colore del prodotto: Acciaio inossidabile, Materiali: Metallo, Compatibilità: Hotpoint HS / HB / HQ. Larghezza: 537 mm, Profondità: 468 mm, Altezza: 35 mm

## Tecnologie Principali

---

## Scheda Tecnica

---

**COLORE DEL PRODOTTO**

Acciaio Inossidabile

**MATERIALI**

Metallo

**COMPATIBILITÀ**

Hotpoint HS / HB / HQ



## C 7C (BK)

Cod. EAN: 8007842770827

Hotpoint C 7C (BK). Tipo: Copertura per uso domestico, Compatibilità marca: Hotpoint-Ariston, Colore del prodotto: Nero. Larghezza: 750 mm

## Tecnologie Principali

---

## Scheda Tecnica

---

**COMPATIBILITÀ MARCA**

Hotpoint-Ariston

**COLORE DEL PRODOTTO**

Nero

**MATERIALI**

Vetro

**TIPO**

Copertura Per Uso Domestico

## SPI7750

Cod. EAN: 8003437605017



Hotpoint SPI7750. Colore del prodotto: Acciaio inossidabile, Materiali: Metallo, Adatto per tipi di piano cottura: Induzione. Larghezza: 727 mm, Profondità: 468 mm, Altezza: 35 mm

## Tecnologie Principali

---

## Scheda Tecnica

---

**COLORE DEL PRODOTTO**

Acciaio Inossidabile

**MATERIALI**

Metallo

**COMPATIBILITÀ**


Hotpoint HS / HB

**ADATTO PER TIPI DI PIANO COTTURA**

Induzione

## SPA7750

Cod. EAN: 8003437606069



Hotpoint SPA7750. Colore del prodotto: Acciaio inossidabile, Materiali: Metallo, Adatto per tipi di piano cottura: Induzione. Larghezza: 727 mm, Profondità: 468 mm, Altezza: 35 mm

## Tecnologie Principali

---

## Scheda Tecnica

---

**COLORE DEL PRODOTTO**

Acciaio Inossidabile

**MATERIALI**

Metallo

**COMPATIBILITÀ**

Hotpoint ACPH 778 C/NE

**ADATTO PER TIPI DI PIANO COTTURA**

Induzione



## C 7C (MR)

Cod. EAN: 8007842770841

Hotpoint C 7C (MR). Tipo: Copertura per uso domestico, Compatibilità marca: Hotpoint-Ariston, Colore del prodotto: Specchio. Larghezza: 750 mm

## Tecnologie Principali

---

## Scheda Tecnica

---

**COMPATIBILITÀ MARCA**

Hotpoint-Ariston

**COLORE DEL PRODOTTO**

Specchio

**MATERIALI**

Vetro

**TIPO**

Copertura Per Uso Domestico



## C 6C (MR)

Cod. EAN: 8007842770797

Hotpoint C 6C (MR). Tipo: Copertura per uso domestico, Compatibilità marca: Hotpoint-Ariston, Colore del prodotto: Nero, Specchio. Larghezza: 600 mm, Peso: 3,5 kg, Peso dell'imballo: 4,1 kg

## Tecnologie Principali

---

## Scheda Tecnica

---

**COMPATIBILITÀ MARCA**

Hotpoint-Ariston

**COLORE DEL PRODOTTO**

Nero, Specchio

**TIPO**

Copertura Per Uso Domestico



# NUOVO FRIGORIFERO DA INCASSO.

Frutta, verdura, carne, pesce e dessert: la spesa settimanale è il risultato di una selezione accurata per portare sulla tavola i cibi più freschi e gustosi, amati da tutta la famiglia. Per questo motivo, una volta a casa la stessa cura andrebbe rivolta alla conservazione degli ingredienti.

Il nuovo frigorifero da incasso Hotpoint riesce a soddisfare queste esigenze, grazie alla tecnologia **Food Care System**, capace di **prolungare la freschezza fino a 2 settimane\* di frutta e verdura conservate nella cavità**, e all'utilissimo **cassetto Fresh Zone+** che ti permette di selezionare diversi livelli di umidità per una conservazione ottimale.



# La freschezza che dura più a lungo.



## FOOD CARE SYSTEM

Il nuovo frigorifero da incasso Hotpoint non lascia nulla al caso: grazie a **Food Care System** avrai una conservazione ottimale e una **freschezza che dura fino a 2 settimane\* per frutta e verdura**. Questo è possibile grazie al monitoraggio costante della temperatura che viene mantenuta stabile e omogenea\*\*, dalla **Tecnologia Multi Cool Flow**.



## CASSETTO FRESH ZONE+

Un cassetto appositamente progettato per frutta e verdura, grazie alla presenza di un **selettore di umidità** che consente di **creare l'ambiente di conservazione ideale**, per preservare la freschezza del cibo **fino a 15 giorni\*\*\***.



\* Test interno basato sulla perdita di peso e sulla qualità visiva, considerando frutta e verdura comuni. Valido solo per i modelli con fan.

\*\* Sulla base dei test interni, con una fluttuazione media massima della temperatura di +/-0,3 C. Misurata nel nucleo del simulante alimentare collocato su ogni scaffale del compartimento degli alimenti freschi, a temperatura normale.

\*\*\* Test interno basato sulla perdita di peso e sulla qualità visiva, considerando frutta e verdura comuni.

# Tecnologie avanzate per performance a 360°.



## ACTIVE FRESH

Una tecnologia avanzata che ripristina rapidamente **la temperatura ideale** nel frigorifero ogni volta che si apre la porta.



## FRESH ZONE 0°C

Un cassetto dedicato per conservare carne e pesce sempre alla temperatura\* ideale.



## QUICK FREEZE PAD

Un pad in alluminio estraibile per riporre ingredienti o preparazioni e precongelerle, evitando che i pezzi si attacchino tra loro e preservando la loro consistenza fino al 55%\*\* . Questo processo riduce i tempi di congelamento fino al 30%\*\*\*.



## LOW FROST

Aiuta a ridurre i tempi di scongelamento del freezer: meno di 30 minuti\*\*\*\*.



\* 1-2°C con impostazione standard del frigorifero a 4°C/Media, ambiente 25°C. In conformità alla norma EN 62552-1/-2/-3:2020.

\*\* Test interno eseguito con procedura di congelamento standard in un sacchetto di plastica nella vaschetta Easy Find senza Pad in alluminio vs. Pad in alluminio senza sacchetto di plastica nella vaschetta Easy Find.

\*\*\* Test interno eseguito con diversi tipi di carne e pesce di peso standard, congelati in sacchetti di plastica nella vaschetta Easy Find con e senza cuscinetto di alluminio.

\*\*\*\* Basato su test interno con formazione di ghiaccio nella cavità del congelatore da 0,5 a 1 cm di strato di gelo. L'attività di pulizia manuale del ghiaccio deve essere effettuata con il raschietto fornito in dotazione, come da indicazioni IFU.



Funzionalità smart per una organizzazione più semplice.



#### **BALCONCINI FLESSIBILI**

Pratici balconcini che possono essere spostati per ospitare bottiglie di altezza diversa.



#### **PORTABOTTIGLIE**

Per riporre in tutta sicurezza fino a 5 bottiglie o articoli piatti di grandi dimensioni.



#### **VASSOIO EASY FIND**

Scomparto facilmente accessibile per riporre i cibi preferiti e di piccole dimensioni e mantenere tutto in ordine.



#### **GUARNIZIONE HI DEFENCE**

Impedisce la formazione di muffa e l'ingiallimento, allungando la vita utile della guarnizione.



#### **TOUCH DISPLAY**

Un nuovo elegante display integrato sulla parte superiore del frigo per accedere facilmente ad ogni funzione.

Installazione invisibile, design affidabile.

Design flessibile, installazione più semplice, estetica premium, tutto grazie a un nuovo sistema di installazione di traini invisibili che introduce una perfetta integrazione in ogni cucina.

# BUILT-IN IL TOTAL NO FROST LARGO 70CM.

La garanzia di una freschezza  
che dura più a lungo.

L'innovativo frigorifero Total No Frost largo 70cm con **Food Care System**, una tecnologia avanzata che permette di preservare la freschezza degli alimenti più a lungo, creando l'ambiente di conservazione ideale, dove ogni ingrediente mantiene il suo colore naturale e la sua consistenza, indipendentemente da dove è posizionato.

**Il più capiente nella sua categoria\*.**

Ma c'è molto di più!

Infatti la sua capiente cavità ti aiuta ad avere ancora più spazio, offrendo una **capacità extra del +50%\*** rendendolo il più capiente sul mercato nella sua categoria.

## Scopri la freschezza che dura più a lungo.



Il frigorifero da incasso Total No Frost non lascia nulla al caso, infatti l'**affidabile Food Care System** permette una conservazione ottimale e una freschezza duratura.

## Una temperatura stabile per ogni alimento.



La circolazione dell'aria è fondamentale infatti il **MultiCool Flow** garantisce una distribuzione uniforme dell'aria grazie alle aperture situate sui ripiani superiori e intermedi del frigorifero.

In questo modo, il MultiCool Flow crea un ambiente di conservazione ideale per gli alimenti, dove la temperatura è mantenuta stabile in tutta la cavità\*\*, e il cibo mantiene il suo colore naturale e la sua consistenza, ovunque lo si conservi nel frigorifero\*\*\*.


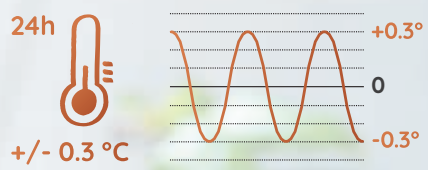
\* Sulla base del totale della capacità netta dichiarata dai produttori concorrenti considerando il segmento dei frigoriferi no frost da incasso e riferito a tutti i modelli con 394lt di capacità netta totale venduti con i marchi Whirlpool Corporation: Whirlpool, Hotpoint/Ariston, KitchenAid.

\*\* Sulla base di test interni, la fluttuazione media massima della temperatura (+/- 0,3°C) è stata misurata nel nucleo degli alimenti posizionato su ciascun ripiano a temperatura normale.

\*\*\* Sulla base di test interni, la differenza di temperatura massima misurata è di 0,6° tra il ripiano più freddo e quello più caldo con un'impostazione della temperatura normale (4°). I risultati possono variare a diverse impostazioni di temperatura.



### Food temperature stability



## HABUFZ011

Cod. EAN: 8050147674925



Hotpoint HABUFZ011. Capacità netta congelatore: 91 L, Classe climatica: SN-T, Capacità di congelamento: 10 kg/24h, Emissione acustica: 41 dB, Punteggio: 4\*. Cerniera porta: Destra. Tipo di lampada: LED. Classe efficienza energetica: E, Consumo energetico annuo: 174 kWh. Colore del prodotto: Acciaio

## Tecnologie Principali

---

## Scheda Tecnica

---

<b>CLASSE ENERGETICA</b>	E
<b>TIPO DI PRODOTTO</b>	Mini Freezer
<b>POSIZIONAMENTO DELL'APPARECCHIO</b>	Da Incasso
<b>CERNIERA PORTA</b>	Destra
<b>PORTE REVERSIBILI</b>	Sì
<b>COLORE DEL PRODOTTO</b>	Acciaio
<b>DISPLAY INCORPORATO</b>	No
<b>NUMERO DI RIPIANI CONGELATORE</b>	3



## BF 901 E AA

Cod. EAN: 8050147008263

FINO AD ESAURIMENTO STOCK - Hotpoint BF 901 E AA. Capacità netta congelatore: 100 L, Classe climatica: SN-T, Capacità di congelamento: 9 kg/24h, Autonomia senza energia elettrica: 20 h, Emissione acustica: 35 dB, Punteggio: 4\*. Cerniera porta: Destra. Classe efficienza energetica: F, Consumo energetico annuo: 222 kWh. Colore del prodotto: Bianco

## Tecnologie Principali



SUPER FREEZE



CLASSE ENERGETICA F

## Scheda Tecnica

<b>CLASSE ENERGETICA</b>	F
<b>TIPO DI PRODOTTO</b>	Congelatore Verticale
<b>POSIZIONAMENTO DELL'APPARECCHIO</b>	Da Incasso
<b>CERNIERA PORTA</b>	Destra
<b>PORTE REVERSIBILI</b>	Sì
<b>COLORE DEL PRODOTTO</b>	Bianco
<b>DISPLAY INCORPORATO</b>	No
<b>NUMERO DI RIPIANI CONGELATORE</b>	4



## FORNI HOTPOINT.

Possibilità infinite per cucinare come vuoi tu.

Con i forni di Hotpoint, la tua creatività in cucina non conosce limiti. La vasta gamma di funzioni speciali e preparazioni di cottura ti aiuta a cucinare qualsiasi ricetta con il tuo gusto personale. Sono assicurati grandi risultati, grazie alla cavità del forno progettata per cucinare su 4 livelli contemporaneamente.

- **My Menu**
- **Active Multiflow**

Hotpoint  
ARISTON



## MY MENU

### MIGLIORA LA TUA CREATIVITÀ

Grazie al My Menu interattivo, i forni Hotpoint ti consentono di sperimentare nuove ricette e raggiungere il successo con ogni piatto che cucini. Con il display altamente intuitivo, My Menu consente di scegliere comodamente il metodo di cottura di cui hai bisogno. Il sistema di sensori imposta la temperatura ideale e il tempo di cottura ottenendo i migliori risultati per ogni categoria di alimenti. Con le sue cotture assistite, My Menu ti dà la possibilità di aggiungere un tocco personale alle tue ricette, offrendo sempre una grande flessibilità. Fino a 48 preparazioni con il display LCD Text Assisted.

#### 1. MY MENU COTTURA ASSISTITA

Scegli il metodo di cottura

È possibile scegliere tra: cottura tradizionale, arrostiti e grigliati.

#### 2. TOCCO EXTRA PERSONALE

Personalizza la tua ricetta

Scegli la tipologia di cibo, imposta il peso dell'alimento, infine seleziona il livello di doratura.

#### 3. PREFERITI

Salva la tua ricetta preferita

per averla immediatamente pronta in qualsiasi momento.



## ACTIVE MULTIFLOW

La cavità dei forni Hotpoint è dotata di 36 fori sulla parete posteriore per consentire una perfetta uniformità di distribuzione del flusso d'aria, senza zone di ricircolo.

Questo sistema di ventilazione funziona in sinergia con il motore, ora più veloce del 50%\*, per offrire la massima precisione, e permette anche di cuocere in modo uniforme fino a 4 livelli (Multiflow Menu).



## CONNETTIVITÀ\*\*

Con l'app **Home Net**, puoi connetterti al tuo forno anche da remoto, semplicemente dal tuo smartphone o tablet. Un alleato perfetto in cucina che rende ancora più facile l'interazione con il forno. L'app ti dà la possibilità di monitorare il forno da remoto, scegliere nuove ricette guardandone i tutorial, pianificare i pasti della settimana e avviare il ciclo di cottura desiderato.

\* Vs modelli precedenti con Multiflow Technology: sistema di ventilazione con pannello posteriore ottimizzato per una distribuzione ottimale del flusso di calore all'interno del forno, senza zone di ricircolo. La circolazione uniforme dell'aria in tutte le direzioni e il controllo elettronico garantiscono cotture straordinarie fino a 3 livelli.

\*\* Riferito a forno F19 P8P2 SH IX HA.

# Flessibilità per tutti i gusti.

Cucinare cibi surgelati e mantenerne i nutrienti, aumentare il sapore di carne e pesce con la cucina a bassa temperatura, salvare i programmi che usi più frequentemente: sono solo alcune delle esigenze quotidiane che il forno Hotpoint è in grado di soddisfare, sempre con grande flessibilità e con i migliori risultati.



## MY FROZEN FOOD

Ideale per cucinare alimenti surgelati, questo programma imposta automaticamente la modalità e la temperatura corrette per cucinare in modo ottimale 5 diverse categorie di alimenti: pane, lasagne, pizza, patatine fritte e strudel. Il cibo manterrà le sue proprietà originali e sarà sempre cotto alla perfezione.



## COTTURA LENTA

Questa funzione consente di cucinare carne e pesce a bassa temperatura, migliorandone il sapore e rendendoli veramente teneri. Una modalità di cottura lenta e sana che utilizza la bassa temperatura per sciogliere le proteine del cibo e aumentare il sapore, mantenendo anche i nutrienti.

Il tempo di cottura varia in base al peso del cibo:

CARNE: da 4 ore per 1 kg a 7 ore per 3 kg.

PESCE: da 2 ore per 300 g, a 5 ore per 3 kg.

# Dettagli funzionali, sempre all'altezza delle aspettative.

I forni Hotpoint sono progettati per raggiungere le migliori performance di efficienza. I componenti interni sono stati ideati per essere i più user-friendly del mercato, e grazie alla loro tecnologia consentono di cucinare pane e pietanze nella maniera più semplice. Inoltre, per rendere più facili le operazioni di lavaggio, i forni sono dotati di diversi programmi per la pulizia con risultati straordinari anche senza l'utilizzo di detergenti chimici.



## GUIDE TELESCOPICHE\*

Le **guide telescopiche**, funzionali e pratiche per accompagnare e sostenere la leccarda o la griglia quando vengono estratte dal forno, **rendono ancora più agevole e sicuro il controllo durante la cottura degli alimenti.**

## CONTROPORTA IN VETRO

Tutta in **vetro temperato e resistente alle alte temperature**, è un'unica superficie perfettamente piana, senza bordi né interstizi, sulla quale non si creano accumuli di grasso o di polvere. Così è ancora più facile da pulire.



## SOFT CLOSING\*

Il dispositivo **Soft Closing** è un sistema che utilizza **cerniere di nuova generazione** per accompagnare dolcemente la porta del forno, evitando la brusca chiusura. Il forno Active Steam 100 è dotato del sistema **Soft Closing Plus** con doppie cerniere. È sufficiente una leggera pressione e la porta si chiude da sola con un movimento dolce e silenzioso.



## PULIZIA PIROLITICA

I forni Hotpoint hanno **due cicli automatici di pirolisi**, da scegliere in base alla tipologia di sporco, che non necessitano di prodotti chimici, grazie alla **temperatura di circa 500° C che riduce in cenere tutto lo sporco**. I residui polverizzati possono essere poi facilmente rimossi con un panno umido.



## DIAMOND CLEAN

Diamond Clean è l'esclusiva tecnologia che utilizza **la forza del vapore per pulire il forno senza l'uso di detergenti**. L'intera cavità ha uno speciale rivestimento con proprietà pulenti, che si attivano durante il ciclo di pulizia a vapore, **alla temperatura di 90° in soli 35 minuti**. Una soluzione che garantisce un notevole risparmio di energia e rispetta l'ambiente. Grazie a una combinazione di effetti termici e meccanici, lo sporco viene ammorbidito e trasformato in modo tale che, alla fine del ciclo, possa essere facilmente rimosso con un panno umido. La brillantezza della cavità è preservata dallo speciale rivestimento.

\* Disponibili su alcuni modelli.

## FID 834 H CH HA

Cod. EAN: 8050147020791



Hotpoint FID 834 H CH HA. Dimensione del forno: Media, Tipo di forno: Forno elettrico, Capacità interna forno totale: 71 L. Posizionamento dell'apparecchio: Da incasso, Colore del prodotto: Oro, Tipo di controllo: Manopola. Classe efficienza energetica: A, Consumo energetico (convenzionale): 0,9 kWh, Consumo energetico (convezione forzata): 0,81 kWh. Larghezza del compartimento: 60 cm, Profondità del compartimento: 55,6 cm, Altezza del compartimento: 56 cm

### Tecnologie Principali



FORCED AIR



PULIZIA DIAMOND CLEAN



GRILL RIBALTABILE



CONTROLLO ELETTRONICO DELLA TEMPERATURA

### Scheda Tecnica

<b>CLASSE ENERGETICA</b>	A
<b>NUMERO DI FORNI</b>	1
<b>DIMENSIONE DEL FORNO</b>	Media
<b>TIPO DI FORNO</b>	Forno Elettrico
<b>CAPACITÀ INTERNA FORNO TOTALE</b>	71 L
<b>CAPACITÀ NETTA DEL FORNO</b>	71 L
<b>GRILL</b>	Sì
<b>COTTURA A CONVEZIONE</b>	Sì
<b>CUCINA CONVENZIONALE</b>	Sì
<b>POTENZA TOTALE DEL FORNO</b>	2600 W
<b>POTENZA GRILL</b>	2500 W
<b>POTENZA DEL FORNO</b>	2600 W
<b>RANGE DEL TERMOSTATO DEL FORNO</b>	0 - 250 °C



## FA4S 841 JBLG HA

Cod. EAN: 8050147570920

Forno elettrico 2900 w Classe energetica "A+" 11 programmi Forno 71 lt. multifunzione Cottura a vapore Grill elettrico Raffreddamento ventilato Larg. 59,5 cm alt. 59,5 cm.

### Tecnologie Principali

---



MULTIFLOW TECHNOLOGY



ACTIVE STEAM

### Scheda Tecnica

---

## FA2 530 H BL HA

Cod. EAN: 8050147001356



Hotpoint FA2 530 H BL HA. Dimensione del forno: Media, Tipo di forno: Forno elettrico, Capacità interna forno totale: 66 L. Posizionamento dell'apparecchio: Da incasso, Colore del prodotto: Nero, Tipo di controllo: Manopola. Tipo di timer: Meccanico, Timer da 30 minuti: 1 min. Classe efficienza energetica: A, Consumo energetico (convenzionale): 0,79 kWh, Consumo energetico (convezione forzata): 0,88 kWh. Quantità lampade: 1 lampada(e)

### Tecnologie Principali



FORCED AIR



PULIZIA DIAMOND CLEAN



GRILL RIBALTABILE



CUOCERE A CONVEZIONE

### Scheda Tecnica

<b>CLASSE ENERGETICA</b>	A
<b>NUMERO DI FORNI</b>	1
<b>DIMENSIONE DEL FORNO</b>	Media
<b>TIPO DI FORNO</b>	Forno Elettrico
<b>CAPACITÀ INTERNA FORNO TOTALE</b>	66 L
<b>CAPACITÀ NETTA DEL FORNO</b>	66 L
<b>RISCALDAMENTO DALL'ALTO E DAL BASSO</b>	Sì
<b>GRILL</b>	Sì
<b>COTTURA A CONVEZIONE</b>	Sì
<b>CUCINA CONVENZIONALE</b>	Sì
<b>AUTOPULIZIA</b>	Sì
<b>TIPO DI PULIZIA</b>	Idrolitico
<b>TECNOLOGIA DI PULIZIA</b>	Idrolitico
<b>RISCALDAMENTO VELOCE</b>	No
<b>POTENZA GRILL</b>	1500 W
<b>ROTISSERIE</b>	No
<b>COTTURA A MICROONDE</b>	No
<b>COTTURA A VAPORE</b>	No
<b>FUNZIONE DI SCONGELAMENTO DEL FORNO</b>	No
<b>FUNZIONE RISCALDA</b>	Sì

**FUNZIONE MANTIENI AL CALDO**

No



## FA4 834 H IX HA

Cod. EAN: 8050147001035



Hotpoint FA4 834 H IX HA. Dimensione del forno: Media, Tipo di forno: Forno elettrico, Capacità interna forno totale: 71 L. Posizionamento dell'apparecchio: Da incasso, Colore del prodotto: Acciaio inossidabile, Tipo di controllo: Manopola. Tipo di timer: Meccanico. Classe efficienza energetica: A, Consumo energetico (convenzionale): 0,99 kWh, Consumo energetico (convezione forzata): 0,81 kWh. Larghezza del compartimento: 56 cm, Profondità del compartimento: 55 cm, Larghezza: 595 mm

### Tecnologie Principali



FORCED AIR



PULIZIA DIAMOND CLEAN



GRILL RIBALTABILE



CUOCERE A CONVEZIONE

### Scheda Tecnica

<b>CLASSE ENERGETICA</b>	A
<b>NUMERO DI FORNI</b>	1
<b>DIMENSIONE DEL FORNO</b>	Media
<b>TIPO DI FORNO</b>	Forno Elettrico
<b>CAPACITÀ INTERNA FORNO TOTALE</b>	71 L
<b>CAPACITÀ NETTA DEL FORNO</b>	71 L
<b>RISCALDAMENTO DALL'ALTO E DAL BASSO</b>	Sì
<b>GRILL</b>	Sì
<b>COTTURA A CONVEZIONE</b>	Sì
<b>CUCINA CONVENZIONALE</b>	Sì
<b>AUTOPULIZIA</b>	Sì
<b>TIPO DI PULIZIA</b>	Idrolitico
<b>TECNOLOGIA DI PULIZIA</b>	Idrolitico
<b>RISCALDAMENTO VELOCE</b>	No
<b>POTENZA GRILL</b>	1800 W
<b>ROTISSERIE</b>	No
<b>COTTURA A MICROONDE</b>	No
<b>COTTURA A VAPORE</b>	No
<b>FUNZIONE DI SCONGELAMENTO DEL FORNO</b>	Sì
<b>QUANTITÀ PROGRAMMI AUTOMATICI</b>	8



## FIT 804 H AN HA

Cod. EAN: 8050147536223



Hotpoint FIT 804 H AN HA. Dimensione del forno: Media, Tipo di forno: Forno elettrico, Capacità interna forno totale: 73 L. Posizionamento dell'apparecchio: Da incasso, Colore del prodotto: Antracite, Tipo di controllo: Manopola. Tipo di orologio: Meccanico. Classe efficienza energetica: A, Consumo energetico (convenzionale): 0,91 kWh, Consumo energetico (convezione forzata): 0,82 kWh. Quantità lampade: 1 lampada(e), Tipo di lampada: Alogena

### Tecnologie Principali



FORCED AIR



PULIZIA DIAMOND CLEAN



GRILL RIBALTABILE



73 LITRI DI CAPACITÀ

### Scheda Tecnica

<b>CLASSE ENERGETICA</b>	A
<b>NUMERO DI FORNI</b>	1
<b>DIMENSIONE DEL FORNO</b>	Media
<b>TIPO DI FORNO</b>	Forno Elettrico
<b>CAPACITÀ INTERNA FORNO TOTALE</b>	73 L
<b>CAPACITÀ NETTA DEL FORNO</b>	73 L
<b>RISCALDAMENTO DALL'ALTO E DAL BASSO</b>	Sì
<b>GRILL</b>	Sì
<b>COTTURA A CONVEZIONE</b>	Sì
<b>CUCINA CONVENZIONALE</b>	Sì
<b>AUTOPULIZIA</b>	Sì
<b>TIPO DI PULIZIA</b>	Idrolitico
<b>TECNOLOGIA DI PULIZIA</b>	Idrolitico
<b>RISCALDAMENTO VELOCE</b>	No
<b>TEMPERATURA MASSIMA (CONVENZIONALE)</b>	250 °C
<b>ROTISSERIE</b>	Sì
<b>RANGE DEL TERMOSTATO DEL FORNO</b>	0 - 250 °C
<b>COTTURA A MICROONDE</b>	No
<b>COTTURA A VAPORE</b>	No
<b>FUNZIONE DI SCONGELAMENTO DEL FORNO</b>	Sì

<b>FUNZIONE RISCALDA</b>	No
<b>FUNZIONE MANTIENI AL CALDO</b>	No
<b>GRILL A TUTTA SUPERFICIE</b>	Sì
<b>GRILL A TUTTA SUPERFICIE + CONVEZIONE (MODALITÀ SINGOLA)</b>	Sì
<b>TEMPERATURA MASSIMA (CONVEZIONE)</b>	250 °C

## FA2 841 JH IX HA

Cod. EAN: 8050147001189



Hotpoint FA2 841 JH IX HA. Dimensione del forno: Media, Tipo di forno: Forno elettrico, Capacità interna forno totale: 71 L. Posizionamento dell'apparecchio: Da incasso, Colore del prodotto: Acciaio inossidabile, Tipo di controllo: Manopola. Tipo di orologio: Elettronico, Tipo di timer: Digitale. Classe efficienza energetica: A+, Consumo energetico (convenzionale): 0,89 kWh, Consumo energetico (convezione forzata): 0,69 kWh. Quantità lampade: 1 lampada(e)

## Tecnologie Principali



TOUCH CONTROL

## Scheda Tecnica

<b>CLASSE ENERGETICA</b>	A+
<b>NUMERO DI FORNI</b>	1
<b>DIMENSIONE DEL FORNO</b>	Media
<b>TIPO DI FORNO</b>	Forno Elettrico
<b>CAPACITÀ INTERNA FORNO TOTALE</b>	71 L
<b>CAPACITÀ NETTA DEL FORNO</b>	71 L
<b>GRILL</b>	Sì
<b>COTTURA A CONVEZIONE</b>	Sì
<b>AUTOPULIZIA</b>	Sì
<b>TIPO DI PULIZIA</b>	Idrolitico
<b>TECNOLOGIA DI PULIZIA</b>	Idrolitico
<b>RISCALDAMENTO VELOCE</b>	No
<b>POTENZA DEL FORNO</b>	2900 W
<b>COTTURA A MICROONDE</b>	No
<b>COTTURA A VAPORE</b>	No
<b>QUANTITÀ PROGRAMMI AUTOMATICI</b>	8
<b>FUNZIONE COTTURA PIZZA</b>	Sì

## FIT 804 H AV HA

Cod. EAN: 8050147537626



Hotpoint FIT 804 H AV HA. Dimensione del forno: Media, Tipo di forno: Forno elettrico, Capacità interna forno totale: 73 L. Posizionamento dell'apparecchio: Da incasso, Colore del prodotto: Bronzo, Avena, Tipo di controllo: Manopola. Tipo di orologio: Meccanico, Tipo di timer: Meccanico, Modalità di impostazione del timer: Tempo di cottura, Tempo di fine cottura, Timer. Classe efficienza energetica: A, Consumo energetico (convenzionale): 0,91 kWh, Consumo energetico (convezione forzata): 0,82 kWh. Quantità lampade: 1 lampada(e), posizione delle illuminazioni: Lato

## Tecnologie Principali



FORCED AIR



PULIZIA DIAMOND CLEAN



GRILL RIBALTABILE



73 LITRI DI CAPACITÀ

## Scheda Tecnica

<b>CLASSE ENERGETICA</b>	A
<b>NUMERO DI FORNI</b>	1
<b>DIMENSIONE DEL FORNO</b>	Media
<b>TIPO DI FORNO</b>	Forno Elettrico
<b>CAPACITÀ INTERNA FORNO TOTALE</b>	73 L
<b>CAPACITÀ NETTA DEL FORNO</b>	73 L
<b>RISCALDAMENTO DALL'ALTO E DAL BASSO</b>	Sì
<b>GRILL</b>	Sì
<b>COTTURA A CONVEZIONE</b>	Sì
<b>CUCINA CONVENZIONALE</b>	Sì
<b>AUTOPULIZIA</b>	Sì
<b>TIPO DI PULIZIA</b>	Idrolitico
<b>TECNOLOGIA DI PULIZIA</b>	Idrolitico
<b>RISCALDAMENTO VELOCE</b>	No
<b>TEMPERATURA MASSIMA (CONVENZIONALE)</b>	250 °C
<b>RANGE DEL TERMOSTATO DEL FORNO</b>	50 - 250 °C
<b>COTTURA A MICROONDE</b>	No
<b>COTTURA A VAPORE</b>	No

<b>FUNZIONE DI SCONGELAMENTO DEL FORNO</b>	Sì
<b>FUNZIONE RISCALDA</b>	Sì
<b>QUANTITÀ DI PROGRAMMI DI COTTURA</b>	4
<b>FUNZIONE COTTURA PIZZA</b>	Sì
<b>GRILL A TUTTA SUPERFICIE</b>	Sì
<b>NUMERO DI RIPIANI</b>	1 Ripiani
<b>GRILL A TUTTA SUPERFICIE + CONVEZIONE (MODALITÀ SINGOLA)</b>	Sì
<b>TEMPERATURA MASSIMA (CONVEZIONE)</b>	250 °C
<b>FUNZIONE ARROSTO</b>	Sì
<b>NUMERO DI POSIZIONI DELLA MENSOLA</b>	5
<b>RISCALDAMENTO INFERIORE</b>	Sì

## FA2 844 H IX HA

Cod. EAN: 8050147001172



Hotpoint FA2 844 H IX HA. Dimensione del forno: Media, Tipo di forno: Forno elettrico, Capacità interna forno totale: 71 L. Posizionamento dell'apparecchio: Da incasso, Colore del prodotto: Nero, Acciaio satinato, Tipo di controllo: Manopola, Touch. Tipo di orologio: Elettronico, Tipo di timer: Digitale. Classe efficienza energetica: A+, Consumo energetico (convenzionale): 0,89 kWh, Consumo energetico (convezione forzata): 0,69 kWh. Quantità lampade: 1 lampada(e)

### Tecnologie Principali



FORCED AIR  
PULIZIA DIAMOND  
CLEAN



GRILL  
RIBALTABILE



CUOCERE A  
CONVEZIONE



MULTIFLOW  
TECHNOLOGY



CONTROLLO ELETTRONICO DELLA  
TEMPERATURA



PROGRAMMI DI COTTURA  
AUTOMATICA

### Scheda Tecnica

<b>CLASSE ENERGETICA</b>	A+
<b>NUMERO DI FORNI</b>	1
<b>DIMENSIONE DEL FORNO</b>	Media
<b>TIPO DI FORNO</b>	Forno Elettrico
<b>CAPACITÀ INTERNA FORNO TOTALE</b>	71 L
<b>CAPACITÀ NETTA DEL FORNO</b>	71 L
<b>COTTURA A CONVEZIONE</b>	Sì
<b>CUCINA CONVENZIONALE</b>	Sì
<b>AUTOPULIZIA</b>	Sì
<b>TIPO DI PULIZIA</b>	Idrolitico
<b>TECNOLOGIA DI PULIZIA</b>	Idrolitico
<b>RISCALDAMENTO VELOCE</b>	No
<b>COTTURA A MICROONDE</b>	No
<b>COTTURA A VAPORE</b>	No
<b>GRILL A TUTTA SUPERFICIE</b>	No
<b>NUMERO DI RIPIANI</b>	1 Ripiani



## GA3 124 IX HA

Cod. EAN: 8050147001370



Hotpoint GA3 124 IX HA. Dimensione del forno: Media, Tipo di forno: Forno a gas naturale, Capacità interna forno totale: 75 L. Posizionamento dell'apparecchio: Da incasso, Colore del prodotto: Nero, Acciaio inossidabile, Tipo di controllo: Manopola. Tipo di timer: Meccanico. Classe efficienza energetica: A+, Consumo energetico (convenzionale): 1,26 kWh, Scala di efficienza energetica: Da A+++ a D. Quantità lampade: 1 lampada(e), Tipo di lampada: Alogena, Potenza lampadina: 25 W

## Tecnologie Principali

---

## Scheda Tecnica

---

<b>CLASSE ENERGETICA</b>	A+
<b>NUMERO DI FORNI</b>	1
<b>DIMENSIONE DEL FORNO</b>	Media
<b>TIPO DI FORNO</b>	Forno A Gas Naturale
<b>CAPACITÀ INTERNA FORNO TOTALE</b>	75 L
<b>POTENZA TOTALE DEL FORNO</b>	3700 W
<b>CAPACITÀ NETTA DEL FORNO</b>	75 L
<b>POTENZA DEL FORNO</b>	1900 W
<b>GRILL</b>	Sì
<b>POTENZA GRILL</b>	1800 W
<b>COTTURA A CONVEZIONE</b>	No
<b>COTTURA A MICROONDE</b>	No
<b>CUCINA CONVENZIONALE</b>	Sì

## FIT 834 AN HA

Cod. EAN: 8050147537596



Hotpoint FIT 834 AN HA. Dimensione del forno: Media, Tipo di forno: Forno elettrico, Capacità interna forno totale: 73 L. Posizionamento dell'apparecchio: Da incasso, Colore del prodotto: Antracite, Tipo di controllo: Manopola. Tipo di orologio: Meccanico. Classe efficienza energetica: A, Consumo energetico (convenzionale): 0,91 kWh, Consumo energetico (convezione forzata): 0,82 kWh. Quantità lampade: 1 lampada(e), Tipo di lampada: Alogena

## Tecnologie Principali



FORCED AIR



GRILL RIBALTABILE



73 LITRI DI CAPACITÀ

## Scheda Tecnica

<b>CLASSE ENERGETICA</b>	A
<b>NUMERO DI FORNI</b>	1
<b>DIMENSIONE DEL FORNO</b>	Media
<b>TIPO DI FORNO</b>	Forno Elettrico
<b>CAPACITÀ INTERNA FORNO TOTALE</b>	73 L
<b>CAPACITÀ NETTA DEL FORNO</b>	73 L
<b>RISCALDAMENTO DALL'ALTO E DAL BASSO</b>	Sì
<b>GRILL</b>	Sì
<b>COTTURA A CONVEZIONE</b>	Sì
<b>CUCINA CONVENZIONALE</b>	Sì
<b>AUTOPULIZIA</b>	Sì
<b>TECNOLOGIA DI PULIZIA</b>	Idrolitico
<b>RISCALDAMENTO VELOCE</b>	No
<b>TEMPERATURA MASSIMA (CONVENZIONALE)</b>	250 °C
<b>ROTISSERIE</b>	Sì
<b>RANGE DEL TERMOSTATO DEL FORNO</b>	0 - 250 °C
<b>COTTURA A MICROONDE</b>	No
<b>COTTURA A VAPORE</b>	No
<b>FUNZIONE DI SCONGELAMENTO DEL FORNO</b>	Sì
<b>FUNZIONE RISCALDA</b>	No

**FUNZIONE MANTIENI AL CALDO**

No

**GRILL A TUTTA SUPERFICIE**

Sì

**GRILL A TUTTA SUPERFICIE + CONVEZIONE (MODALITÀ SINGOLA)**

Sì

**TEMPERATURA MASSIMA (CONVEZIONE)**

250 °C

## FA2 840 P IX HA

Cod. EAN: 8050147001233



Hotpoint FA2 840 P IX HA. Dimensione del forno: Media, Tipo di forno: Forno elettrico, Capacità interna forno totale: 66 L. Posizionamento dell'apparecchio: Da incasso, Colore del prodotto: Acciaio inossidabile, Tipo di controllo: Manopola. Tipo di orologio: Elettronico, Tipo di timer: Digitale. Classe efficienza energetica: A+, Consumo energetico (convenzionale): 0,89 kWh, Consumo energetico (convezione forzata): 0,67 kWh. Quantità lampade: 1 lampada(e)

### Tecnologie Principali



FORCED AIR



CUOCERE A CONVEZIONE



MULTIFLOW TECHNOLOGY



CONTROLLO ELETTRONICO DELLA TEMPERATURA



PROGRAMMI DI COTTURA AUTOMATICA



COOL DOOR



PULIZIA PIROLITICA

### Scheda Tecnica

<b>CLASSE ENERGETICA</b>	A+
<b>NUMERO DI FORNI</b>	1
<b>DIMENSIONE DEL FORNO</b>	Media
<b>TIPO DI FORNO</b>	Forno Elettrico
<b>CAPACITÀ INTERNA FORNO TOTALE</b>	66 L
<b>CAPACITÀ NETTA DEL FORNO</b>	66 L
<b>RISCALDAMENTO DALL'ALTO E DAL BASSO</b>	Sì
<b>GRILL</b>	Sì
<b>COTTURA A CONVEZIONE</b>	Sì
<b>CUCINA CONVENZIONALE</b>	Sì
<b>AUTOPULIZIA</b>	Sì
<b>TIPO DI PULIZIA</b>	Pirolitico
<b>RISCALDAMENTO VELOCE</b>	No
<b>POTENZA GRILL</b>	2200 W
<b>TEMPERATURA MASSIMA (CONVENZIONALE)</b>	250 °C
<b>ROTISSERIE</b>	No
<b>COTTURA A MICROONDE</b>	No
<b>COTTURA A VAPORE</b>	No
<b>QUANTITÀ PROGRAMMI AUTOMATICI</b>	11

## FID 834 H MR HA

Cod. EAN: 8050147020807



Hotpoint FID 834 H MR HA. Dimensione del forno: Media, Tipo di forno: Forno elettrico, Capacità interna forno totale: 71 L. Posizionamento dell'apparecchio: Da incasso, Colore del prodotto: Nero, Tipo di controllo: Manopola. Classe efficienza energetica: A, Consumo energetico (convenzionale): 0,9 kWh, Consumo energetico (convezione forzata): 0,81 kWh. Larghezza del compartimento: 60 cm, Profondità del compartimento: 55,6 cm, Altezza del compartimento: 56 cm

### Tecnologie Principali



FORCED AIR



PULIZIA DIAMOND CLEAN



GRILL RIBALTABILE



CONTROLLO ELETTRONICO DELLA TEMPERATURA

### Scheda Tecnica

<b>CLASSE ENERGETICA</b>	A
<b>NUMERO DI FORNI</b>	1
<b>DIMENSIONE DEL FORNO</b>	Media
<b>TIPO DI FORNO</b>	Forno Elettrico
<b>CAPACITÀ INTERNA FORNO TOTALE</b>	71 L
<b>CAPACITÀ NETTA DEL FORNO</b>	71 L
<b>GRILL</b>	Sì
<b>COTTURA A CONVEZIONE</b>	Sì
<b>CUCINA CONVENZIONALE</b>	Sì
<b>POTENZA TOTALE DEL FORNO</b>	2600 W
<b>POTENZA GRILL</b>	2500 W
<b>POTENZA DEL FORNO</b>	2600 W
<b>RANGE DEL TERMOSTATO DEL FORNO</b>	0 - 250 °C
<b>QUANTITÀ DI PROGRAMMI DI COTTURA</b>	5

## FIT 804 H IX HA

Cod. EAN: 8050147537633



Hotpoint FIT 804 H IX HA. Dimensione del forno: Media, Tipo di forno: Forno elettrico, Capacità interna forno totale: 73 L. Posizionamento dell'apparecchio: Da incasso, Colore del prodotto: Acciaio inossidabile, Tipo di controllo: Manopola. Tipo di orologio: Meccanico. Classe efficienza energetica: A, Consumo energetico (convenzionale): 0,91 kWh, Consumo energetico (convezione forzata): 0,82 kWh. Quantità lampade: 1 lampada(e), Tipo di lampada: Alogena

### Tecnologie Principali



FORCED AIR



73 LITRI DI CAPACITÀ



PULIZIA DIAMOND CLEAN



GRILL RIBALTABILE

### Scheda Tecnica

<b>CLASSE ENERGETICA</b>	A
<b>NUMERO DI FORNI</b>	1
<b>DIMENSIONE DEL FORNO</b>	Media
<b>TIPO DI FORNO</b>	Forno Elettrico
<b>CAPACITÀ INTERNA FORNO TOTALE</b>	73 L
<b>CAPACITÀ NETTA DEL FORNO</b>	73 L
<b>RISCALDAMENTO DALL'ALTO E DAL BASSO</b>	Sì
<b>RANGE DEL TERMOSTATO DEL FORNO</b>	0 - 250 °C
<b>GRILL</b>	Sì
<b>GRILL A TUTTA SUPERFICIE</b>	Sì
<b>GRILL A TUTTA SUPERFICIE + CONVEZIONE (MODALITÀ SINGOLA)</b>	Sì
<b>COTTURA A CONVEZIONE</b>	Sì
<b>TEMPERATURA MASSIMA (CONVEZIONE)</b>	250 °C
<b>COTTURA A MICROONDE</b>	No
<b>COTTURA A VAPORE</b>	No
<b>CUCINA CONVENZIONALE</b>	Sì
<b>TEMPERATURA MASSIMA (CONVENZIONALE)</b>	250 °C
<b>ROTISSERIE</b>	Sì
<b>FUNZIONE DI SCONGELAMENTO DEL FORNO</b>	Sì
<b>FUNZIONE RISCALDA</b>	No

**FUNZIONE MANTIENI AL CALDO**

No

**QUANTITÀ DI PROGRAMMI DI COTTURA**

4

**AUTOPULIZIA**

Sì

**TIPO DI PULIZIA**

Vapore

**TECNOLOGIA DI PULIZIA**

Idrolitico

## FIT 834 AV HA

Cod. EAN: 8050147537657



Hotpoint FIT 834 AV HA. Dimensione del forno: Media, Tipo di forno: Forno elettrico, Capacità interna forno totale: 73 L. Posizionamento dell'apparecchio: Da incasso, Colore del prodotto: Beige, Tipo di controllo: Manopola. Tipo di orologio: Meccanico, Tipo di timer: Meccanico. Classe efficienza energetica: A, Consumo energetico (convenzionale): 0,91 kWh, Consumo energetico (convezione forzata): 0,82 kWh. Quantità lampade: 1 lampada(e)

### Tecnologie Principali



FORCED AIR



GRILL RIBALTABILE



73 LITRI DI CAPACITÀ

### Scheda Tecnica

<b>CLASSE ENERGETICA</b>	A
<b>NUMERO DI FORNI</b>	1
<b>DIMENSIONE DEL FORNO</b>	Media
<b>TIPO DI FORNO</b>	Forno Elettrico
<b>CAPACITÀ INTERNA FORNO TOTALE</b>	73 L
<b>CAPACITÀ NETTA DEL FORNO</b>	73 L
<b>GRILL</b>	Sì
<b>COTTURA A CONVEZIONE</b>	Sì
<b>CUCINA CONVENZIONALE</b>	Sì
<b>AUTOPULIZIA</b>	No
<b>RISCALDAMENTO VELOCE</b>	No
<b>ROTISSERIE</b>	No
<b>COTTURA A MICROONDE</b>	No
<b>COTTURA A VAPORE</b>	No
<b>FUNZIONE DI SCONGELAMENTO DEL FORNO</b>	No



## MS3 744 IX HA

Cod. EAN: 8050147586242



Hotpoint MS3 744 IX HA. Dimensione del forno: Largo, Tipo di forno: Forno elettrico, Capacità interna forno totale: 100 L. Posizionamento dell'apparecchio: Da incasso, Colore del prodotto: Nero, Acciaio inossidabile, Tipo di controllo: Manopola, Touch. Classe efficienza energetica: A, Consumo energetico (convenzionale): 0,91 kWh, Consumo energetico (convezione forzata): 1,05 kWh. Larghezza del compartimento: 86 cm, Profondità del compartimento: 56 cm, Altezza del compartimento: 59,5 cm

## Tecnologie Principali



FORCED AIR



MULTIFLOW TECHNOLOGY



CONTROLLO ELETTRONICO DELLA TEMPERATURA

## Scheda Tecnica

<b>CLASSE ENERGETICA</b>	A
<b>NUMERO DI FORNI</b>	1
<b>DIMENSIONE DEL FORNO</b>	Largo
<b>TIPO DI FORNO</b>	Forno Elettrico
<b>CAPACITÀ INTERNA FORNO TOTALE</b>	100 L
<b>CAPACITÀ NETTA DEL FORNO</b>	100 L
<b>GRILL</b>	Sì
<b>COTTURA A CONVEZIONE</b>	Sì
<b>AUTOPULIZIA</b>	Sì
<b>RISCALDAMENTO VELOCE</b>	No
<b>COTTURA A VAPORE</b>	No
<b>GRIGLIATURA AD ARIA CALDA</b>	Sì

## FA2 540 P BL HA

Cod. EAN: 8050147001332



NOVITÀ 2023 Hotpoint FA2 540 P BL HA. Dimensione del forno: Media, Tipo di forno: Forno elettrico, Capacità interna forno totale: 66 L. Posizionamento dell'apparecchio: Da incasso, Colore del prodotto: Nero, Tipo di controllo: Manopola, Touch. Classe efficienza energetica: A, Consumo energetico (convenzionale): 0,89 kWh, Consumo energetico (convezione forzata): 0,79 kWh. Larghezza del compartimento: 56,8 cm, Profondità del compartimento: 56 cm, Altezza del compartimento: 58,5 cm

## Tecnologie Principali



MULTIFLOW TECHNOLOGY



PULIZIA PIROLITICA

## Scheda Tecnica

<b>CLASSE ENERGETICA</b>	A
<b>NUMERO DI FORNI</b>	1
<b>DIMENSIONE DEL FORNO</b>	Media
<b>TIPO DI FORNO</b>	Forno Elettrico
<b>CAPACITÀ INTERNA FORNO TOTALE</b>	66 L
<b>GRILL</b>	Sì
<b>POTENZA TOTALE DEL FORNO</b>	3300 W
<b>FUNZIONE COTTURA PIZZA</b>	Sì

## FA4S 844 P IX HA

Cod. EAN: 8050147548929



Hotpoint FA4S 844 P IX HA. Dimensione del forno: Media, Tipo di forno: Forno elettrico, Capacità interna forno totale: 71 L. Posizionamento dell'apparecchio: Da incasso, Colore del prodotto: Acciaio inossidabile, Tipo di controllo: Manopola, Touch. Tipo di orologio: Elettronico, Tipo di timer: Digitale, Modalità di impostazione del timer: Tempo di cottura, Timer. Classe efficienza energetica: A+, Consumo energetico (convenzionale): 0,89 kWh, Consumo energetico (convezione forzata): 0,69 kWh. peso minimo pane: 80 g, Massimo peso del pane: 2 kg

## Tecnologie Principali



FORCED  
AIR



CUOCERE A  
CONVEZIONE



MULTIFLOW  
TECHNOLOGY



CONTROLLO ELETTRONICO DELLA  
TEMPERATURA



PROGRAMMI DI COTTURA  
AUTOMATICA



COOL  
DOOR



PULIZIA  
PIROLITICA



ACTIVE  
STEAM

## Scheda Tecnica

<b>CLASSE ENERGETICA</b>	A+
<b>NUMERO DI FORNI</b>	1
<b>DIMENSIONE DEL FORNO</b>	Media
<b>TIPO DI FORNO</b>	Forno Elettrico
<b>CAPACITÀ INTERNA FORNO TOTALE</b>	71 L
<b>CAPACITÀ NETTA DEL FORNO</b>	71 L
<b>RISCALDAMENTO DALL'ALTO E DAL BASSO</b>	Sì
<b>GRILL</b>	Sì
<b>COTTURA A CONVEZIONE</b>	Sì
<b>CUCINA CONVENZIONALE</b>	Sì
<b>AUTOPULIZIA</b>	Sì
<b>TIPO DI PULIZIA</b>	Pirolitico
<b>RISCALDAMENTO VELOCE</b>	No
<b>TEMPERATURA MASSIMA (CONVENZIONALE)</b>	250 °C
<b>RANGE DEL TERMOSTATO DEL FORNO</b>	50 - 250 °C
<b>COTTURA A MICROONDE</b>	No
<b>COTTURA A VAPORE</b>	Sì
<b>FUNZIONE DI SCONGELAMENTO DEL FORNO</b>	No

<b>FUNZIONE RISCALDA</b>	Sì
<b>FUNZIONE COTTURA PIZZA</b>	Sì
<b>GRILL A TUTTA SUPERFICIE</b>	Sì
<b>NUMERO DI RIPIANI</b>	2 Ripiani
<b>GRILL A TUTTA SUPERFICIE + CONVEZIONE (MODALITÀ SINGOLA)</b>	Sì
<b>TEMPERATURA MASSIMA (CONVEZIONE)</b>	250 °C
<b>FUNZIONE ARROSTO</b>	Sì
<b>NUMERO DI POSIZIONI DELLA MENSOLA</b>	5

## 2AF 530 H IX HA

Cod. EAN: 8007842016819



Hotpoint 2AF 530 H IX HA. Dimensione del forno: Media, Tipo di forno: Forno elettrico, Capacità interna forno totale: 66 L. Posizionamento dell'apparecchio: Da incasso, Colore del prodotto: Acciaio inossidabile, Tipo di controllo: Manopola. Tipo di timer: Meccanico. Classe efficienza energetica: A, Consumo energetico (convenzionale): 0,79 kWh, Consumo energetico (convezione forzata): 0,88 kWh. Quantità lampade: 1 lampada(e)

### Tecnologie Principali

---



PULIZIA DIAMOND CLEAN

### Scheda Tecnica

---

<b>CLASSE ENERGETICA</b>	A
<b>NUMERO DI FORNI</b>	1
<b>DIMENSIONE DEL FORNO</b>	Media
<b>TIPO DI FORNO</b>	Forno Elettrico
<b>CAPACITÀ INTERNA FORNO TOTALE</b>	66 L
<b>CAPACITÀ NETTA DEL FORNO</b>	66 L
<b>RISCALDAMENTO DALL'ALTO E DAL BASSO</b>	Sì
<b>GRILL</b>	Sì
<b>COTTURA A CONVEZIONE</b>	Sì
<b>CUCINA CONVENZIONALE</b>	Sì
<b>AUTOPULIZIA</b>	Sì
<b>TIPO DI PULIZIA</b>	Vapore
<b>TECNOLOGIA DI PULIZIA</b>	Idrolitico

## FA4S 544 IX HA

Cod. EAN: 8050147548820



Hotpoint FA4S 544 IX HA. Dimensione del forno: Media, Tipo di forno: Forno elettrico, Capacità interna forno totale: 71 L. Posizionamento dell'apparecchio: Da incasso, Colore del prodotto: Acciaio inossidabile, Tipo di controllo: Manopola, Touch. Tipo di orologio: Elettronico, Tipo di timer: Digitale. Classe efficienza energetica: A, Consumo energetico (convenzionale): 0,99 kWh, Consumo energetico (convezione forzata): 0,81 kWh. Larghezza del compartimento: 56 cm, Profondità del compartimento: 56 cm, Altezza del compartimento: 60 cm

## Tecnologie Principali



CUOCERE A  
CONVEZIONE



MULTIFLOW  
TECHNOLOGY



CONTROLLO ELETTRONICO DELLA  
TEMPERATURA



PROGRAMMI DI COTTURA  
AUTOMATICA



ACTIVE STEAM

## Scheda Tecnica

<b>CLASSE ENERGETICA</b>	A
<b>NUMERO DI FORNI</b>	1
<b>DIMENSIONE DEL FORNO</b>	Media
<b>TIPO DI FORNO</b>	Forno Elettrico
<b>CAPACITÀ INTERNA FORNO TOTALE</b>	71 L
<b>CAPACITÀ NETTA DEL FORNO</b>	71 L
<b>RISCALDAMENTO DALL'ALTO E DAL BASSO</b>	Sì
<b>GRILL</b>	Sì
<b>COTTURA A CONVEZIONE</b>	Sì
<b>CUCINA CONVENZIONALE</b>	Sì
<b>RISCALDAMENTO VELOCE</b>	No
<b>ROTISSERIE</b>	No
<b>RANGE DEL TERMOSTATO DEL FORNO</b>	60 - 250 °C
<b>COTTURA A MICROONDE</b>	No
<b>COTTURA A VAPORE</b>	Sì
<b>FUNZIONE DI SCONGELAMENTO DEL FORNO</b>	No
<b>GRILL A TUTTA SUPERFICIE + CONVEZIONE (MODALITÀ SINGOLA)</b>	Sì

## FIT 804 H OW HA

Cod. EAN: 8050147536285



Hotpoint FIT 804 H OW HA. Dimensione del forno: Media, Tipo di forno: Forno elettrico, Capacità interna forno totale: 73 L. Posizionamento dell'apparecchio: Da incasso, Colore del prodotto: Beige, Tipo di controllo: Manopola. Tipo di orologio: Meccanico, Tipo di timer: Meccanico. Classe efficienza energetica: A, Consumo energetico (convenzionale): 0,91 kWh, Consumo energetico (convezione forzata): 0,82 kWh. Quantità lampade: 1 lampada(e), Tipo di lampada: Alogena, posizione delle illuminazioni: Alto

## Tecnologie Principali



FORCED AIR



PULIZIA DIAMOND CLEAN



GRILL RIBALTABILE



73 LITRI DI CAPACITÀ

## Scheda Tecnica

<b>CLASSE ENERGETICA</b>	A
<b>NUMERO DI FORNI</b>	1
<b>DIMENSIONE DEL FORNO</b>	Media
<b>TIPO DI FORNO</b>	Forno Elettrico
<b>CAPACITÀ INTERNA FORNO TOTALE</b>	73 L
<b>CAPACITÀ NETTA DEL FORNO</b>	73 L
<b>GRILL</b>	Sì
<b>COTTURA A CONVEZIONE</b>	Sì
<b>AUTOPULIZIA</b>	Sì
<b>TIPO DI PULIZIA</b>	Idrolitico
<b>TECNOLOGIA DI PULIZIA</b>	Idrolitico
<b>RISCALDAMENTO VELOCE</b>	No
<b>ROTISSERIE</b>	No
<b>RANGE DEL TERMOSTATO DEL FORNO</b>	50 - 250 °C
<b>COTTURA A MICROONDE</b>	No
<b>COTTURA A VAPORE</b>	No
<b>FUNZIONE DI SCONGELAMENTO DEL FORNO</b>	Sì
<b>QUANTITÀ PROGRAMMI AUTOMATICI</b>	5
<b>FUNZIONE COTTURA PIZZA</b>	Sì
<b>RISCALDAMENTO PARTE SUPERIORE</b>	Sì

**COTTURA LENTA**

Sì


**FUNZIONE ARROSTO**

Sì

**NUMERO DI POSIZIONI DELLA MENSOLA**

5





## MICROONDE HOTPOINT.

Prestazioni e  
versatilità per il tuo  
piacere quotidiano.

Una generazione di forni microonde progettati per migliorare le tue possibilità in cucina. Con l'ampia gamma di preparazioni con cottura assistita My Menu ora puoi cucinare qualsiasi ricetta aggiungendo il tuo tocco personale. I programmi innovativi del microonde permettono di preparare piatti leggeri e salutarissimi in brevissimo tempo, raggiungendo ottimi risultati di cottura, grazie a una distribuzione uniforme delle microonde in tutta la cavità. Inoltre, il microonde è connesso. L'interazione da remoto con il prodotto è ora possibile.

- **My Menu**
- **Active Multiwaves Technology**
- **Connettività**



## MY MENU

Flessibilità su misura per le tue esigenze. Con le esclusive preparazioni offerte da My Menu, puoi cucinare un'ampia varietà di piatti nel modo che preferisci.

Hai solo bisogno di selezionare il programma di cottura desiderato o la categoria del piatto che si desidera preparare, quindi scegliere il tipo di cibo e avviare il programma di cottura automatico consigliato. Alla fine della cottura, puoi aggiungere il tuo tocco personale terminando la ricetta con il livello di cottura desiderato, o puoi semplicemente mantenerlo caldo prima di servire. Tutti i parametri utilizzati possono essere facilmente salvati e richiamati ogni volta che si desidera preparare lo stesso piatto.

1.

### PREPARAZIONE

Scegliere un'opzione:

Lievitazione,  
Scongelamento dinamico,  
Preriscaldamento rapido.

**Oppure selezionare  
Favourite (Preferiti),**

cioè l'elenco delle 10 ricette  
utilizzate più frequentemente.

2.

### MY MENU COTTURA ASSISTITA\*

Scegli la categoria  
di alimenti:

È possibile scegliere tra:  
Lasagna e pasta al forno,  
riso, pasta e cereali,  
carne, pesce e frutti di mare,  
verdure, torte salate,  
pane, pizza,  
torte & dolci, dessert,  
uova, spuntini.

3.

### TOCCO EXTRA PERSONALE

Personalizza la tua ricetta:

Scegli la tipologia di cibo  
e imposta il peso  
dell'alimento.

4.

### PREFERITI

Salva la tua ricetta preferita per averla immediatamente pronta in qualsiasi momento.



## ACTIVE MULTIWAVES TECHNOLOGY

Tecnologia innovativa che garantisce la perfetta distribuzione delle microonde, per ottenere una qualità di cottura superiore. Le microonde vengono emesse nella cavità da due punti di entrata, in diversi momenti preimpostati, muovendosi in tutte le direzioni e rimbalzando nelle pareti interne. Questo consente alle microonde di raggiungere ogni parte del cibo, offrendo così una cottura, riscaldamento e scongelamento più uniformi, riducendo il tempo e il consumo di energia.



## CONNETTIVITÀ\*

I microonde Hotpoint possono essere controllati dallo smartphone, anche da remoto. Grazie a **Home Net**, l'app gratuita disponibile per Android e iOS, l'esperienza culinaria si espande fuori dalla tua casa e diventa ancora più piacevole. Con Home Net, puoi monitorare il forno a microonde da remoto, inviare istruzioni all'elettrodomestico, scegliere nuove ricette o cicli di cottura e creare una pianificazione settimanale dei pasti.

\* Riferito a forno microonde MP 9P6 IX HA.

# Tecnologie che fanno la differenza.



## DYNAMIC CRISP

Il piatto Crisp, grazie alla Active Multiwaves Technology e al grill, raggiunge rapidamente la temperatura più adatta per la doratura del cibo, rendendolo più croccante. È ideale per cucinare arrosti, pizze, omelette e torte. Il grill, ideale per dorare uniformemente la parte superiore del cibo è tre volte più veloce di un grill tradizionale e utilizza meno energia.



## DYNAMIC CRISP FRY

Solo un filo d'olio per un risultato croccante e sano. Dynamic Crisp Fry combina la Active Multiwaves Technology che garantisce una distribuzione uniforme delle microonde all'interno della cavità, con la convezione, il potente grill e il pratico piatto Crisp, per dorare fino a 14 tipi di cibo, sia freschi che congelati. Finalmente è arrivato il momento di salutare la tua friggitrice e iniziare a gustare piatti deliziosi e sani.



## DYNAMIC STEAM

Cucinare con vapore e senza stress. Una volta messo il cibo nella vaporiera e selezionato il tempo di cottura desiderato, l'unica cosa che resta da fare è aspettare il delizioso risultato. Un sensore integrato rileva il livello di umidità del cibo costantemente e regola la potenza delle microonde per fornire piatti al vapore sani con una consistenza e un sapore perfetti.



## DYNAMIC DEFROST

Il sistema ideale per scongelare gli alimenti in pochi secondi in modo che tutti i valori nutrizionali siano ben conservati.



## DYNAMIC AIR

Grazie alla potente ventola posizionata nella parte posteriore del microonde, il calore viene distribuito uniformemente. Questo permette di offrire gli stessi risultati di cottura di un forno tradizionale, ma in minor tempo e risparmiando energia.

# La rivoluzione nella distribuzione delle microonde.

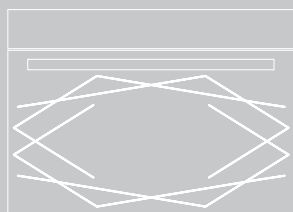
## MULTIWAVES TECHNOLOGY

La tecnologia innovativa che perfeziona la distribuzione delle microonde all'interno del forno, offrendo una qualità di cottura superiore. **Le microonde vengono immesse nella cavità da due punti di ingresso, in momenti predeterminati diversi, distribuendosi in ogni direzione e rimbalzando sulle pareti.** Questo movimento consente alle microonde di raggiungere il cibo in ogni sua parte e migliorare così l'uniformità di cottura, riscaldamento e scongelamento, riducendo i tempi e il consumo di energia.

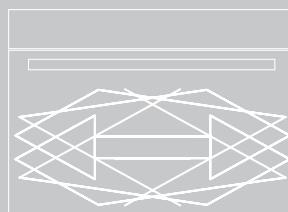


## DUE PUNTI DI INGRESSO, UN RISULTATO UNICO

La **doppia emissione di microonde da due punti differenti** e il loro movimento in ogni direzione consentono alle microonde di distribuirsi uniformemente nell'intero vano del forno, anche negli angoli. Le onde avvolgono completamente il cibo garantendo una cottura uniforme e più rapida, con risultati superiori rispetto a microonde con singola emissione.



SINGOLA  
EMISSIONE



DOPPIA EMISSIONE  
CON MULTIWAVES

# Piacere al primo tocco.

La tecnologia innovativa dei microonde Hotpoint si esprime anche nell'alto grado di intuitività dei display, concepiti per offrire una interazione semplice e attiva con il microonde.



## TFT TOUCH DISPLAY 3,5" - CLASS 9\*

Il Display TFT presenta 16 colori diversi ed è dotato di toni polifonici e connessione Wi-Fi. Menu multilingue e controlli touch per una interazione intuitiva e piacevole.

### CONNETTIVITÀ

### MULTIWAVES TECHNOLOGY

#### MY MENU - 120 RICETTE:

Lasagna e pasta al forno, Riso, Pasta e Cereali, Carne, Pesce, Verdure, Torte salate, Pane, Pizza, Torte e dolci, Dessert, Uova, Spuntini.

#### MODALITÀ DI COTTURA:

Microonde, Dynamic Crisp, Grill, Grill + Microonde, Turbo Grill, Turbo Grill + Microonde, Ventilato, Ventilato + Microonde.

#### FUNZIONI SPECIALI:

Dynamic Defrost, Dynamic Reheat, Dynamic Steam, Dynamic Crisp Fry, Mantenimento in caldo, Lievitazione.

### PREFERITI

MY MENU - COTTURE ASSISTITE	Numero ricette
Lasagna e pasta al forno	4
Riso, pasta e cereali	12
Carne	21
Pesce e frutti di mare	15
Verdure	28
Torte salate	4
Pane	6
Pizza	4
Torte & dolci	12
Dessert	4
Uova	4
Spuntini	6
<b>Numero totale ricette</b>	<b>120</b>



## TEXT ASSISTED LCD DISPLAY - CLASS 7\*

Display LCD con menù multilingua e grafica facilmente leggibile, in grado di creare intuitivamente una combinazione di cottura personalizzata. Questo display è disponibile anche con le manopole push push: una per gestire tutte le impostazioni rapidamente, l'altra per la scelta dei parametri di cottura e per sfogliare il menù.

### MULTIWAVES TECHNOLOGY

#### MY MENU - FINO A 108 RICETTE:

Primi piatti, Carne, Pesce e frutti di mare, Contorni, Pane, Pizza, Torte e dolci, Dessert, Spuntini.

#### MODALITÀ DI COTTURA:

Microonde, Crisp, Grill, Grill + Microonde, Turbo Grill + Microonde, Ventilato, Ventilato + Microonde, Quick Heat.

#### FUNZIONI SPECIALI:

Dynamic Defrost, Dynamic Reheat, Dynamic Steam, Dynamic Crisp, Dynamic Cook.

### PREFERITI



#### **GRAPHIC ASSISTED LCD DISPLAY - CLASS 6\***

Display LCD con menu multilingua e grafica facilmente leggibile, in grado di creare intuitivamente una combinazione di cottura personalizzata.

Questo display è disponibile anche con le manopole push push: una per gestire tutte le impostazioni rapidamente, l'altra per la scelta dei parametri di cottura e per sfogliare il menu.

#### **MULTIWAVES TECHNOLOGY**

##### **MODALITÀ DI COTTURA:**

Microonde, Crisp, Grill, Grill + Microonde, Turbo Grill + Microonde, Ventilato, Ventilato + Microonde, Quick Heat.

##### **FUNZIONI SPECIALI:**

Dynamic Defrost, Dynamic Reheat, Dynamic Steam, Dynamic Crisp, Dynamic Cook.

#### **PREFERITI**



#### **DISPLAY LCD GRAPHIC ASSISTED - CLASS 4**

Display LCD con menu multilingua e grafica facilmente leggibile, in grado di creare intuitivamente una combinazione di cottura personalizzata.

Selettore centrale per gestire tutte le impostazioni rapidamente.

#### **MULTIWAVES TECHNOLOGY**

##### **MODALITÀ DI COTTURA:**

Microonde, Crisp, Grill, Grill + Microonde.

##### **FUNZIONI SPECIALI:**

Dynamic Defrost, Dynamic Reheat, Dynamic Crisp, Dynamic Cook.



#### **DISPLAY DIGITALE - CLASS 3**

Il pratico interfaccia elettronico garantisce semplicità nell'impostare orologio e timer.

#### **MULTIWAVES TECHNOLOGY**

##### **MODALITÀ DI COTTURA:**

Microonde, Grill, Grill + Microonde, Crisp.

##### **FUNZIONI SPECIALI:**

Dynamic Defrost, Dynamic Reheat, Dynamic Crisp.

\* Le funzioni e le caratteristiche potrebbero subire variazioni in base ai diversi modelli disponibili.

## MF20S IX HA

Cod. EAN: 8050147591604



Hotpoint MF20S IX HA. Posizionamento dell'apparecchio: Da incasso, Tipo di prodotto: Solo microonde, Capacità interna: 20 L. Tensione di ingresso AC: 230-240 V, Frequenza di ingresso AC: 50 Hz, Corrente: 12 A. Larghezza: 594 mm, Profondità: 349 mm, Altezza: 380 mm. Capacità: 20 L

### Tecnologie Principali



SCONGELAMENTO RAPIDO



FUNZIONI SPECIALI

### Scheda Tecnica

<b>POSIZIONAMENTO DELL'APPARECCHIO</b>	Da Incasso
<b>TIPO DI PRODOTTO</b>	Solo Microonde
<b>CAPACITÀ INTERNA</b>	20 L
<b>POTENZA MICROONDE</b>	800 W
<b>TIPO DI CONTROLLO</b>	Manopola, Touch
<b>TIPO APERTURA PORTA</b>	Pulsante
<b>CERNIERA PORTA</b>	Sinistra
<b>PIATTO GIREVOLE</b>	Sì
<b>DIMENSIONI PIATTAFORMA GIREVOLE</b>	24,5 Cm
<b>LUCE INTERNA</b>	Sì
<b>DISPLAY INCORPORATO</b>	Sì
<b>TIPO DI DISPLAY</b>	LCD
<b>OROLOGIO INTEGRATO</b>	Sì
<b>TIPO DI OROLOGIO</b>	Elettronico
<b>PROTEZIONE PER I BAMBINI</b>	Sì
<b>COLORE DEL PRODOTTO</b>	Nero, Acciaio Inossidabile
<b>COLORE DELLA PORTA</b>	Nero
<b>LUNGHEZZA CAVO</b>	1,35 M
<b>TECNOLOGIA INVERTER</b>	No

## MF25G IX HA

Cod. EAN: 8003437605925



Hotpoint MF25G IX HA. Posizionamento dell'apparecchio: Da incasso, Tipo di prodotto: Microonde con grill, Capacità interna: 25 L. Tensione di ingresso AC: 230-240 V, Frequenza di ingresso AC: 50 Hz, Corrente: 12 A. Larghezza: 594 mm, Profondità: 379 mm, Altezza: 380 mm. Capacità: 25 L

## Tecnologie Principali



SCONGELAMENTO RAPIDO



FUNZIONI SPECIALI

## Scheda Tecnica

<b>POSIZIONAMENTO DELL'APPARECCHIO</b>	Da Incasso
<b>TIPO DI PRODOTTO</b>	Microonde Con Grill
<b>CAPACITÀ INTERNA</b>	25 L
<b>POTENZA MICROONDE</b>	900 W
<b>TIPO DI CONTROLLO</b>	Manopola, Touch
<b>POTENZA GRILL</b>	1000 W
<b>TIPO DI GRILL</b>	Griglia Al Quarzo
<b>NUMERO DI LIVELLI ENERGIA</b>	7
<b>TIPO APERTURA PORTA</b>	Pulsante
<b>CERNIERA PORTA</b>	Sinistra
<b>PIATTO GIREVOLE</b>	Sì
<b>DIMENSIONI PIATTAFORMA GIREVOLE</b>	28,4 Cm
<b>LUCE INTERNA</b>	Sì
<b>DISPLAY INCORPORATO</b>	Sì
<b>TIPO DI DISPLAY</b>	LCD
<b>OROLOGIO INTEGRATO</b>	Sì
<b>TIPO DI OROLOGIO</b>	Elettronico
<b>PROTEZIONE PER I BAMBINI</b>	Sì
<b>COLORE DEL PRODOTTO</b>	Nero, Acciaio Inossidabile
<b>COLORE DELLA PORTA</b>	Nero
<b>LUNGHEZZA CAVO</b>	1,35 M



## MF20G IX HA

Cod. EAN: 8050147591611



Hotpoint MF20G IX HA. Posizionamento dell'apparecchio: Da incasso, Tipo di prodotto: Microonde con grill, Capacità interna: 20 L. Tensione di ingresso AC: 230-240 V, Frequenza di ingresso AC: 50 Hz, Corrente: 12 A. Larghezza: 594 mm, Profondità: 349 mm, Altezza: 380 mm. Capacità: 20 L

## Tecnologie Principali



SCONGELAMENTO RAPIDO



FUNZIONI SPECIALI

## Scheda Tecnica

<b>POSIZIONAMENTO DELL'APPARECCHIO</b>	Da Incasso
<b>TIPO DI PRODOTTO</b>	Microonde Con Grill
<b>CAPACITÀ INTERNA</b>	20 L
<b>POTENZA MICROONDE</b>	800 W
<b>TIPO DI CONTROLLO</b>	Manopola, Touch
<b>POTENZA GRILL</b>	1000 W
<b>TIPO DI GRILL</b>	Griglia Al Quarzo
<b>NUMERO DI LIVELLI ENERGIA</b>	6
<b>TIPO APERTURA PORTA</b>	Pulsante
<b>CERNIERA PORTA</b>	Sinistra
<b>PIATTO GIREVOLE</b>	Sì
<b>DIMENSIONI PIATTAFORMA GIREVOLE</b>	24,5 Cm
<b>LUCE INTERNA</b>	Sì
<b>DISPLAY INCORPORATO</b>	Sì
<b>TIPO DI DISPLAY</b>	LCD
<b>OROLOGIO INTEGRATO</b>	Sì
<b>TIPO DI OROLOGIO</b>	Elettronico
<b>PROTEZIONE PER I BAMBINI</b>	Sì
<b>COLORE DEL PRODOTTO</b>	Nero, Acciaio Inossidabile
<b>COLORE DELLA PORTA</b>	Nero
<b>LUNGHEZZA CAVO</b>	1,35 M
<b>FUNZIONE OROLOGIO</b>	Sì

# NUOVO FRIGORIFERO DA INCASSO.

Frutta, verdura, carne, pesce e dessert: la spesa settimanale è il risultato di una selezione accurata per portare sulla tavola i cibi più freschi e gustosi, amati da tutta la famiglia. Per questo motivo, una volta a casa la stessa cura andrebbe rivolta alla conservazione degli ingredienti.

Il nuovo frigorifero da incasso Hotpoint riesce a soddisfare queste esigenze, grazie alla tecnologia **Food Care System**, capace di **prolungare la freschezza fino a 2 settimane\* di frutta e verdura conservate nella cavità**, e all'utilissimo **cassetto Fresh Zone+** che ti permette di selezionare diversi livelli di umidità per una conservazione ottimale.



# La freschezza che dura più a lungo.



## FOOD CARE SYSTEM

Il nuovo frigorifero da incasso Hotpoint non lascia nulla al caso: grazie a **Food Care System** avrai una conservazione ottimale e una **freschezza che dura fino a 2 settimane\* per frutta e verdura**. Questo è possibile grazie al monitoraggio costante della temperatura che viene mantenuta stabile e omogenea\*\*, dalla **Tecnologia Multi Cool Flow**.



## CASSETTO FRESH ZONE+

Un cassetto appositamente progettato per frutta e verdura, grazie alla presenza di un **selettore di umidità** che consente di **creare l'ambiente di conservazione ideale**, per preservare la freschezza del cibo **fino a 15 giorni\*\*\***.



\* Test interno basato sulla perdita di peso e sulla qualità visiva, considerando frutta e verdura comuni. Valido solo per i modelli con fan.

\*\* Sulla base dei test interni, con una fluttuazione media massima della temperatura di +/-0,3 C. Misurata nel nucleo del simulante alimentare collocato su ogni scaffale del compartimento degli alimenti freschi, a temperatura normale.

\*\*\* Test interno basato sulla perdita di peso e sulla qualità visiva, considerando frutta e verdura comuni.

# Tecnologie avanzate per performance a 360°.



## ACTIVE FRESH

Una tecnologia avanzata che ripristina rapidamente **la temperatura ideale** nel frigorifero ogni volta che si apre la porta.



## FRESH ZONE 0°C

Un cassetto dedicato per conservare carne e pesce sempre alla temperatura\* ideale.



## QUICK FREEZE PAD

Un pad in alluminio estraibile per riporre ingredienti o preparazioni e precongelerle, evitando che i pezzi si attacchino tra loro e preservando la loro consistenza fino al 55%\*\* . Questo processo riduce i tempi di congelamento fino al 30%\*\*\*.



## LOW FROST

Aiuta a ridurre i tempi di scongelamento del freezer: meno di 30 minuti\*\*\*\*.



\* 1-2°C con impostazione standard del frigorifero a 4°C/Media, ambiente 25°C. In conformità alla norma EN 62552-1/-2/-3:2020.

\*\* Test interno eseguito con procedura di congelamento standard in un sacchetto di plastica nella vaschetta Easy Find senza Pad in alluminio vs. Pad in alluminio senza sacchetto di plastica nella vaschetta Easy Find.

\*\*\* Test interno eseguito con diversi tipi di carne e pesce di peso standard, congelati in sacchetti di plastica nella vaschetta Easy Find con e senza cuscinetto di alluminio.

\*\*\*\* Basato su test interno con formazione di ghiaccio nella cavità del congelatore da 0,5 a 1 cm di strato di gelo. L'attività di pulizia manuale del ghiaccio deve essere effettuata con il raschietto fornito in dotazione, come da indicazioni IFU.



Funzionalità smart per una organizzazione più semplice.



#### **BALCONCINI FLESSIBILI**

Pratici balconcini che possono essere spostati per ospitare bottiglie di altezza diversa.



#### **PORTABOTTIGLIE**

Per riporre in tutta sicurezza fino a 5 bottiglie o articoli piatti di grandi dimensioni.



#### **VASSOIO EASY FIND**

Scomparto facilmente accessibile per riporre i cibi preferiti e di piccole dimensioni e mantenere tutto in ordine.



#### **GUARNIZIONE HI DEFENCE**

Impedisce la formazione di muffa e l'ingiallimento, allungando la vita utile della guarnizione.



#### **TOUCH DISPLAY**

Un nuovo elegante display integrato sulla parte superiore del frigo per accedere facilmente ad ogni funzione.

Installazione invisibile, design affidabile.

Design flessibile, installazione più semplice, estetica premium, tutto grazie a un nuovo sistema di installazione di traini invisibili che introduce una perfetta integrazione in ogni cucina.

# BUILT-IN IL TOTAL NO FROST LARGO 70CM.

La garanzia di una freschezza  
che dura più a lungo.

L'innovativo frigorifero Total No Frost largo 70cm con **Food Care System**, una tecnologia avanzata che permette di preservare la freschezza degli alimenti più a lungo, creando l'ambiente di conservazione ideale, dove ogni ingrediente mantiene il suo colore naturale e la sua consistenza, indipendentemente da dove è posizionato.

**Il più capiente nella sua categoria\*.**

Ma c'è molto di più!

Infatti la sua capiente cavità ti aiuta ad avere ancora più spazio, offrendo una **capacità extra del +50%\*** rendendolo il più capiente sul mercato nella sua categoria.

## Scopri la freschezza che dura più a lungo.



Il frigorifero da incasso Total No Frost non lascia nulla al caso, infatti **l'affidabile Food Care System** permette una conservazione ottimale e una freschezza duratura.

## Una temperatura stabile per ogni alimento.



La circolazione dell'aria è fondamentale infatti il **MultiCool Flow** garantisce una distribuzione uniforme dell'aria grazie alle aperture situate sui ripiani superiori e intermedi del frigorifero.

In questo modo, il MultiCool Flow crea un ambiente di conservazione ideale per gli alimenti, dove la temperatura è mantenuta stabile in tutta la cavità\*\*, e il cibo mantiene il suo colore naturale e la sua consistenza, ovunque lo si conservi nel frigorifero\*\*\*.


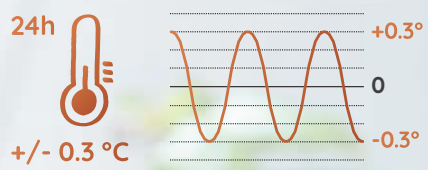
\* Sulla base del totale della capacità netta dichiarata dai produttori concorrenti considerando il segmento dei frigoriferi no frost da incasso e riferito a tutti i modelli con 394lt di capacità netta totale venduti con i marchi Whirlpool Corporation: Whirlpool, Hotpoint/Ariston, KitchenAid.

\*\* Sulla base di test interni, la fluttuazione media massima della temperatura (+/- 0,3°C) è stata misurata nel nucleo degli alimenti posizionato su ciascun ripiano a temperatura normale.

\*\*\* Sulla base di test interni, la differenza di temperatura massima misurata è di 0,6° tra il ripiano più freddo e quello più caldo con un'impostazione della temperatura normale (4°). I risultati possono variare a diverse impostazioni di temperatura.



### Food temperature stability





## BTS 1622/HA 1

Cod. EAN: 8050147604816

FINO AD ESAURIMENTO STOCK - Hotpoint BTS 1622/HA 1. Capacità netta frigorifero: 144 L, Classe climatica: SN-ST, Emissione acustica: 37 dB. Numero di ripiani frigorifero: 3, Cerniera porta: Destra. Consumo energetico annuo: 117 kWh, Classe efficienza energetica: F. Peso: 32 kg. Colore del prodotto: Acciaio inossidabile

## Tecnologie Principali

---



CLASSE ENERGETICA F

## Scheda Tecnica

---

<b>CLASSE ENERGETICA</b>	F
<b>POSIZIONAMENTO DELL'APPARECCHIO</b>	Da Incasso
<b>COLORE DEL PRODOTTO</b>	Acciaio Inossidabile
<b>CERNIERA PORTA</b>	Destra
<b>PORTE REVERSIBILI</b>	Sì
<b>DISPLAY INCORPORATO</b>	No
<b>NUMERO DI RIPIANI FRIGORIFERO</b>	3
<b>PORTA BOTTIGLIE</b>	No
<b>MATERIALE RIPIANO</b>	Vetro
<b>PROTEZIONE PER I BAMBINI</b>	No





## S 12 A1 D/HA 2

Cod. EAN: 8050147669259

NOVITÀ 2024 - Hotpoint S 12 A1 D/HA 2. Capacità netta frigorifero: 209 L, Classe climatica: SN-T, Emissione acustica: 35 dB. Numero di ripiani frigorifero: 5, Numero di cassette per verdura: 1. Tipo di lampada: LED. Cerniera porta: Destra. Consumo energetico annuo: 102 kWh, Classe efficienza energetica: E. Peso: 38 kg. Colore del prodotto: Acciaio inossidabile

## Tecnologie Principali

---

## Scheda Tecnica

---

<b>CLASSE ENERGETICA</b>	E
<b>POSIZIONAMENTO DELL'APPARECCHIO</b>	Da Incasso
<b>COLORE DEL PRODOTTO</b>	Acciaio Inossidabile
<b>CERNIERA PORTA</b>	Destra
<b>PORTE REVERSIBILI</b>	Sì
<b>DISPLAY INCORPORATO</b>	Sì
<b>NUMERO DI RIPIANI FRIGORIFERO</b>	5
<b>NUMERO DI CASSETTI PER VERDURA</b>	1
<b>BALCONCINI DEL FRIGORIFERO</b>	4
<b>MATERIALE RIPIANO</b>	Vetro
<b>DISPENSER ACQUA</b>	No
<b>COMPARTIMENTO ANTIBATTERICO</b>	No
<b>MANIGLIE DA INCASSO</b>	Sì
<b>NUMERO DI PORTE</b>	1 Porta/Porte



## HABUL011

Cod. EAN: 8050147674666

NOVITÀ 2024 - Hotpoint HABUL011. Capacità netta frigorifero: 144 L, Classe climatica: SN-T, Emissione acustica: 39 dB. Numero di ripiani frigorifero: 3, Numero di cassette per verdura: 2. Tipo di lampada: LED. Cerniera porta: Destra. Consumo energetico annuo: 94 kWh, Classe efficienza energetica: E. Peso: 32 kg. Colore del prodotto: Acciaio

## Tecnologie Principali

---

## Scheda Tecnica

---

<b>CLASSE ENERGETICA</b>	E
<b>POSIZIONAMENTO DELL'APPARECCHIO</b>	Da Incasso
<b>COLORE DEL PRODOTTO</b>	Acciaio
<b>CERNIERA PORTA</b>	Destra
<b>PORTE REVERSIBILI</b>	Sì
<b>DISPLAY INCORPORATO</b>	No
<b>NUMERO DI RIPIANI FRIGORIFERO</b>	3
<b>NUMERO DI CASSETTI PER VERDURA</b>	2
<b>BALCONCINI DEL FRIGORIFERO</b>	2



## S 12 A1 D/HA 1

Cod. EAN: 8050147607442

FINO AD ESAURIMENTO STOCK - Hotpoint S 12 A1 D/HA 1. Capacità netta frigorifero: 209 L, Classe climatica: SN-T, Emissione acustica: 35 dB. Numero di ripiani frigorifero: 5, Cerniera porta: Destra. Consumo energetico annuo: 127 kWh, Classe efficienza energetica: F. Peso: 36,8 kg. Colore del prodotto: Acciaio inossidabile

## Tecnologie Principali

---



CLASSE ENERGETICA F

## Scheda Tecnica

---

<b>CLASSE ENERGETICA</b>	F
<b>POSIZIONAMENTO DELL'APPARECCHIO</b>	Da Incasso
<b>COLORE DEL PRODOTTO</b>	Acciaio Inossidabile
<b>CERNIERA PORTA</b>	Destra
<b>PORTE REVERSIBILI</b>	Sì
<b>DISPLAY INCORPORATO</b>	No
<b>NUMERO DI RIPIANI FRIGORIFERO</b>	5
<b>PORTA BOTTIGLIE</b>	No
<b>MATERIALE RIPIANO</b>	Vetro
<b>PROTEZIONE PER I BAMBINI</b>	No

# NUOVO FRIGORIFERO DA INCASSO.

Frutta, verdura, carne, pesce e dessert: la spesa settimanale è il risultato di una selezione accurata per portare sulla tavola i cibi più freschi e gustosi, amati da tutta la famiglia. Per questo motivo, una volta a casa la stessa cura andrebbe rivolta alla conservazione degli ingredienti.

Il nuovo frigorifero da incasso Hotpoint riesce a soddisfare queste esigenze, grazie alla tecnologia **Food Care System**, capace di **prolungare la freschezza fino a 2 settimane\* di frutta e verdura conservate nella cavità**, e all'utilissimo **cassetto Fresh Zone+** che ti permette di selezionare diversi livelli di umidità per una conservazione ottimale.



# La freschezza che dura più a lungo.



## FOOD CARE SYSTEM

Il nuovo frigorifero da incasso Hotpoint non lascia nulla al caso: grazie a **Food Care System** avrai una conservazione ottimale e una **freschezza che dura fino a 2 settimane\* per frutta e verdura**. Questo è possibile grazie al monitoraggio costante della temperatura che viene mantenuta stabile e omogenea\*\*, dalla **Tecnologia Multi Cool Flow**.



## CASSETTO FRESH ZONE+

Un cassetto appositamente progettato per frutta e verdura, grazie alla presenza di un **selettore di umidità** che consente di **creare l'ambiente di conservazione ideale**, per preservare la freschezza del cibo **fino a 15 giorni\*\*\***.



\* Test interno basato sulla perdita di peso e sulla qualità visiva, considerando frutta e verdura comuni. Valido solo per i modelli con fan.

\*\* Sulla base dei test interni, con una fluttuazione media massima della temperatura di +/-0,3 C. Misurata nel nucleo del simulante alimentare collocato su ogni scaffale del compartimento degli alimenti freschi, a temperatura normale.

\*\*\* Test interno basato sulla perdita di peso e sulla qualità visiva, considerando frutta e verdura comuni.

# Tecnologie avanzate per performance a 360°.



## ACTIVE FRESH

Una tecnologia avanzata che ripristina rapidamente **la temperatura ideale** nel frigorifero ogni volta che si apre la porta.



## FRESH ZONE 0°C

Un cassetto dedicato per conservare carne e pesce sempre alla temperatura\* ideale.



## QUICK FREEZE PAD

Un pad in alluminio estraibile per riporre ingredienti o preparazioni e precongelerle, evitando che i pezzi si attacchino tra loro e preservando la loro consistenza fino al 55%\*\* . Questo processo riduce i tempi di congelamento fino al 30%\*\*\*.



## LOW FROST

Aiuta a ridurre i tempi di scongelamento del freezer: meno di 30 minuti\*\*\*\*.



\* 1-2°C con impostazione standard del frigorifero a 4°C/Media, ambiente 25°C. In conformità alla norma EN 62552-1/-2/-3:2020.

\*\* Test interno eseguito con procedura di congelamento standard in un sacchetto di plastica nella vaschetta Easy Find senza Pad in alluminio vs. Pad in alluminio senza sacchetto di plastica nella vaschetta Easy Find.

\*\*\* Test interno eseguito con diversi tipi di carne e pesce di peso standard, congelati in sacchetti di plastica nella vaschetta Easy Find con e senza cuscinetto di alluminio.

\*\*\*\* Basato su test interno con formazione di ghiaccio nella cavità del congelatore da 0,5 a 1 cm di strato di gelo. L'attività di pulizia manuale del ghiaccio deve essere effettuata con il raschietto fornito in dotazione, come da indicazioni IFU.



Funzionalità smart per una organizzazione più semplice.



#### **BALCONCINI FLESSIBILI**

Pratici balconcini che possono essere spostati per ospitare bottiglie di altezza diversa.



#### **PORTABOTTIGLIE**

Per riporre in tutta sicurezza fino a 5 bottiglie o articoli piatti di grandi dimensioni.



#### **VASSOIO EASY FIND**

Scomparto facilmente accessibile per riporre i cibi preferiti e di piccole dimensioni e mantenere tutto in ordine.



#### **GUARNIZIONE HI DEFENCE**

Impedisce la formazione di muffa e l'ingiallimento, allungando la vita utile della guarnizione.



#### **TOUCH DISPLAY**

Un nuovo elegante display integrato sulla parte superiore del frigo per accedere facilmente ad ogni funzione.

Installazione invisibile, design affidabile.

Design flessibile, installazione più semplice, estetica premium, tutto grazie a un nuovo sistema di installazione di traini invisibili che introduce una perfetta integrazione in ogni cucina.

# BUILT-IN IL TOTAL NO FROST LARGO 70CM.

La garanzia di una freschezza  
che dura più a lungo.

L'innovativo frigorifero Total No Frost largo 70cm con **Food Care System**, una tecnologia avanzata che permette di preservare la freschezza degli alimenti più a lungo, creando l'ambiente di conservazione ideale, dove ogni ingrediente mantiene il suo colore naturale e la sua consistenza, indipendentemente da dove è posizionato.

**Il più capiente nella sua categoria\*.**

Ma c'è molto di più!

Infatti la sua capiente cavità ti aiuta ad avere ancora più spazio, offrendo una **capacità extra del +50%\*** rendendolo il più capiente sul mercato nella sua categoria.

## Scopri la freschezza che dura più a lungo.



Il frigorifero da incasso Total No Frost non lascia nulla al caso, infatti l'**affidabile Food Care System** permette una conservazione ottimale e una freschezza duratura.

## Una temperatura stabile per ogni alimento.



La circolazione dell'aria è fondamentale infatti il **MultiCool Flow** garantisce una distribuzione uniforme dell'aria grazie alle aperture situate sui ripiani superiori e intermedi del frigorifero.

In questo modo, il MultiCool Flow crea un ambiente di conservazione ideale per gli alimenti, dove la temperatura è mantenuta stabile in tutta la cavità\*\*, e il cibo mantiene il suo colore naturale e la sua consistenza, ovunque lo si conservi nel frigorifero\*\*\*.

\* Sulla base del totale della capacità netta dichiarata dai produttori concorrenti considerando il segmento dei frigoriferi no frost da incasso e riferito a tutti i modelli con 394lt di capacità netta totale venduti con i marchi Whirlpool Corporation: Whirlpool, Hotpoint/Ariston, KitchenAid.


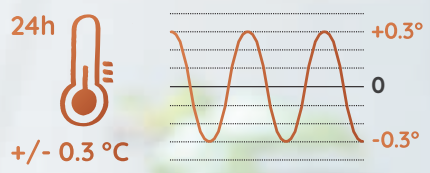
\*\* Sulla base di test interni, la fluttuazione media massima della temperatura (+/- 0,3°C) è stata misurata nel nucleo degli alimenti posizionato su ciascun ripiano a temperatura normale.

\*\*\* Sulla base di test interni, la differenza di temperatura massima misurata è di 0,6° tra il ripiano più freddo e quello più caldo con un'impostazione della temperatura normale (4°). I risultati possono variare a diverse impostazioni di temperatura.





### Food temperature stability



## HAC18D011C2

Cod. EAN: 8050147677568



NOVITÀ 2024 - Hotpoint HAC18D011C2. Capacità netta totale: 266 L. Cerniera porta: Destra. Classe climatica: SN-T, Emissione acustica: 35 dB. Capacità netta frigorifero: 187 L, Luce interna, Numero di ripiani frigorifero: 4, Numero di cassette per verdura: 1. Capacità netta congelatore: 79 L, Capacità di congelamento: 9 kg/24h. Compartimento zona fresca. Classe efficienza energetica: D, Consumo energetico annuo: 181 kWh. Colore del prodotto: Bianco

### Tecnologie Principali

---

### Scheda Tecnica

---

<b>CLASSE ENERGETICA</b>	D
<b>POSIZIONAMENTO DELL'APPARECCHIO</b>	Da Incasso
<b>COLORE DEL PRODOTTO</b>	Bianco
<b>CERNIERA PORTA</b>	Destra
<b>PORTE REVERSIBILI</b>	Sì
<b>DISPLAY INCORPORATO</b>	No
<b>MATERIALE RIPIANO</b>	Vetro
<b>RIPIANI REGOLABILI</b>	Sì



## T 16 A2 D/HA 1

Cod. EAN: 8050147601686

FINO AD ESAURIMENTO STOCK - Hotpoint T 16 A2 D/HA 1. Capacità netta totale: 239 L. Cerniera porta: Destra. Classe climatica: SN-T, Emissione acustica: 35 dB. Capacità netta frigorifero: 191 L, Numero di ripiani frigorifero: 5. Capacità netta congelatore: 48 L, Capacità di congelamento: 3 kg/24h. Classe efficienza energetica: F, Consumo energetico annuo: 238 kWh. Colore del prodotto: Acciaio inossidabile

### Tecnologie Principali

---



ILLUMINAZIONE A LED



CLASSE ENERGETICA F



GUARNIZIONE ANTIMUFFA



MASSIMO SILENZIO

### Scheda Tecnica

---

**CLASSE ENERGETICA**

F

**POSIZIONAMENTO DELL'APPARECCHIO**

Da Incasso

**COLORE DEL PRODOTTO**

Acciaio Inossidabile

**CERNIERA PORTA**

Destra

**PORTE REVERSIBILI**

Sì

**DISPLAY INCORPORATO**

No

**MATERIALE RIPIANO**

Vetro



## BDFS 2422

Cod. EAN: 8050147669426

Hotpoint BDFS 2422. Capacità netta totale: 218 L. Cerniera porta: Destra. Classe climatica: SN-T, Emissione acustica: 36 dB. Capacità netta frigorifero: 178 L, Luce interna, Numero di ripiani frigorifero: 4, Numero di cassette per verdura: 1. Capacità netta congelatore: 40 L, Capacità di congelamento: 2,5 kg/24h. Classe efficienza energetica: E, Consumo energetico annuo: 181 kWh. Colore del prodotto: Bianco

## Tecnologie Principali

---

## Scheda Tecnica

---

<b>CLASSE ENERGETICA</b>	E
<b>POSIZIONAMENTO DELL'APPARECCHIO</b>	Da Incasso
<b>COLORE DEL PRODOTTO</b>	Bianco
<b>CERNIERA PORTA</b>	Destra
<b>PORTE REVERSIBILI</b>	Sì
<b>DISPLAY INCORPORATO</b>	No
<b>MATERIALE RIPIANO</b>	Vetro
<b>NUMERO DI COMPRESSORI</b>	1
<b>MANIGLIE DA INCASSO</b>	Sì
<b>NUMERO DI PORTE</b>	2 Porta/Porte
<b>MATERIALE PORTA BALCONI</b>	Plastica



## T 16 A2 D/HA 2

Cod. EAN: 8050147671016

NOVITÀ 2024 - Hotpoint T 16 A2 D/HA 2. Capacità netta totale: 239 L. Cerniera porta: Destra. Classe climatica: N-T, Emissione acustica: 35 dB. Capacità netta frigorifero: 191 L, Luce interna, Numero di ripiani frigorifero: 5, Numero di cassette per verdura: 1. Compartimento zona fresca. Classe efficienza energetica: E, Consumo energetico annuo: 190 kWh. Colore del prodotto: Grigio

## Tecnologie Principali

---

## Scheda Tecnica

---

<b>CLASSE ENERGETICA</b>	E
<b>POSIZIONAMENTO DELL'APPARECCHIO</b>	Da Incasso
<b>COLORE DEL PRODOTTO</b>	Grigio
<b>CERNIERA PORTA</b>	Destra
<b>PORTE REVERSIBILI</b>	Sì
<b>DISPLAY INCORPORATO</b>	No
<b>MATERIALE RIPIANO</b>	Vetro
<b>NUMERO DI COMPRESSORI</b>	1
<b>RIPIANI REGOLABILI</b>	Sì
<b>MANIGLIE DA INCASSO</b>	Sì
<b>NUMERO DI PORTE</b>	2 Porta/Porte



## BCB 703011 E

Cod. EAN: 8050147676073

Hotpoint BCB 703011 E. Capacità netta totale: 273 L. Cerniera porta: Destra. Classe climatica: ST-T, Emissione acustica: 35 dB. Capacità netta frigorifero: 194 L, Luce interna, Numero di ripiani frigorifero: 3, Numero di cassette per verdura: 1. Capacità netta congelatore: 79 L, Capacità di congelamento: 4 kg/24h. Compartimento zona fresca. Classe efficienza energetica: E, Consumo energetico annuo: 226 kWh. Colore del prodotto: Bianco

## Tecnologie Principali

---

## Scheda Tecnica

---

<b>CLASSE ENERGETICA</b>	E
<b>POSIZIONAMENTO DELL'APPARECCHIO</b>	Da Incasso
<b>COLORE DEL PRODOTTO</b>	Bianco
<b>CERNIERA PORTA</b>	Destra
<b>PORTE REVERSIBILI</b>	Sì
<b>DISPLAY INCORPORATO</b>	No
<b>MATERIALE RIPIANO</b>	Vetro
<b>NUMERO DI COMPRESSORI</b>	1
<b>RIPIANI REGOLABILI</b>	Sì
<b>MANIGLIE DA INCASSO</b>	Sì
<b>NUMERO DI PORTE</b>	2 Porta/Porte

## HAC18 T112

Cod. EAN: 8050147672297



Hotpoint HAC18 T112. Capacità netta totale: 250 L. Cerniera porta: Destra. Classe climatica: SN-T, Emissione acustica: 34 dB. Capacità netta frigorifero: 182 L, No Frost (frigorifero), Numero di ripiani frigorifero: 5, Numero di cassette per verdura: 1. Capacità netta congelatore: 68 L, Capacità di congelamento: 7 kg/24h, No Frost (congelatore). Compartimento zona fresca. Classe efficienza energetica: E, Consumo energetico annuo: 224 kWh. Colore del prodotto: Bianco

## Tecnologie Principali

---

## Scheda Tecnica

---

<b>CLASSE ENERGETICA</b>	E
<b>POSIZIONAMENTO DELL'APPARECCHIO</b>	Da Incasso
<b>COLORE DEL PRODOTTO</b>	Bianco
<b>CERNIERA PORTA</b>	Destra
<b>MATERIALE RIPIANO</b>	Vetro
<b>NUMERO DI COMPRESSORI</b>	1



## BDFS 2421

Cod. EAN: 8050147614600

Hotpoint BDFS 2421. Capacità netta totale: 218 L. Cerniera porta: Destra. Classe climatica: SN-T, Emissione acustica: 36 dB. Capacità netta frigorifero: 178 L, Numero di ripiani frigorifero: 4. Capacità netta congelatore: 40 L, Capacità di congelamento: 3 kg/24h. Classe efficienza energetica: F, Consumo energetico annuo: 226 kWh. Colore del prodotto: Bianco

## Tecnologie Principali

---



CLASSE ENERGETICA F



GUARNIZIONE ANTIMUFFA



MASSIMO SILENZIO

## Scheda Tecnica

---

**CLASSE ENERGETICA**

F

**POSIZIONAMENTO DELL'APPARECCHIO**

Da Incasso

**COLORE DEL PRODOTTO**

Bianco

**CERNIERA PORTA**

Destra

**PORTE REVERSIBILI**

Sì

**DISPLAY INCORPORATO**

No

**MATERIALE RIPIANO**

Vetro

**PROTEZIONE PER I BAMBINI**

No



## BCB 75251

Cod. EAN: 8050147605912



FINO AD ESAURIMENTO STOCK - Hotpoint BCB 75251. Capacità netta totale: 289 L. Cerniera porta: Destra. Classe climatica: SN-T, Emissione acustica: 35 dB. Capacità netta frigorifero: 210 L, Luce interna, Numero di ripiani frigorifero: 5. Capacità netta congelatore: 79 L, Capacità di congelamento: 4 kg/24h. Classe efficienza energetica: F, Consumo energetico annuo: 282 kWh. Colore del prodotto: Bianco

### Tecnologie Principali



ACTIVE FRESH



ILLUMINAZIONE A LED



CLASSE ENERGETICA F



GUARNIZIONE ANTIMUFFA



MASSIMO SILENZIO



LOW FROST

### Scheda Tecnica

**CLASSE ENERGETICA**

F

**POSIZIONAMENTO DELL'APPARECCHIO**

Da Incasso

**COLORE DEL PRODOTTO**

Bianco

**CERNIERA PORTA**

Destra

**PORTE REVERSIBILI**

Sì

**DISPLAY INCORPORATO**

No

**MATERIALE RIPIANO**

Vetro

**NUMERO DI COMPRESSORI**

1



## BCB 7030 D2

Cod. EAN: 8050147605882

Hotpoint BCB 7030 D2. Capacità netta totale: 273 L. Cerniera porta: Destra. Classe climatica: SN-T, Emissione acustica: 35 dB. Capacità netta frigorifero: 194 L, Numero di ripiani frigorifero: 5. Capacità netta congelatore: 79 L, Capacità di congelamento: 4 kg/24h. Classe efficienza energetica: E, Consumo energetico annuo: 226 kWh. Colore del prodotto: Bianco

### Tecnologie Principali



ACTIVE  
FRESH



COMPRESSORE ACTIVE  
INVERTER



CLASSE  
ENERGETICA: E



ILLUMINAZIONE  
A LED



GUARNIZIONE  
ANTIMUFFA



MASSIMO  
SILENZIO



VENTILAZIONE AIR  
TECHNOLOGY



PORTABOTTIGLIE



LOW  
FROST

### Scheda Tecnica

**CLASSE ENERGETICA**

E

**POSIZIONAMENTO DELL'APPARECCHIO**

Da Incasso

**COLORE DEL PRODOTTO**

Bianco

**CERNIERA PORTA**

Destra

**PORTE REVERSIBILI**

Sì

**DISPLAY INCORPORATO**

No

**MATERIALE RIPIANO**

Vetro



## HAC20 T121

Cod. EAN: 8050147641262

FINO AD ESAURIMENTO STOCK - COMBINATO TOTAL  
NO FROST 1935 MM

### Tecnologie Principali

---



MULTICOOL FLOW



FRESH ZONE+



CLASSE ENERGETICA F

### Scheda Tecnica

---

CLASSE ENERGETICA

F



## BCB 4020 E

Cod. EAN: 8050147667842

NOVITÀ 2024 - Hotpoint BCB 4020 E. Capacità netta totale: 400 L. Cerniera porta: Destra, Tipo di display: LED. Classe climatica: SN-ST, Emissione acustica: 35 dB. Capacità netta frigorifero: 299 L, Luce interna, Numero di ripiani frigorifero: 4, Numero di cassette per verdura: 1. Capacità netta congelatore: 101 L, Capacità di congelamento: 8,5 kg/24h. Compartimento zona fresca. Classe efficienza energetica: E, Consumo energetico annuo: 248 kWh. Colore del prodotto: Bianco

## Tecnologie Principali

---

## Scheda Tecnica

---

<b>CLASSE ENERGETICA</b>	E
<b>POSIZIONAMENTO DELL'APPARECCHIO</b>	Da Incasso
<b>COLORE DEL PRODOTTO</b>	Bianco
<b>CERNIERA PORTA</b>	Destra
<b>PORTE REVERSIBILI</b>	Sì
<b>DISPLAY INCORPORATO</b>	Sì
<b>MATERIALE RIPIANO</b>	Vetro
<b>TIPO DI CONTROLLO</b>	Touch
<b>RIPIANI REGOLABILI</b>	Sì
<b>POSIZIONAMENTO DEL DISPLAY</b>	Interno
<b>TIPO DI DISPLAY</b>	LED



## BCB 703011

Cod. EAN: 8050147618028

Hotpoint BCB 703011. Capacità netta totale: 273 L. Cerniera porta: Destra. Classe climatica: SN-T, Emissione acustica: 35 dB. Capacità netta frigorifero: 194 L, Numero di ripiani frigorifero: 4. Capacità netta congelatore: 79 L, Capacità di congelamento: 4 kg/24h. Classe efficienza energetica: F, Consumo energetico annuo: 283 kWh. Colore del prodotto: Bianco

## Tecnologie Principali



ACTIVE FRESH



ILLUMINAZIONE A LED



CLASSE ENERGETICA F



GUARNIZIONE ANTIMUFFA



MASSIMO SILENZIO



LOW FROST

## Scheda Tecnica

**CLASSE ENERGETICA**

F

**POSIZIONAMENTO DELL'APPARECCHIO**

Da Incasso

**COLORE DEL PRODOTTO**

Bianco

**CERNIERA PORTA**

Destra

**PORTE REVERSIBILI**

Sì

**DISPLAY INCORPORATO**

No

**MATERIALE RIPIANO**

Vetro

**PROTEZIONE PER I BAMBINI**

No

## HAC18 T111

Cod. EAN: 8050147641224



Hotpoint HAC18 T111. Capacità netta totale: 250 L. Cerniera porta: Destra. Classe climatica: SN-ST, Emissione acustica: 34 dB. Capacità netta frigorifero: 182 L, No Frost (frigorifero), Luce interna, Numero di ripiani frigorifero: 5. Capacità netta congelatore: 68 L, Capacità di congelamento: 7 kg/24h, No Frost (congelatore). Compartimento zona fresca. Classe efficienza energetica: F, Consumo energetico annuo: 280 kWh. Colore del prodotto: Bianco

### Tecnologie Principali



FOOD CARE SYSTEM



ACTIVE FRESH



MULTICOOL FLOW



TOTAL NO FROST



FRESH ZONE+



COMPRESSORE ACTIVE INVERTER



ILLUMINAZIONE A LED



CLASSE ENERGETICA F



GUARNIZIONE ANTIMUFFA



MASSIMO SILENZIO



VENTILAZIONE AIR TECHNOLOGY



ULTRA FRESH ZONE+



OPEN SPACE CONGELATORE

### Scheda Tecnica

**CLASSE ENERGETICA**

F

**POSIZIONAMENTO DELL'APPARECCHIO**

Da Incasso

**COLORE DEL PRODOTTO**

Bianco

**CERNIERA PORTA**

Destra

**PORTE REVERSIBILI**

Sì

**DISPLAY INCORPORATO**

No

**MATERIALE RIPIANO**

Vetro

**TIPO DI CONTROLLO**

Touch

## BCB 7525 S1

Cod. EAN: 8050147605936



FINO AD ESAURIMENTO STOCK - Hotpoint BCB 7525 S1. Capacità netta totale: 289 L. Cerniera porta: Sinistra. Classe climatica: SN-T, Emissione acustica: 35 dB. Capacità netta frigorifero: 210 L, Luce interna, Numero di ripiani frigorifero: 5. Capacità netta congelatore: 79 L, Capacità di congelamento: 4 kg/24h. Classe efficienza energetica: F, Consumo energetico annuo: 282 kWh. Colore del prodotto: Bianco

### Tecnologie Principali



ACTIVE FRESH



ILLUMINAZIONE A LED



CLASSE ENERGETICA F



GUARNIZIONE ANTIMUFFA



MASSIMO SILENZIO



LOW FROST

### Scheda Tecnica

**CLASSE ENERGETICA**

F

**POSIZIONAMENTO DELL'APPARECCHIO**

Da Incasso

**COLORE DEL PRODOTTO**

Bianco

**CERNIERA PORTA**

Sinistra

**PORTE REVERSIBILI**

Sì

**DISPLAY INCORPORATO**

No

**MATERIALE RIPIANO**

Vetro

**NUMERO DI COMPRESSORI**

1

## LAVATRICE DA INCASSO.

In grado di rimuovere più di 100 macchie a soli 40 °C\*.

Con la lavatrice da incasso puoi lavare il bucato senza usare alte temperature per rimuovere le macchie. E non dovrai nemmeno pretrattare i capi. Grazie a tecnologie innovative, la lavatrice da incasso è in grado di rimuovere più di 100 macchie a soli 40 °C, ottimizzando la rotazione del cestello e l'efficacia del detersivo. Ciò consente di proteggere le fibre e i colori degli indumenti ed anche di ridurre i consumi. Una cura infinita per le cose che ti stanno più a cuore.

- **Antimacchia a 40°**



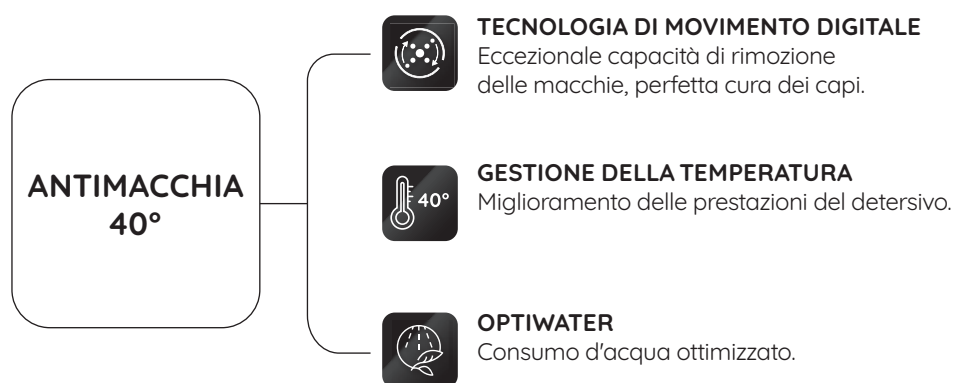




## ANTIMACCHIA A 40°

### ELIMINA 100 MACCHIE SENZA PRETRATTAMENTO.

Le macchie ostinate non sono più un problema! Le puoi eliminare facilmente senza faticosi pretrattamenti grazie alla lavatrice da incasso. Il ciclo di lavaggio antimacchia a 40° è in grado di rimuovere completamente più di 100 macchie a soli 40°C, come dimostrato dai test condotti\*. Prestazioni esclusive grazie alla combinazione sinergica di diversi movimenti del cestello, al controllo della temperatura per l'ottimizzazione del detersivo e ai sensori OptiWater per un monitoraggio efficiente della quantità d'acqua utilizzata. Questa azione combinata è altamente efficace contro lo sporco ostinato, senza dover ricorrere ad alte temperature, preservando i tessuti e i colori nel tempo.



### TECNOLOGIA DI MOVIMENTO DIGITALE

Digital Motion è la tecnologia esclusiva che consente al motore Dynamic Inverter estremamente resistente ed efficiente di gestire con precisione fino a 10 diversi movimenti del cestello durante un singolo ciclo. I diversi movimenti del cestello sono stati studiati per rimuovere anche le macchie più ostinate, con il massimo rispetto delle fibre e dei tessuti.



### GESTIONE DELLA TEMPERATURA

Nella lavatrice e lavasciuga Hotpoint, la temperatura viene impostata con precisione e costantemente monitorata. Ciò consente di attivare i componenti del detersivo ottimizzandone l'efficacia. Miglioramento delle prestazioni del detersivo.



### OPTIWATER CONSUMO D'ACQUA OTTIMIZZATO.

OptiWater è un sistema a sensori che rileva e misura la quantità d'acqua e ne ottimizza il consumo. Ciò consente alla lavatrice di usare solo la quantità d'acqua necessaria per ogni fase di lavaggio, senza compromettere le prestazioni e assicurando un notevole risparmio di risorse. Ottimizzazione del consumo d'acqua.



\* Risultati ottenuti su cotone.

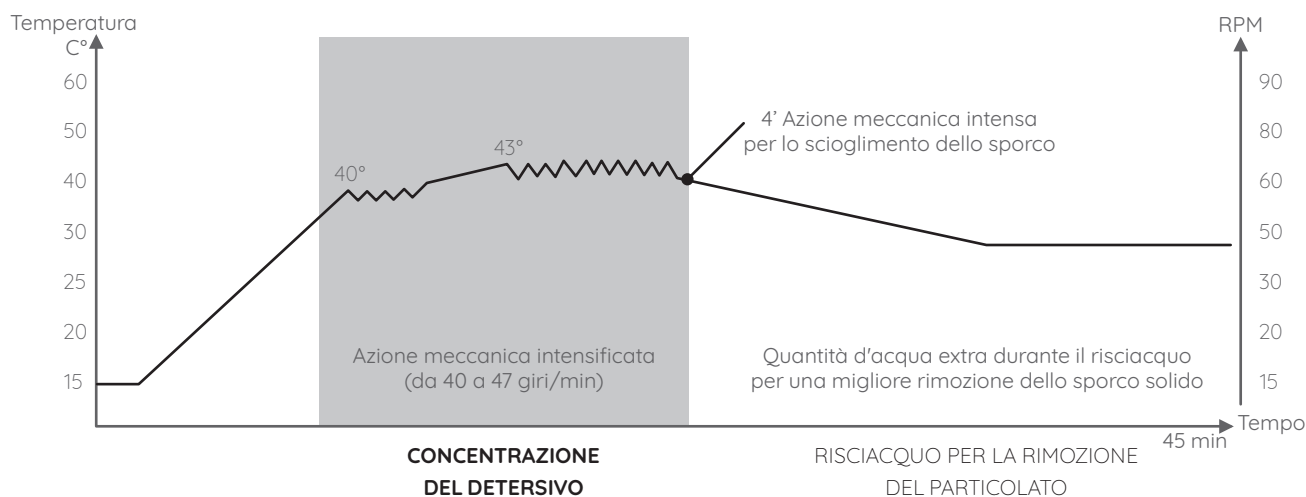
# I programmi più delicati per le esigenze più comuni.

La lavatrice e la lavasciuga Hotpoint sono concepite per soddisfare le esigenze quotidiane. Grazie all'ampia gamma di programmi dedicati, è possibile rimuovere velocemente tutte le macchie dai tessuti, anche delicati, e di ridurre la formazione di pieghe durante il lavaggio e l'asciugatura, facilitando notevolmente la stiratura.



## **ANTIMACCHIA 45'** **LIBERATI DALLE MACCHIE IN SOLI 45'**

Un programma unico per eliminare più di 30 macchie in soli 45 minuti, ad una temperatura di soli 40°C. Grazie alle tecnologie antimacchia, la lavatrice combina la giusta quantità di acqua e temperatura, per un'attivazione completa del detergente e imposta i movimenti del cestello, per un'azione ottimale di rimozione delle macchie.



## **CICLI SPECIALI LAVASCIUGA**

### **CAMICIE E T-SHIRT 40°** **RIDUZIONE FINO AL 30% DEL TEMPO DI STIRATURA.**

Con la lavasciuga Hotpoint, le camicie e le T-shirt verranno fuori senza alcun piega. Il lavaggio a una temperatura massima di 40 °C e i movimenti delicati del cestello anche durante l'asciugatura assicurano i risultati che desideri: indumenti perfettamente puliti e asciutti, tessuti che sembrano nuovi e quasi senza pieghe, per stirarli senza fatica e in minor tempo. Test specifici\* hanno dimostrato che questo ciclo è in grado di ridurre del 30% il tempo di stiratura\*\*.

### **MIXED WASH&DRY** **RIMOZIONE DELLE MACCHIE E FACILE STIRATURA.**

Questo ciclo della lavasciuga da incasso rimuove le macchie più comuni e facilita la stiratura. Durante il lavaggio, la tecnologia Digital Motion elimina lo sporco e rilassa le fibre per ridurre le pieghe, e durante l'asciugatura, il sistema OptiWater regola il livello di calore in base alle dimensioni del carico e all'umidità, per un'asciugatura uniforme dei capi grazie al controllo costante della temperatura. La facilità di stiratura è dimostrata da test\*.

\* Report di SSOG - Detergents and Surfactants Dept. Innovhub-SSI.

\*\* Rispetto al ciclo Cotone 40°C.

# Special Care.

## Massima protezione per ciascun tessuto.

La gamma Hotpoint offre una serie di soluzioni su misura per preservare la qualità, la morbidezza e i colori originali dei tessuti che richiedono più cura nel tempo. Dopo ogni lavaggio, i tuoi vestiti preferiti continueranno a sembrare nuovi.



WOOL CARE

### CICLO LANA - WOOL CARE MORBIDEZZA ASSICURATA

Il ciclo di lavaggio Lana di questa lavatrice è stato approvato da The Woolmark Company per il lavaggio di capi in lana lavabili in lavatrice, purché il lavaggio venga eseguito nel rispetto delle istruzioni riportate sull'etichetta dell'indumento e delle indicazioni fornite dal produttore della lavatrice. Il simbolo Woolmark è un marchio di certificazione valido in molti Paesi. (M2222)

### ULTRA DELICATI

I capi delicati, quali seta, pizzo e tessuti ricamati, richiedono maggiore cura durante il lavaggio. Questo ciclo, offerto sia dalla lavatrice sia dalla lavasciuga, è appositamente progettato per prendersene cura: la delicata azione del tamburo esegue un movimento oscillante che massaggia delicatamente la biancheria. Un effetto culla studiato appositamente per proteggere tessuti e rifiniture ricercate e avere indumenti sempre morbidi.

### PIUMONI

La lavatrice Hotpoint offre il ciclo ideale per lavare piumoni o giubbotti comodamente a casa. Il movimento del tamburo, studiato appositamente, preserva la morbidezza e le proprietà termiche delle piume.

## La gamma Hotpoint cresce.

Hotpoint ha ampliato la gamma di lavatrici per soddisfare le esigenze di lavaggio di chi ha molti capi da lavare, con una maggiore capacità e un design migliorato.

### MAGGIORE CAPACITÀ

La lavatrice da incasso Hotpoint accoglie anche i capi più voluminosi. Grazie alla maggiore capacità, la lavatrice consente di lavare fino a 9 kg di bucato, mentre la lavasciuga ha una capienza di 8+6 kg.

### OBLÒ PIÙ GRANDE

Un oblò più ampio si unisce ad un design altamente funzionale, caratterizzato da finiture eleganti, e ad un display intuitivo. Grazie alla **porta di 34 cm di diametro dei modelli Hotpoint** caricare e scaricare il bucato è un gioco da ragazzi.

### TUBO DI SCARICO DI EMERGENZA

Il tubo di scarico di emergenza consente di scaricare l'acqua residua per pulire facilmente il filtro ed evitare che l'acqua fuoriesca nella nicchia.



## BI WDHG 861484 EU

Cod. EAN: 8050147586204



Hotpoint BI WDHG 861484 EU. Tipo di carica: Caricamento frontale, Posizionamento dell'apparecchio: Da incasso, Colore del prodotto: Bianco. Capacità di asciugatura: 6 kg, Velocità di centrifuga massima: 1351 Giri/min, Classe di efficienza della centrifuga: B. Classe di efficienza energetica (lavaggio): C, Classe di efficienza energetica (lavaggio e asciugatura): D, Consumo di acqua (lavaggio): 48 L. Profondità: 545 mm, Larghezza: 595 mm, Altezza: 820 mm. Consumo energetico annuale: 208 kWh, Consumo annuale di acqua: 12000 L

### Tecnologie Principali



STEAM REFRESH PROGRAM



MOTORE INVERTER



TECNOLOGIA DIGITAL MOTION



STOP&ADD



VISUALIZZAZIONE DEL TEMPO RESIDUO

### Scheda Tecnica

**CLASSE ENERGETICA**

D

**POSIZIONAMENTO DELL'APPARECCHIO**

Da Incasso

**TIPO DI CARICA**

Caricamento Frontale

**COLORE DEL PRODOTTO**

Bianco

**COLORE DELLA PORTA**

Bianco

**DISPLAY INCORPORATO**

Sì

**TECNOLOGIA INVERTER**

Sì

## BI WDHG 861485 EU

Cod. EAN: 8050147664636



NOVITÀ 2024 - Hotpoint BI WDHG 861485 EU. Tipo di carica: Caricamento frontale, Posizionamento dell'apparecchio: Da incasso, Colore del prodotto: Bianco. Capacità di asciugatura: 6 kg, Velocità di centrifuga massima: 1400 Giri/min, Classe di efficienza della centrifuga: B. Classe di efficienza energetica (lavaggio): B, Classe di efficienza energetica (lavaggio e asciugatura): D, Consumo di acqua (lavaggio): 48 L. Profondità: 545 mm, Larghezza: 595 mm, Altezza: 815 mm. Tipo di regolazione dei piedi: Anteriore e posteriore

### Tecnologie Principali

STEAM REFRESH  
PROGRAMMOTORE  
INVERTERTECNOLOGIA DIGITAL  
MOTION

STOP&amp;ADD

VISUALIZZAZIONE DEL TEMPO  
RESIDUOWOOLMARK  
GREEN1400  
GIRI/MINPARTENZA  
RITARDATA

### Scheda Tecnica

**CLASSE ENERGETICA**

D

**POSIZIONAMENTO DELL'APPARECCHIO**

Da Incasso

**TIPO DI CARICA**

Caricamento Frontale

**COLORE DEL PRODOTTO**

Bianco

**COLORE DELLA PORTA**

Bianco

**DISPLAY INCORPORATO**

Sì

**CERNIERA PORTA**

Sinistra

**TIPO DI CONTROLLO**

Pulsanti, Manopola

**POSSIBILITÀ DI INCASSO SOTTOPIANO**

No

**VOLUME CESTELLO**

58 L

# LAVASTOVIGLIE MAXI SPACE 3D ZONE WASH.

Stoviglie sempre pulite e brillanti senza bisogno di pre trattare a mano.

Alcuni dei migliori momenti dedicati all'home love accadono a tavola. Solo una cosa può rovinarli proprio sul più bello: interrompere la serata per sciacquare i piatti prima di metterli in lavastoviglie.

L'innovativa lavastoviglie da incasso **Hotpoint** risolve il problema con eccezionali tecnologie affidabili, come il **potente 3D Zone Wash**, che consente una **copertura di pulizia del 100%** per garantire piatti e posate scintillanti ad ogni ciclo senza bisogno di pre trattare a mano. E con una vasca extra capiente che offre il 10%\* di spazio in più e massima flessibilità di carico.



Una pulizia profonda per ogni stoviglia, e fino all'80%\*\* in più di forza pulente.



## TECNOLOGIA 3D ZONE WASH

Un sistema indipendente di 5 irroratori localizzati nella parte superiore e inferiore della vasca che direziona tridimensionalmente i potenti getti di acqua nella zona selezionata, per una pulizia impeccabile. Il 3D Zone Wash è stato ridisegnato per le lavastoviglie maxi space offrendo una **forza pulente fino all'80%\*\* in più**, per garantire piatti brillanti ad ogni ciclo. Le stoviglie raggiunte da questi potenti getti vengono pulite in profondità con **risultati lucidi e brillanti, anche per quelle più sporche**.

\* Confronto tra le lavastoviglie Hotpoint con vasca standard e le lavastoviglie con vasca Maxi Space. Lo spazio extra si riferisce all'area totale di carico dei tre cesti.  
\*\* Aumento medio della percentuale di potenza idrica rispetto all'opzione di lavaggio della zona non 3D attivata.



Pulizia impeccabile e un consumo più basso.

#### PROGRAMMI AUTOMATICI

Progettati per rilevare automaticamente il livello di sporco, i programmi automatici consentono di individuare il ciclo di lavaggio ideale per ottenere risultati di pulizia ottimali risparmiando fino al 40%\*\*\* di acqua ed energia.



Auto  
rapido



Auto  
misti



Auto  
intensivo

\*\*\* I risultati si riferiscono al programma Auto Mixed. I diversi livelli di risparmio raggiunti sugli altri cicli auto. Testato internamente confrontando l'esecuzione meno intensiva con quella più intensiva del ciclo automatico.

# 99%\* miglior prestazione di asciugatura grazie al flusso d'aria naturale.



## ACTIVE DRY SYSTEM

Il sistema che consente prestazioni di **asciugatura fino al 99% e fino al 40%\*\* di risparmio energetico**. Questa tecnologia apre automaticamente la porta della lavastoviglie di 10 cm alla fine del ciclo di lavaggio, per consentire all'aria di penetrare nella cavità e asciugare il carico: **i risultati sono piatti pronti e asciutti grazie alla forza del flusso d'aria naturale**, offrendo così anche un risparmio energetico.

## SICUREZZA GARANTITA PER I MOBILI DELLA TUA CUCINA

La porta della lavastoviglie si apre solo quando la temperatura interna è di circa 40°C. I mobili non entrano così in contatto con l'umidità residua del lavaggio ed una speciale lamina di polietilene tereftalato applicato sul top della cucina garantisce ulteriore protezione.

## L'innovativo trattamento al plasma.

Una migliore asciugatura è garantita anche da uno speciale rivestimento del terzo cesto che fa scivolare via le gocce d'acqua più facilmente. In questo modo non sarà più necessario asciugare a mano le stoviglie a fine lavaggio.



## Spazio extra utilizzabile per le tue stoviglie più ingombranti.

L'innovativa lavastoviglie da incasso Hotpoint presenta la **vasca Maxi Space**: uno spazio extra capiente con cesto flessibile dove tutto trova posto, grazie a soluzioni intelligenti e versatili pensate per adattarsi ad ogni tipo di carico. Infatti, è possibile sollevare il secondo cesto, creando spazio per i piatti della pizza **fino a 32 cm\*\*\*** nel cesto inferiore e contemporaneamente è possibile inserire piatti da dessert **fino a 19 cm** nel secondo cesto.



\* Basato sulle prestazioni medie di asciugatura della lavastoviglie incorporata Hotpoint con terzo cesto e ActiveDry su carichi combinati che includono plastica, vetro, acciaio e porcellana rispetto alla lavastoviglie incorporata Hotpoint con terzo cesto senza ActiveDry. I risultati delle prestazioni di asciugatura possono variare in base al modello e al carico della lavastoviglie.

\*\* Percentuale di risparmio energetico calcolata vs. opzione ActiveDry disattivata per il programma Eco.

\*\*\* Massimo 3 piatti fino a 32 cm di diametro con profondità fino a 2 cm posizionati nel cesto inferiore, nei denti centrali. Il cesto centrale deve essere sollevato.



## Una stabilità perfetta grazie all'innovativo sistema di scorrimento del cesto inferiore.

Il design innovativo della porta interna della lavastoviglie e un innovativo sistema anti slittamento garantiscono maggiore stabilità ed uno **scorrimento più agevole** del cesto inferiore, evitando che questo fuoriesca dalle guide ed eliminando così ogni possibile inconveniente.



## Gli innovativi display, ancora più intuitivi.

L'innovativa lavastoviglie Hotpoint presenta un **elegante display** progettato per abbinarsi perfettamente alle cucine contemporanee. L'esperienza di utilizzo viene resa più semplice grazie ad una **chiara interfaccia** - con pulsanti o full touch.



### INTERFACCIA TOUCH

**Programmi:**

eco 50, auto intensivo, auto misti, auto rapido, delicati, rapido, pre-lavaggio, autopulizia

**Opzioni:**

3D Zone Wash, mezzo carico, extra asciutto, partenza ritardata, igienizzante, silenzioso



### INTERFACCIA SEMI-TOUCH

**Programmi:**

eco 50, auto intensivo, auto misti, auto rapido, delicati, notte, igienizzante, pre-lavaggio, autopulizia, rapido

**Opzioni:**

3D Zone Wash, mezzo carico, extra asciutto, partenza ritardata



## Soluzioni brillanti per un'installazione facile e veloce.

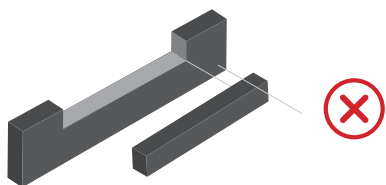
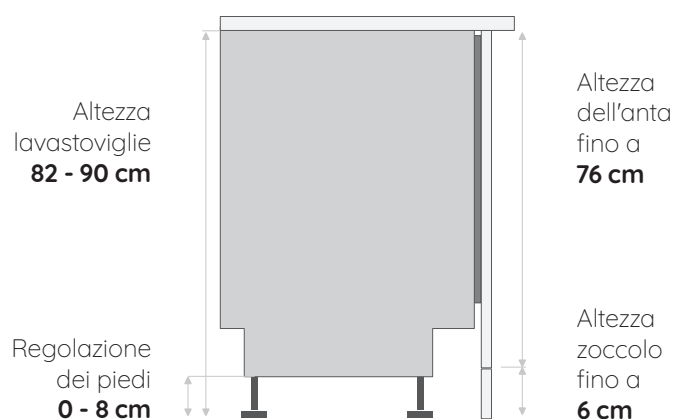
La lavastoviglie da incasso Hotpoint può essere installata facilmente e in modo ottimale in ogni spazio, grazie a soluzioni altamente flessibili - distanziali regolabili sulle pareti laterali, piedini adattabili - **che consentono alla macchina di integrarsi perfettamente in ogni spazio della cucina.**



## CERNIERE EASYFIT

Le cerniere easyfit Hotpoint, permettono alla lavastoviglie di integrarsi perfettamente nella maggior parte delle cucine. L'installazione è estremamente facile ed intuitiva. Il pannello decorativo della porta può essere alto **fino a 76 cm** e **lo zoccolo può essere ridotto fino a 6 cm**.

Le cerniere supportano **pannelli di diversi materiali** con un **peso da 4 kg a 10 kg** e **spessore da 16 mm a 25 mm**.



### INSTALLAZIONE SOTTO BASE

Non c'è bisogno di tagliare il basamento né di altri lavori aggiuntivi (es sigillatura bordi grezzi).



## H0I D534A S

Cod. EAN: 8050147679821

Hotpoint H0I D534A S. Posizionamento dell'apparecchio: A scomparsa totale, Dimensione: Dimensione massima (60 cm), Colore pannello di controllo: Argento. Numero di coperti: 14 coperti, Classe emissione rumore: B, Emissione acustica: 44 dB. Classe efficienza energetica: D, Consumo di acqua per ciclo: 9,5 L, Consumo energetico per 100 cicli: 85 kWh. Larghezza: 598 mm, Profondità: 555 mm, Altezza: 820 mm. Peso dell'imballo: 37,5 kg

## Tecnologie Principali

---

## Scheda Tecnica

---

<b>CLASSE ENERGETICA</b>	D
<b>POSIZIONAMENTO DELL'APPARECCHIO</b>	A Scomparsa Totale
<b>DIMENSIONE</b>	Dimensione Massima (60 Cm)
<b>PANNELLABILE</b>	Sì
<b>COLORE DELLA PORTA</b>	Non Applicabile
<b>COLORE PANNELLO DI CONTROLLO</b>	Argento
<b>TIPO DI CONTROLLO</b>	Pulsanti
<b>DISPLAY INCORPORATO</b>	Sì
<b>LUNGHEZZA CAVO</b>	1,3 M
<b>LUNGHEZZA TUBO INTERNO</b>	1,55 M
<b>LUNGHEZZA TUBO DI SCARICO</b>	1,5 M
<b>REGOLAZIONE CESTELLO SUPERIORE</b>	Sì



## HIC 3C33 CW

Cod. EAN: 8050147606803

Hotpoint HIC 3C33 CW. Posizionamento dell'apparecchio: A scomparsa totale, Dimensione: Dimensione massima (60 cm), Colore pannello di controllo: Argento. Numero di coperti: 14 coperti, Classe emissione rumore: B, Emissione acustica: 43 dB. Classe efficienza energetica: D, Consumo di acqua per ciclo: 9,5 L, Consumo energetico per 100 cicli: 85 kWh. Larghezza: 600 mm, Profondità: 560 mm, Altezza: 820 mm

## Tecnologie Principali

---

## Scheda Tecnica

---

<b>CLASSE ENERGETICA</b>	D
<b>POSIZIONAMENTO DELL'APPARECCHIO</b>	A Scomparsa Totale
<b>DIMENSIONE</b>	Dimensione Massima (60 Cm)
<b>PANNELLABILE</b>	Sì
<b>COLORE DELLA PORTA</b>	Non Applicabile
<b>COLORE PANNELLO DI CONTROLLO</b>	Argento
<b>TIPO DI CONTROLLO</b>	Pulsanti
<b>DISPLAY INCORPORATO</b>	Sì
<b>LUNGHEZZA CAVO</b>	1,28 M
<b>REGOLAZIONE CESTELLO SUPERIORE</b>	Sì
<b>TIPOLOGIA COMPARTIMENTO POSATE</b>	Cestello

## H2I HKD526

Cod. EAN: 8050147663721



NOVITÀ 2023 Hotpoint H2I HKD526. Posizionamento dell'apparecchio: A scomparsa totale, Dimensione: Dimensione massima (60 cm), Tipo di controllo: Pulsanti. Numero di coperti: 14 coperti, Classe emissione rumore: C, Emissione acustica: 46 dB. Classe efficienza energetica: E, Consumo di acqua per ciclo: 9,5 L, Consumo energetico per 100 cicli: 95 kWh. Larghezza: 598 mm, Profondità: 555 mm, Altezza: 820 mm. Classe efficacia di asciugatura: A, Programmi di lavaggio: Prelavaggio

### Tecnologie Principali



PROGRAMMA  
INTENSIVO



PASTIGLIA



INTERNO IN ACCIAIO  
INOSSIDABILE



AVVIO RITARDATO



CESTI FLEXILOAD



MOTORE  
INVERTER



CLASSE  
ENERGETICA  
E

AVVIO RITARDATO CESTI FLEXILOAD MOTORE INVERTER CLASSE ENERGETICA E

### Scheda Tecnica

**CLASSE ENERGETICA**

E

**POSIZIONAMENTO DELL'APPARECCHIO**

A Scomparsa Totale

**DIMENSIONE**

Dimensione Massima (60 Cm)

**PANNELLABILE**

No

**COLORE DELLA PORTA**

Non Applicabile

**TIPO DI CONTROLLO**

Pulsanti

**DISPLAY INCORPORATO**

Sì

**RIEMPIMENTO ACQUA**

Freddo, Caldo

**REGOLAZIONE CESTELLO SUPERIORE**

Sì

**REGOLAZIONE CESTELLO**

Superiore

## HIC 3B19N

Cod. EAN: 8050147607848



FINO AD ESAURIMENTO STOCK Hotpoint HIC 3B19N.  
Posizionamento dell'apparecchio: A scomparsa totale, Dimensione: Dimensione massima (60 cm), Colore pannello di controllo: Argento. Numero di coperti: 13 coperti, Classe emissione rumore: C, Emissione acustica: 49 dB. Classe efficienza energetica: F, Consumo di acqua per ciclo: 12 L, Consumo energetico per 100 cicli: 104 kWh. Larghezza: 598 mm, Profondità: 555 mm, Altezza: 820 mm

## Tecnologie Principali

---

## Scheda Tecnica

---

<b>CLASSE ENERGETICA</b>	F
<b>POSIZIONAMENTO DELL'APPARECCHIO</b>	A Scomparsa Totale
<b>DIMENSIONE</b>	Dimensione Massima (60 Cm)
<b>PANNELLABILE</b>	Sì
<b>COLORE DELLA PORTA</b>	Non Applicabile
<b>COLORE PANNELLO DI CONTROLLO</b>	Argento
<b>TIPO DI CONTROLLO</b>	Pulsanti
<b>DISPLAY INCORPORATO</b>	Sì
<b>RIEMPIMENTO ACQUA</b>	Freddo
<b>REGOLAZIONE CESTELLO SUPERIORE</b>	Sì
<b>TIPO DI DISPLAY</b>	LED
<b>MATERIALE VASCA</b>	Acciaio Inossidabile

## HSIC 3M19 C

Cod. EAN: 8050147553558



FINO AD ESAURIMENTO STOCK - Hotpoint HSIC 3M19 C. Posizionamento dell'apparecchio: A scomparsa totale, Dimensione: Compatta (45 cm), Colore pannello di controllo: Argento. Numero di coperti: 10 coperti, Classe emissione rumore: C, Emissione acustica: 49 dB. Regolazione piedini: 8 cm. Classe efficienza energetica: F, Consumo di acqua per ciclo: 11,5 L, Consumo energetico per 100 cicli: 84 kWh. Larghezza: 448 mm, Profondità: 555 mm, Altezza: 820 mm

### Tecnologie Principali



PROGRAMMA INTENSIVO



PASTIGLIA



INTERNO IN ACCIAIO INOSSIDABILE



AVVIO RITARDATO



CESTI FLEXILOAD



CLASSE ENERGETICA F

### Scheda Tecnica

**CLASSE ENERGETICA**

F

**POSIZIONAMENTO DELL'APPARECCHIO**

A Scomparsa Totale

**DIMENSIONE**

Compatta (45 Cm)

**PANNELLABILE**

Sì

**COLORE DELLA PORTA**

Non Applicabile

**COLORE PANNELLO DI CONTROLLO**

Argento

**TIPO DI CONTROLLO**

Pulsanti

**DISPLAY INCORPORATO**

Sì

**LUNGHEZZA CAVO**

1,3 M

**LUNGHEZZA TUBO INTERNO**

1,55 M

**LUNGHEZZA TUBO DI SCARICO**

1,5 M

**RIEMPIMENTO ACQUA**

Freddo, Caldo

**REGOLAZIONE CESTELLO SUPERIORE**

Sì

**PANNELLO PORTA INCLUSO**

No

**TIPOLOGIA COMPARTIMENTO POSATE**

Cestello



## HIE 2B19 C N

Cod. EAN: 8050147605363



FINO AD ESAURIMENTO STOCK Hotpoint HIE 2B19 C N. Posizionamento dell'apparecchio: A scomparsa totale, Dimensione: Dimensione massima (60 cm), Colore pannello di controllo: Argento. Numero di coperti: 13 coperti, Classe emissione rumore: C, Emissione acustica: 49 dB. Classe efficienza energetica: F, Consumo di acqua per ciclo: 12 L, Consumo energetico per 100 cicli: 104 kWh. Larghezza: 600 mm, Profondità: 560 mm, Altezza: 820 mm

## Tecnologie Principali



PROGRAMMA INTENSIVO



INTERNO IN ACCIAIO INOSSIDABILE



CESTI FLEXILOAD



CLASSE ENERGETICA F

## Scheda Tecnica

<b>CLASSE ENERGETICA</b>	F
<b>POSIZIONAMENTO DELL'APPARECCHIO</b>	A Scomparsa Totale
<b>DIMENSIONE</b>	Dimensione Massima (60 Cm)
<b>PANNELLABILE</b>	Sì
<b>COLORE DELLA PORTA</b>	Non Applicabile
<b>COLORE PANNELLO DI CONTROLLO</b>	Argento
<b>TIPO DI CONTROLLO</b>	Pulsanti
<b>DISPLAY INCORPORATO</b>	No
<b>LUNGHEZZA CAVO</b>	1,3 M
<b>LUNGHEZZA TUBO INTERNO</b>	1,55 M
<b>LUNGHEZZA TUBO DI SCARICO</b>	1,5 M
<b>REGOLAZIONE CESTELLO SUPERIORE</b>	Sì
<b>TIPOLOGIA COMPARTIMENTO POSATE</b>	Cestello

## HB 4010 B

Cod. EAN: 8050147594322



FINO AD ESAURIMENTO STOCK - Hotpoint HB 4010 B. Posizionamento dell'apparecchio: A scomparsa parziale, Dimensione: Dimensione massima (60 cm), Colore pannello di controllo: Nero. Numero di coperti: 13 coperti, Classe emissione rumore: C, Emissione acustica: 49 dB. Classe efficienza energetica: F, Consumo di acqua per ciclo: 12 L, Consumo energetico per 100 cicli: 104 kWh. Larghezza: 600 mm, Profondità: 560 mm, Altezza: 820 mm

### Tecnologie Principali



PROGRAMMA INTENSIVO



PASTIGLIA



INTERNO IN ACCIAIO INOSSIDABILE



AVVIO RITARDATO



CESTI FLEXILOAD



CLASSE ENERGETICA F

### Scheda Tecnica

<b>CLASSE ENERGETICA</b>	F
<b>POSIZIONAMENTO DELL'APPARECCHIO</b>	A Scomparsa Parziale
<b>DIMENSIONE</b>	Dimensione Massima (60 Cm)
<b>PANNELLABILE</b>	Sì
<b>COLORE DELLA PORTA</b>	Non Applicabile
<b>COLORE PANNELLO DI CONTROLLO</b>	Nero
<b>TIPO DI CONTROLLO</b>	Pulsanti
<b>DISPLAY INCORPORATO</b>	No
<b>LUNGHEZZA CAVO</b>	1,3 M
<b>LUNGHEZZA TUBO INTERNO</b>	1,55 M
<b>LUNGHEZZA TUBO DI SCARICO</b>	1,5 M
<b>REGOLAZIONE CESTELLO SUPERIORE</b>	Sì
<b>TIPOLOGIA COMPARTIMENTO POSATE</b>	Cestello

## H2I HUD526 AS

Cod. EAN: 8050147663783



Hotpoint H2I HUD526 AS. Posizionamento dell'apparecchio: A scomparsa totale, Dimensione: Dimensione massima (60 cm), Colore pannello di controllo: Argento. Numero di coperti: 14 coperti, Classe emissione rumore: C, Emissione acustica: 46 dB. Classe efficienza energetica: E, Consumo di acqua per ciclo: 9,5 L, Consumo energetico per 100 cicli: 95 kWh. Larghezza: 598 mm, Profondità: 555 mm, Altezza: 820 mm

### Tecnologie Principali



PASTIGLIA



MOTORE INVERTER



CLASSE ENERGETICA E



PROGRAMMA DI SANIFICAZIONE



SILENZIO 40DB

### Scheda Tecnica

<b>CLASSE ENERGETICA</b>	E
<b>POSIZIONAMENTO DELL'APPARECCHIO</b>	A Scomparsa Totale
<b>DIMENSIONE</b>	Dimensione Massima (60 Cm)
<b>COLORE DELLA PORTA</b>	Non Applicabile
<b>COLORE PANNELLO DI CONTROLLO</b>	Argento
<b>TIPO DI CONTROLLO</b>	Pulsanti
<b>DISPLAY INCORPORATO</b>	Sì
<b>LUNGHEZZA CAVO</b>	1,3 M
<b>LUNGHEZZA TUBO INTERNO</b>	1,55 M
<b>LUNGHEZZA TUBO DI SCARICO</b>	1,5 M
<b>RIEMPIMENTO ACQUA</b>	Freddo, Caldo
<b>REGOLAZIONE CESTELLO</b>	Superiore
<b>TIPOLOGIA COMPARTIMENTO POSATE</b>	Cestello

## H7I HP40 L

Cod. EAN: 8050147657386



NOVITÀ 2023 Hotpoint H7I HP40 L. Posizionamento dell'apparecchio: A scomparsa totale, Dimensione: Dimensione massima (60 cm), Colore pannello di controllo: Nero. Numero di coperti: 15 coperti, Classe emissione rumore: B, Emissione acustica: 40 dB. Classe efficienza energetica: C, Consumo di acqua per ciclo: 9,5 L, Consumo energetico per 100 cicli: 76 kWh. Larghezza: 598 mm, Profondità: 555 mm, Altezza: 820 mm. Classe efficacia di asciugatura: A, Programmi di lavaggio: Prelavaggio

### Tecnologie Principali



PROGRAMMA  
INTENSIVO



INTERNO IN ACCIAIO  
INOSSIDABILE



AVVIO  
RITARDATO



CESTI  
FLEXILOAD



ACTIVE  
DRY



TERZO CESTO EXTRA  
FLESSIBILE



FLEXI  
ZONE



SILENZIO  
40DB



CLASSE ENERGETICA  
C

### Scheda Tecnica

<b>CLASSE ENERGETICA</b>	C
<b>POSIZIONAMENTO DELL'APPARECCHIO</b>	A Scomparsa Totale
<b>DIMENSIONE</b>	Dimensione Massima (60 Cm)
<b>PANNELLABILE</b>	No
<b>COLORE DELLA PORTA</b>	Non Applicabile
<b>COLORE PANNELLO DI CONTROLLO</b>	Nero
<b>TIPO DI CONTROLLO</b>	Pulsanti
<b>DISPLAY INCORPORATO</b>	Sì
<b>LUNGHEZZA CAVO</b>	1,3 M
<b>LUNGHEZZA TUBO INTERNO</b>	1,55 M
<b>LUNGHEZZA TUBO DI SCARICO</b>	1,5 M
<b>REGOLAZIONE CESTELLO SUPERIORE</b>	Sì

## HIC 3C34

Cod. EAN: 8050147587218



Hotpoint HIC 3C34. Posizionamento dell'apparecchio: A scomparsa totale, Dimensione: Dimensione massima (60 cm), Colore pannello di controllo: Bianco. Numero di coperti: 14 coperti, Classe emissione rumore: B, Emissione acustica: 44 dB. Classe efficienza energetica: D, Consumo di acqua per ciclo: 9,5 L, Consumo energetico per 100 cicli: 85 kWh. Larghezza: 598 mm, Profondità: 555 mm, Altezza: 820 mm

### Tecnologie Principali



PROGRAMMA  
INTENSIVO



PASTIGLIA



INTERNO IN ACCIAIO  
INOSSIDABILE



AVVIO  
RITARDATO



CESTI  
FLEXILOAD



ACTIVE  
DRY



MOTORE  
INVERTER



CLASSE ENERGETICA  
D

### Scheda Tecnica

<b>CLASSE ENERGETICA</b>	D
<b>POSIZIONAMENTO DELL'APPARECCHIO</b>	A Scomparsa Totale
<b>DIMENSIONE</b>	Dimensione Massima (60 Cm)
<b>PANNELLABILE</b>	Sì
<b>COLORE DELLA PORTA</b>	Non Applicabile
<b>COLORE PANNELLO DI CONTROLLO</b>	Bianco
<b>TIPO DI CONTROLLO</b>	Pulsanti
<b>DISPLAY INCORPORATO</b>	Sì
<b>LUNGHEZZA CAVO</b>	1,3 M
<b>LUNGHEZZA TUBO INTERNO</b>	1,55 M
<b>LUNGHEZZA TUBO DI SCARICO</b>	1,5 M
<b>RIEMPIMENTO ACQUA</b>	Freddo, Caldo
<b>REGOLAZIONE CESTELLO SUPERIORE</b>	Sì
<b>TIPO DI DISPLAY</b>	LCD
<b>REGOLAZIONE CESTELLO</b>	Superiore
<b>TIPOLOGIA COMPARTIMENTO POSATE</b>	Cestello
<b>MATERIALE VASCA</b>	Acciaio Inossidabile



## HIO 3041 WFE

Cod. EAN: 8050147613634

Hotpoint HIO 3041 WFE. Posizionamento dell'apparecchio: A scomparsa totale, Dimensione: Dimensione massima (60 cm), Colore pannello di controllo: Argento. Numero di coperti: 14 coperti, Classe emissione rumore: B, Emissione acustica: 41 dB. Classe efficienza energetica: C, Consumo di acqua per ciclo: 9,5 L, Consumo energetico per 100 cicli: 75 kWh. Larghezza: 600 mm, Profondità: 560 mm, Altezza: 820 mm

## Tecnologie Principali

---

## Scheda Tecnica

---

<b>CLASSE ENERGETICA</b>	C
<b>POSIZIONAMENTO DELL'APPARECCHIO</b>	A Scomparsa Totale
<b>DIMENSIONE</b>	Dimensione Massima (60 Cm)
<b>PANNELLABILE</b>	Sì
<b>COLORE DELLA PORTA</b>	Non Applicabile
<b>COLORE PANNELLO DI CONTROLLO</b>	Argento
<b>TIPO DI CONTROLLO</b>	Pulsanti
<b>DISPLAY INCORPORATO</b>	Sì
<b>LUNGHEZZA CAVO</b>	1,3 M
<b>LUNGHEZZA TUBO INTERNO</b>	1,55 M
<b>LUNGHEZZA TUBO DI SCARICO</b>	1,5 M
<b>REGOLAZIONE CESTELLO SUPERIORE</b>	Sì
<b>TIPOLOGIA COMPARTIMENTO POSATE</b>	Cestello



## HSIC 3M27 C S

Cod. EAN: 8050147672730

Hotpoint HSIC 3M27 C S. Posizionamento dell'apparecchio: A scomparsa totale, Dimensione: Compatta (45 cm), Colore pannello di controllo: Argento. Numero di coperti: 10 coperti, Classe emissione rumore: C, Emissione acustica: 47 dB. Classe efficienza energetica: E, Consumo di acqua per ciclo: 9 L, Consumo energetico per 100 cicli: 76 kWh. Larghezza: 448 mm, Profondità: 555 mm, Altezza: 820 mm

## Tecnologie Principali

---

## Scheda Tecnica

---

<b>CLASSE ENERGETICA</b>	E
<b>POSIZIONAMENTO DELL'APPARECCHIO</b>	A Scomparsa Totale
<b>DIMENSIONE</b>	Compatta (45 Cm)
<b>PANNELLABILE</b>	Sì
<b>COLORE DELLA PORTA</b>	Non Applicabile
<b>COLORE PANNELLO DI CONTROLLO</b>	Argento
<b>TIPO DI CONTROLLO</b>	Pulsanti
<b>DISPLAY INCORPORATO</b>	Sì
<b>LUNGHEZZA CAVO</b>	1,3 M
<b>LUNGHEZZA TUBO INTERNO</b>	1,55 M
<b>LUNGHEZZA TUBO DI SCARICO</b>	1,5 M
<b>REGOLAZIONE CESTELLO SUPERIORE</b>	Sì

## H7I HT59 L

Cod. EAN: 8050147657041



NOVITÀ 2023 Hotpoint H7I HT59 L. Posizionamento dell'apparecchio: A scomparsa totale, Dimensione: Dimensione massima (60 cm), Colore pannello di controllo: Nero. Numero di coperti: 15 coperti, Classe emissione rumore: B, Emissione acustica: 39 dB. Classe efficienza energetica: B, Consumo di acqua per ciclo: 9,5 L, Consumo energetico per 100 cicli: 65 kWh. Larghezza: 598 mm, Profondità: 555 mm, Altezza: 820 mm. Classe efficacia di asciugatura: A, Programmi di lavaggio: Prelavaggio

## Tecnologie Principali



PROGRAMMA  
INTENSIVO



INTERNO IN ACCIAIO  
INOSSIDABILE



AVVIO  
RITARDATO



CESTI  
FLEXILOAD



ACTIVE  
DRY



PROGRAMMA DI  
SANIFICAZIONE



TERZO CESTO EXTRA  
FLESSIBILE



FLEXI  
ZONE



CLASSE  
ENERGETICA B

## Scheda Tecnica

<b>CLASSE ENERGETICA</b>	B
<b>POSIZIONAMENTO DELL'APPARECCHIO</b>	A Scomparsa Totale
<b>DIMENSIONE</b>	Dimensione Massima (60 Cm)
<b>PANNELLABILE</b>	No
<b>COLORE DELLA PORTA</b>	Non Applicabile
<b>COLORE PANNELLO DI CONTROLLO</b>	Nero
<b>TIPO DI CONTROLLO</b>	Touch
<b>DISPLAY INCORPORATO</b>	Sì
<b>LUNGHEZZA CAVO</b>	1,3 M
<b>LUNGHEZZA TUBO INTERNO</b>	1,55 M
<b>LUNGHEZZA TUBO DI SCARICO</b>	1,5 M
<b>REGOLAZIONE CESTELLO SUPERIORE</b>	Sì



## HIC 3B+26

Cod. EAN: 8050147054239



FINO AD ESAURIMENTO STOCK Hotpoint HIC 3B+26.  
 Posizionamento dell'apparecchio: A scomparsa totale, Dimensione: Dimensione massima (60 cm),  
 Colore pannello di controllo: Acciaio inossidabile.  
 Numero di coperti: 14 coperti, Classe emissione rumore: C, Emissione acustica: 46 dB. Classe efficienza energetica: E, Consumo di acqua per ciclo: 12 L, Consumo energetico per 100 cicli: 95 kWh.  
 Larghezza: 598 mm, Profondità: 555 mm, Altezza: 820 mm

## Tecnologie Principali



PROGRAMMA  
INTENSIVO



PASTIGLIA



INTERNO IN ACCIAIO  
INOSSIDABILE



AVVIO  
RITARDATO



CESTI  
FLEXILOAD



ACTIVE  
DRY



MOTORE  
INVERTER



CLASSE ENERGETICA  
E

## Scheda Tecnica

<b>CLASSE ENERGETICA</b>	E
<b>POSIZIONAMENTO DELL'APPARECCHIO</b>	A Scomparsa Totale
<b>DIMENSIONE</b>	Dimensione Massima (60 Cm)
<b>PANNELLABILE</b>	Sì
<b>COLORE DELLA PORTA</b>	Non Applicabile
<b>COLORE PANNELLO DI CONTROLLO</b>	Acciaio Inossidabile
<b>TIPO DI CONTROLLO</b>	Pulsanti
<b>DISPLAY INCORPORATO</b>	Sì
<b>LUNGHEZZA CAVO</b>	1,3 M
<b>LUNGHEZZA TUBO INTERNO</b>	1,55 M
<b>LUNGHEZZA TUBO DI SCARICO</b>	1,5 M
<b>RIEMPIMENTO ACQUA</b>	Freddo, Caldo
<b>REGOLAZIONE CESTELLO SUPERIORE</b>	Sì
<b>PANNELLO PORTA INCLUSO</b>	No

## H7I HP42 LO

Cod. EAN: 8050147662212



NOVITÀ 2023 Hotpoint H7I HP42 LO. Posizionamento dell'apparecchio: A scomparsa totale, Dimensione: Dimensione massima (60 cm), Colore pannello di controllo: Nero. Numero di coperti: 15 coperti, Classe emissione rumore: B, Emissione acustica: 42 dB. Classe efficienza energetica: C, Consumo di acqua per ciclo: 9,5 L, Consumo energetico per 100 cicli: 76 kWh. Larghezza: 598 mm, Profondità: 555 mm, Altezza: 820 mm. Classe efficacia di asciugatura: A, Programmi di lavaggio: Prelavaggio

## Tecnologie Principali



PROGRAMMA  
INTENSIVO



INTERNO IN ACCIAIO  
INOSSIDABILE



AVVIO  
RITARDATO



CESTI  
FLEXILOAD



ACTIVE  
DRY



TERZO CESTO EXTRA  
FLESSIBILE



FLEXI  
ZONE



CLASSE  
ENERGETICA C

## Scheda Tecnica

<b>CLASSE ENERGETICA</b>	C
<b>POSIZIONAMENTO DELL'APPARECCHIO</b>	A Scomparsa Totale
<b>DIMENSIONE</b>	Dimensione Massima (60 Cm)
<b>PANNELLABILE</b>	No
<b>COLORE DELLA PORTA</b>	Non Applicabile
<b>COLORE PANNELLO DI CONTROLLO</b>	Nero
<b>TIPO DI CONTROLLO</b>	Pulsanti
<b>DISPLAY INCORPORATO</b>	Sì
<b>LUNGHEZZA CAVO</b>	1,3 M
<b>LUNGHEZZA TUBO INTERNO</b>	1,55 M
<b>LUNGHEZZA TUBO DI SCARICO</b>	1,5 M
<b>REGOLAZIONE CESTELLO SUPERIORE</b>	Sì



## HIC 3C26 CW

Cod. EAN: 8050147606797

Hotpoint HIC 3C26 CW. Posizionamento dell'apparecchio: A scomparsa totale, Dimensione: Dimensione massima (60 cm), Colore pannello di controllo: Argento. Numero di coperti: 14 coperti, Classe emissione rumore: C, Emissione acustica: 46 dB. Classe efficienza energetica: E, Consumo di acqua per ciclo: 9,5 L, Consumo energetico per 100 cicli: 95 kWh. Larghezza: 600 mm, Profondità: 560 mm, Altezza: 820 mm

## Tecnologie Principali

---

## Scheda Tecnica

---

<b>CLASSE ENERGETICA</b>	E
<b>POSIZIONAMENTO DELL'APPARECCHIO</b>	A Scomparsa Totale
<b>DIMENSIONE</b>	Dimensione Massima (60 Cm)
<b>PANNELLABILE</b>	Sì
<b>COLORE DELLA PORTA</b>	Non Applicabile
<b>COLORE PANNELLO DI CONTROLLO</b>	Argento
<b>TIPO DI CONTROLLO</b>	Pulsanti
<b>DISPLAY INCORPORATO</b>	Sì
<b>LUNGHEZZA CAVO</b>	1,3 M
<b>LUNGHEZZA TUBO INTERNO</b>	1,55 M
<b>LUNGHEZZA TUBO DI SCARICO</b>	1,5 M
<b>REGOLAZIONE CESTELLO SUPERIORE</b>	Sì
<b>TIPOLOGIA COMPARTIMENTO POSATE</b>	Cestello

## HIC 3C26N WF

Cod. EAN: 8050147593028



Hotpoint HIC 3C26N WF. Posizionamento dell'apparecchio: A scomparsa totale, Dimensione: Dimensione massima (60 cm), Colore pannello di controllo: Argento. Numero di coperti: 14 coperti, Classe emissione rumore: C, Emissione acustica: 46 dB. Classe efficienza energetica: E, Consumo di acqua per ciclo: 9,5 L, Consumo energetico per 100 cicli: 95 kWh. Larghezza: 600 mm, Profondità: 560 mm, Altezza: 820 mm

### Tecnologie Principali



PROGRAMMA  
INTENSIVO



PASTIGLIA



INTERNO IN ACCIAIO  
INOSSIDABILE



AVVIO  
RITARDATO



CESTI  
FLEXILOAD



ACTIVE  
DRY



MOTORE  
INVERTER



CLASSE ENERGETICA  
E



ACTIVE 3D ZONE  
WASH

### Scheda Tecnica

<b>CLASSE ENERGETICA</b>	E
<b>POSIZIONAMENTO DELL'APPARECCHIO</b>	A Scomparsa Totale
<b>DIMENSIONE</b>	Dimensione Massima (60 Cm)
<b>PANNELLABILE</b>	Sì
<b>COLORE DELLA PORTA</b>	Non Applicabile
<b>COLORE PANNELLO DI CONTROLLO</b>	Argento
<b>TIPO DI CONTROLLO</b>	Pulsanti
<b>DISPLAY INCORPORATO</b>	Sì
<b>LUNGHEZZA CAVO</b>	1,3 M
<b>LUNGHEZZA TUBO INTERNO</b>	1,55 M
<b>LUNGHEZZA TUBO DI SCARICO</b>	1,5 M
<b>REGOLAZIONE CESTELLO SUPERIORE</b>	Sì
<b>TIPOLOGIA COMPARTIMENTO POSATE</b>	Cestello

## HIC 3C41 CW

Cod. EAN: 8050147610633



Hotpoint HIC 3C41 CW. Posizionamento dell'apparecchio: A scomparsa totale, Dimensione: Dimensione massima (60 cm), Colore pannello di controllo: Argento. Numero di coperti: 14 coperti, Classe emissione rumore: B, Emissione acustica: 41 dB. Classe efficienza energetica: C, Consumo di acqua per ciclo: 9,5 L, Consumo energetico per 100 cicli: 75 kWh. Larghezza: 598 mm, Profondità: 555 mm, Altezza: 820 mm

### Tecnologie Principali



PROGRAMMA INTENSIVO



PASTIGLIA



INTERNO IN ACCIAIO INOSSIDABILE



AVVIO RITARDATO



CESTI FLEXILOAD



ACTIVE DRY



MOTORE INVERTER



ACTIVE 3D ZONE WASH



SILENZIO 40DB



CLASSE ENERGETICA C

### Scheda Tecnica

**CLASSE ENERGETICA**

C

**POSIZIONAMENTO DELL'APPARECCHIO**

A Scomparsa Totale

**DIMENSIONE**

Dimensione Massima (60 Cm)

**PANNELLABILE**

Sì

**COLORE DELLA PORTA**

Non Applicabile

**COLORE PANNELLO DI CONTROLLO**

Argento

**TIPO DI CONTROLLO**

Pulsanti

**DISPLAY INCORPORATO**

Sì

**RIEMPIMENTO ACQUA**

Freddo

**REGOLAZIONE CESTELLO SUPERIORE**

Sì

**TIPO DI DISPLAY**

LED

**MATERIALE VASCA**

Acciaio Inossidabile

**ADDOLCITORE D'ACQUA INTEGRATO**

Sì



## HI9E 2B19

Cod. EAN: 8050147672112

NOVITÀ 2024 - Hotpoint HI9E 2B19. Posizionamento dell'apparecchio: A scomparsa totale, Dimensione: Compatta (45 cm), Tipo di controllo: Pulsanti. Numero di coperti: 9 coperti, Classe emissione rumore: C, Emissione acustica: 49 dB. Classe efficienza energetica: F, Consumo di acqua per ciclo: 11,5 L, Consumo energetico per 100 cicli: 78 kWh. Larghezza: 448 mm, Profondità: 555 mm, Altezza: 820 mm. Larghezza imballo: 500 mm, Profondità imballo: 675 mm, Altezza imballo: 890 mm

## Tecnologie Principali

---

## Scheda Tecnica

---

<b>CLASSE ENERGETICA</b>	F
<b>POSIZIONAMENTO DELL'APPARECCHIO</b>	A Scomparsa Totale
<b>DIMENSIONE</b>	Compatta (45 Cm)
<b>PANNELLABILE</b>	Sì
<b>COLORE DELLA PORTA</b>	Non Applicabile
<b>TIPO DI CONTROLLO</b>	Pulsanti
<b>DISPLAY INCORPORATO</b>	No
<b>LUNGHEZZA CAVO</b>	1,3 M
<b>LUNGHEZZA TUBO INTERNO</b>	1,55 M
<b>LUNGHEZZA TUBO DI SCARICO</b>	1,5 M
<b>REGOLAZIONE CESTELLO SUPERIORE</b>	Sì
<b>TIPOLOGIA COMPARTIMENTO POSATE</b>	Cestello
<b>NUMERO DI CESTINI</b>	2 Cestello/l



## H4I D534 AS

Cod. EAN: 8050147678558

Hotpoint H4I D534 AS. Posizionamento dell'apparecchio: A scomparsa totale, Dimensione: Dimensione massima (60 cm), Colore pannello di controllo: Argento. Numero di coperti: 14 coperti, Classe emissione rumore: B, Emissione acustica: 44 dB. Classe efficienza energetica: D, Consumo di acqua per ciclo: 9,5 L, Consumo energetico per 100 cicli: 85 kWh. Larghezza: 598 mm, Profondità: 555 mm, Altezza: 820 mm. Peso dell'imballo: 37,5 kg

## Tecnologie Principali

---

## Scheda Tecnica

---

<b>CLASSE ENERGETICA</b>	D
<b>POSIZIONAMENTO DELL'APPARECCHIO</b>	A Scomparsa Totale
<b>DIMENSIONE</b>	Dimensione Massima (60 Cm)
<b>PANNELLABILE</b>	Sì
<b>COLORE DELLA PORTA</b>	Non Applicabile
<b>COLORE PANNELLO DI CONTROLLO</b>	Argento
<b>TIPO DI CONTROLLO</b>	Pulsanti
<b>DISPLAY INCORPORATO</b>	Sì
<b>LUNGHEZZA CAVO</b>	1,3 M
<b>LUNGHEZZA TUBO INTERNO</b>	1,55 M
<b>LUNGHEZZA TUBO DI SCARICO</b>	1,5 M
<b>REGOLAZIONE CESTELLO SUPERIORE</b>	Sì

## HSIE 2B19

Cod. EAN: 8050147554982



FINO AD ESAURIMENTO STOCK - Hotpoint HSIE 2B19.  
 Posizionamento dell'apparecchio: A scomparsa totale, Dimensione: Compatta (45 cm), Colore pannello di controllo: Bianco. Numero di coperti: 10 coperti, Classe emissione rumore: C, Emissione acustica: 49 dB. Regolazione piedini: 8 cm. Classe efficienza energetica: F, Consumo di acqua per ciclo: 11,5 L, Consumo energetico per 100 cicli: 84 kWh. Larghezza: 448 mm, Profondità: 555 mm, Altezza: 820 mm

## Tecnologie Principali



PROGRAMMA INTENSIVO



INTERNO IN ACCIAIO INOSSIDABILE



CESTI FLEXILOAD



CLASSE ENERGETICA F

## Scheda Tecnica

<b>CLASSE ENERGETICA</b>	F
<b>POSIZIONAMENTO DELL'APPARECCHIO</b>	A Scomparsa Totale
<b>DIMENSIONE</b>	Compatta (45 Cm)
<b>PANNELLABILE</b>	Sì
<b>COLORE DELLA PORTA</b>	Non Applicabile
<b>COLORE PANNELLO DI CONTROLLO</b>	Bianco
<b>TIPO DI CONTROLLO</b>	Pulsanti
<b>DISPLAY INCORPORATO</b>	No
<b>LUNGHEZZA CAVO</b>	1,3 M
<b>LUNGHEZZA TUBO INTERNO</b>	1,55 M
<b>LUNGHEZZA TUBO DI SCARICO</b>	1,5 M
<b>RIEMPIMENTO ACQUA</b>	Freddo, Caldo
<b>REGOLAZIONE CESTELLO SUPERIORE</b>	Sì
<b>TIPOLOGIA COMPARTIMENTO POSATE</b>	Cestello



## LAVATRICE DA INCASSO.

In grado di rimuovere più di 100 macchie a soli 40 °C\*.

Con la lavatrice da incasso puoi lavare il bucato senza usare alte temperature per rimuovere le macchie. E non dovrai nemmeno pretrattare i capi. Grazie a tecnologie innovative, la lavatrice da incasso è in grado di rimuovere più di 100 macchie a soli 40 °C, ottimizzando la rotazione del cestello e l'efficacia del detersivo. Ciò consente di proteggere le fibre e i colori degli indumenti ed anche di ridurre i consumi. Una cura infinita per le cose che ti stanno più a cuore.

- **Antimacchia a 40°**

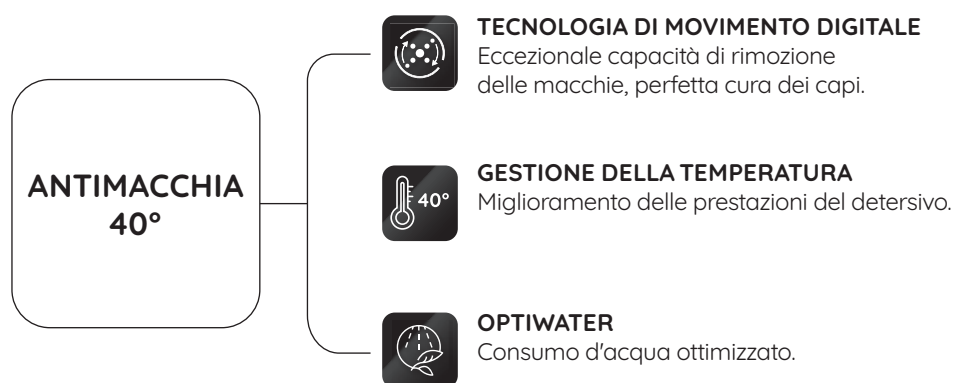




## ANTIMACCHIA A 40°

### ELIMINA 100 MACCHIE SENZA PRETRATTAMENTO.

Le macchie ostinate non sono più un problema! Le puoi eliminare facilmente senza faticosi pretrattamenti grazie alla lavatrice da incasso. Il ciclo di lavaggio antimacchia a 40° è in grado di rimuovere completamente più di 100 macchie a soli 40°C, come dimostrato dai test condotti\*. Prestazioni esclusive grazie alla combinazione sinergica di diversi movimenti del cestello, al controllo della temperatura per l'ottimizzazione del detersivo e ai sensori OptiWater per un monitoraggio efficiente della quantità d'acqua utilizzata. Questa azione combinata è altamente efficace contro lo sporco ostinato, senza dover ricorrere ad alte temperature, preservando i tessuti e i colori nel tempo.



### TECNOLOGIA DI MOVIMENTO DIGITALE

Digital Motion è la tecnologia esclusiva che consente al motore Dynamic Inverter estremamente resistente ed efficiente di gestire con precisione fino a 10 diversi movimenti del cestello durante un singolo ciclo. I diversi movimenti del cestello sono stati studiati per rimuovere anche le macchie più ostinate, con il massimo rispetto delle fibre e dei tessuti.



### GESTIONE DELLA TEMPERATURA

Nella lavatrice e lavasciuga Hotpoint, la temperatura viene impostata con precisione e costantemente monitorata. Ciò consente di attivare i componenti del detersivo ottimizzandone l'efficacia. Miglioramento delle prestazioni del detersivo.



### OPTIWATER CONSUMO D'ACQUA OTTIMIZZATO.

OptiWater è un sistema a sensori che rileva e misura la quantità d'acqua e ne ottimizza il consumo. Ciò consente alla lavatrice di usare solo la quantità d'acqua necessaria per ogni fase di lavaggio, senza compromettere le prestazioni e assicurando un notevole risparmio di risorse. Ottimizzazione del consumo d'acqua.



\* Risultati ottenuti su cotone.

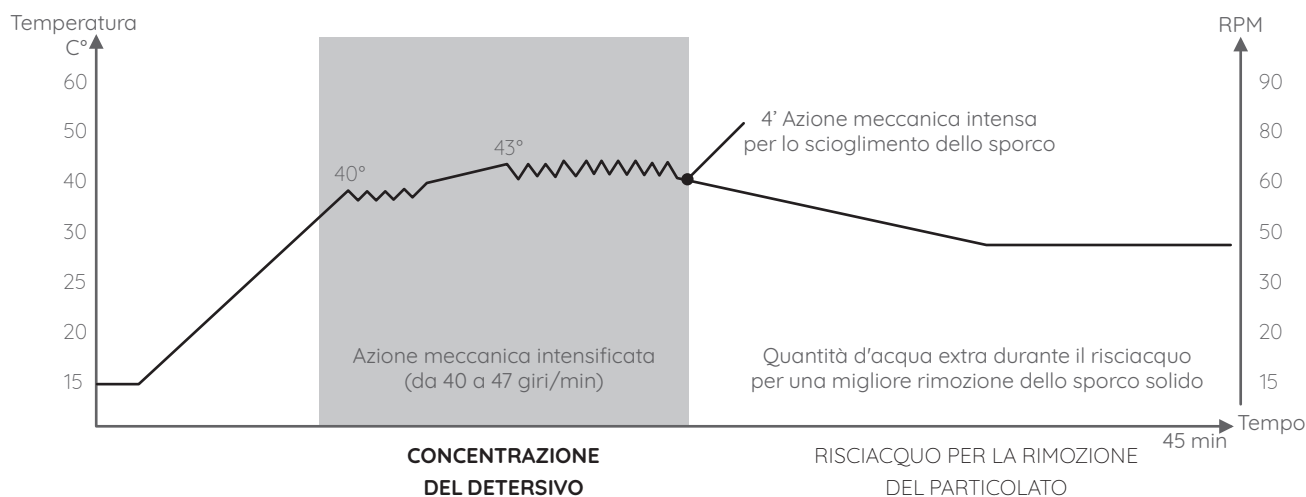
# I programmi più delicati per le esigenze più comuni.

La lavatrice e la lavasciuga Hotpoint sono concepite per soddisfare le esigenze quotidiane. Grazie all'ampia gamma di programmi dedicati, è possibile rimuovere velocemente tutte le macchie dai tessuti, anche delicati, e di ridurre la formazione di pieghe durante il lavaggio e l'asciugatura, facilitando notevolmente la stiratura.



## **ANTIMACCHIA 45'** **LIBERATI DALLE MACCHIE IN SOLI 45'**

Un programma unico per eliminare più di 30 macchie in soli 45 minuti, ad una temperatura di soli 40°C. Grazie alle tecnologie antimacchia, la lavatrice combina la giusta quantità di acqua e temperatura, per un'attivazione completa del detergente e imposta i movimenti del cestello, per un'azione ottimale di rimozione delle macchie.



## **CICLI SPECIALI LAVASCIUGA**

### **CAMICIE E T-SHIRT 40°** **RIDUZIONE FINO AL 30% DEL TEMPO DI STIRATURA.**

Con la lavasciuga Hotpoint, le camicie e le T-shirt verranno fuori senza alcun piega. Il lavaggio a una temperatura massima di 40 °C e i movimenti delicati del cestello anche durante l'asciugatura assicurano i risultati che desideri: indumenti perfettamente puliti e asciutti, tessuti che sembrano nuovi e quasi senza pieghe, per stirarli senza fatica e in minor tempo. Test specifici\* hanno dimostrato che questo ciclo è in grado di ridurre del 30% il tempo di stiratura\*\*.

### **MIXED WASH&DRY** **RIMOZIONE DELLE MACCHIE E FACILE STIRATURA.**

Questo ciclo della lavasciuga da incasso rimuove le macchie più comuni e facilita la stiratura. Durante il lavaggio, la tecnologia Digital Motion elimina lo sporco e rilassa le fibre per ridurre le pieghe, e durante l'asciugatura, il sistema OptiWater regola il livello di calore in base alle dimensioni del carico e all'umidità, per un'asciugatura uniforme dei capi grazie al controllo costante della temperatura. La facilità di stiratura è dimostrata da test\*.

\* Report di SSOG - Detergents and Surfactants Dept. Innovhub-SSI.

\*\* Rispetto al ciclo Cotone 40°C.

# Special Care.

## Massima protezione per ciascun tessuto.

La gamma Hotpoint offre una serie di soluzioni su misura per preservare la qualità, la morbidezza e i colori originali dei tessuti che richiedono più cura nel tempo. Dopo ogni lavaggio, i tuoi vestiti preferiti continueranno a sembrare nuovi.



WOOL CARE

### CICLO LANA - WOOL CARE MORBIDEZZA ASSICURATA

Il ciclo di lavaggio Lana di questa lavatrice è stato approvato da The Woolmark Company per il lavaggio di capi in lana lavabili in lavatrice, purché il lavaggio venga eseguito nel rispetto delle istruzioni riportate sull'etichetta dell'indumento e delle indicazioni fornite dal produttore della lavatrice. Il simbolo Woolmark è un marchio di certificazione valido in molti Paesi. (M2222)

### ULTRA DELICATI

I capi delicati, quali seta, pizzo e tessuti ricamati, richiedono maggiore cura durante il lavaggio. Questo ciclo, offerto sia dalla lavatrice sia dalla lavasciuga, è appositamente progettato per prendersene cura: la delicata azione del tamburo esegue un movimento oscillante che massaggia delicatamente la biancheria. Un effetto culla studiato appositamente per proteggere tessuti e rifiniture ricercate e avere indumenti sempre morbidi.

### PIUMONI

La lavatrice Hotpoint offre il ciclo ideale per lavare piumoni o giubbotti comodamente a casa. Il movimento del tamburo, studiato appositamente, preserva la morbidezza e le proprietà termiche delle piume.

## La gamma Hotpoint cresce.

Hotpoint ha ampliato la gamma di lavatrici per soddisfare le esigenze di lavaggio di chi ha molti capi da lavare, con una maggiore capacità e un design migliorato.

### MAGGIORE CAPACITÀ

La lavatrice da incasso Hotpoint accoglie anche i capi più voluminosi. Grazie alla maggiore capacità, la lavatrice consente di lavare fino a 9 kg di bucato, mentre la lavasciuga ha una capienza di 8+6 kg.

### OBLÒ PIÙ GRANDE

Un oblò più ampio si unisce ad un design altamente funzionale, caratterizzato da finiture eleganti, e ad un display intuitivo. Grazie alla **porta di 34 cm di diametro dei modelli Hotpoint** caricare e scaricare il bucato è un gioco da ragazzi.

### TUBO DI SCARICO DI EMERGENZA

Il tubo di scarico di emergenza consente di scaricare l'acqua residua per pulire facilmente il filtro ed evitare che l'acqua fuoriesca nella nicchia.





## BI WMHG 81284 EU

Cod. EAN: 8050147586389

Hotpoint BI WMHG 81284 EU. Tipo di carica: Caricamento frontale. Capacità cestello: 8 kg, Classe di efficienza della centrifuga: B, Silenziosità (centrifuga): 69 dB, Silenziosità (lavaggio): 45 dB, Velocità di centrifuga massima: 1200 Giri/min. Colore del prodotto: Bianco. Larghezza: 595 mm, Profondità: 545 mm, Altezza: 820 mm. Classe efficienza energetica: C

### Tecnologie Principali



OPZIONE  
RAPIDO



PARTENZA  
RITARDATA



MOTORE  
INVERTER



CLASSE  
ENERGETICA C



DIGITAL MOTION  
TECHNOLOGY



WOOLMARK  
GREEN



VISUALIZZAZIONE DEL TEMPO  
RESIDUO

### Scheda Tecnica

<b>CLASSE ENERGETICA</b>	C
<b>POSIZIONAMENTO DELL'APPARECCHIO</b>	Da Incasso
<b>TIPO DI CARICA</b>	Caricamento Frontale
<b>COLORE DEL PRODOTTO</b>	Bianco
<b>TECNOLOGIA INVERTER</b>	Sì
<b>DISPLAY INCORPORATO</b>	Sì
<b>TIPO DI CONTROLLO</b>	Pulsanti, Manopola
<b>CERNIERA PORTA</b>	Sinistra
<b>COLORE DELLA PORTA</b>	Bianco
<b>LUNGHEZZA CAVO</b>	1,2 M
<b>VOLUME CESTELLO</b>	58 L
<b>POSSIBILITÀ DI INCASSO SOTTOPIANO</b>	Sì
<b>MATERIALE VASCA</b>	Plastica
<b>PANNELLABILE</b>	Sì
<b>TECNOLOGIA DIRECT DRIVE</b>	Sì



## BI WMHG 71483 EU N

Cod. EAN: 8050147619315

Hotpoint BI WMHG 71483 EU N. Tipo di carica: Caricamento frontale. Capacità cestello: 7 kg, Classe di efficienza della centrifuga: B, Silenziosità (centrifuga): 72 dB, Silenziosità (lavaggio): 46 dB, Velocità di centrifuga massima: 1400 Giri/min. Colore del prodotto: Bianco. Larghezza: 595 mm, Profondità: 545 mm, Altezza: 820 mm. Classe efficienza energetica: D

### Tecnologie Principali



OPZIONE  
RAPIDO



MOTORE  
INVERTER



WOOLMARK  
GREEN



CLASSE ENERGETICA  
D



PARTENZA  
RITARDATA



1400  
GIRI/MIN



VISUALIZZAZIONE DEL TEMPO  
RESIDUO

### Scheda Tecnica

<b>CLASSE ENERGETICA</b>	D
<b>POSIZIONAMENTO DELL'APPARECCHIO</b>	Da Incasso
<b>TIPO DI CARICA</b>	Caricamento Frontale
<b>COLORE DEL PRODOTTO</b>	Bianco
<b>PANNELLABILE</b>	Sì
<b>DISPLAY INCORPORATO</b>	Sì
<b>TIPO DI CONTROLLO</b>	Pulsanti, Manopola
<b>CERNIERA PORTA</b>	Sinistra
<b>COLORE DELLA PORTA</b>	Bianco
<b>MATERIALE VASCA</b>	Plastica
<b>LUNGHEZZA CAVO</b>	1,2 M
<b>VOLUME CESTELLO</b>	52 L
<b>POSSIBILITÀ DI INCASSO SOTTOPIANO</b>	Sì



## BI WMHG 81485 EU

Cod. EAN: 8050147664681

Hotpoint BI WMHG 81485 EU. Tipo di carica: Caricamento frontale. Capacità cestello: 8 kg, Classe di efficienza della centrifuga: B, Silenziosità (centrifuga): 70 dB, Velocità di centrifuga massima: 1400 Giri/min. Colore del prodotto: Bianco. Larghezza: 595 mm, Profondità: 545 mm, Altezza: 815 mm. Classe efficienza energetica: B

### Tecnologie Principali



ANTI MACCHIA



OPZIONE RAPIDO



PARTENZA RITARDATA



1400 GIRI/MIN



VISUALIZZAZIONE DEL TEMPO RESIDUO



CLASSE ENERGETICA B

### Scheda Tecnica

<b>CLASSE ENERGETICA</b>	B
<b>POSIZIONAMENTO DELL'APPARECCHIO</b>	Da Incasso
<b>TIPO DI CARICA</b>	Caricamento Frontale
<b>COLORE DEL PRODOTTO</b>	Bianco
<b>TECNOLOGIA INVERTER</b>	Sì
<b>DISPLAY INCORPORATO</b>	Sì
<b>TIPO DI CONTROLLO</b>	Pulsanti, Manopola
<b>CERNIERA PORTA</b>	Sinistra
<b>APERTURA DELLA PORTA</b>	Apertura Laterale
<b>COLORE DELLA PORTA</b>	Bianco
<b>LUNGHEZZA CAVO</b>	1,2 M
<b>VOLUME CESTELLO</b>	58 L
<b>POSSIBILITÀ DI INCASSO SOTTOPIANO</b>	No
<b>MATERIALE VASCA</b>	Plastica

# NUOVO FRIGORIFERO DA INCASSO.

Frutta, verdura, carne, pesce e dessert: la spesa settimanale è il risultato di una selezione accurata per portare sulla tavola i cibi più freschi e gustosi, amati da tutta la famiglia. Per questo motivo, una volta a casa la stessa cura andrebbe rivolta alla conservazione degli ingredienti.

Il nuovo frigorifero da incasso Hotpoint riesce a soddisfare queste esigenze, grazie alla tecnologia **Food Care System**, capace di **prolungare la freschezza fino a 2 settimane\* di frutta e verdura conservate nella cavità**, e all'utilissimo **cassetto Fresh Zone+** che ti permette di selezionare diversi livelli di umidità per una conservazione ottimale.





# La freschezza che dura più a lungo.



## FOOD CARE SYSTEM

Il nuovo frigorifero da incasso Hotpoint non lascia nulla al caso: grazie a **Food Care System** avrai una conservazione ottimale e una **freschezza che dura fino a 2 settimane\* per frutta e verdura**. Questo è possibile grazie al monitoraggio costante della temperatura che viene mantenuta stabile e omogenea\*\*, dalla **Tecnologia Multi Cool Flow**.



## CASSETTO FRESH ZONE+

Un cassetto appositamente progettato per frutta e verdura, grazie alla presenza di un **selettore di umidità** che consente di **creare l'ambiente di conservazione ideale**, per preservare la freschezza del cibo **fino a 15 giorni\*\*\***.



\* Test interno basato sulla perdita di peso e sulla qualità visiva, considerando frutta e verdura comuni. Valido solo per i modelli con fan.

\*\* Sulla base dei test interni, con una fluttuazione media massima della temperatura di +/-0,3 C. Misurata nel nucleo del simulante alimentare collocato su ogni scaffale del compartimento degli alimenti freschi, a temperatura normale.

\*\*\* Test interno basato sulla perdita di peso e sulla qualità visiva, considerando frutta e verdura comuni.

# Tecnologie avanzate per performance a 360°.



## ACTIVE FRESH

Una tecnologia avanzata che ripristina rapidamente **la temperatura ideale** nel frigorifero ogni volta che si apre la porta.



## FRESH ZONE 0°C

Un cassetto dedicato per conservare carne e pesce sempre alla temperatura\* ideale.



## QUICK FREEZE PAD

Un pad in alluminio estraibile per riporre ingredienti o preparazioni e precongelerle, evitando che i pezzi si attacchino tra loro e preservando la loro consistenza fino al 55%\*\* . Questo processo riduce i tempi di congelamento fino al 30%\*\*\*.



## LOW FROST

Aiuta a ridurre i tempi di scongelamento del freezer: meno di 30 minuti\*\*\*\*.



\* 1-2°C con impostazione standard del frigorifero a 4°C/Media, ambiente 25°C. In conformità alla norma EN 62552-1/-2/-3:2020.

\*\* Test interno eseguito con procedura di congelamento standard in un sacchetto di plastica nella vaschetta Easy Find senza Pad in alluminio vs. Pad in alluminio senza sacchetto di plastica nella vaschetta Easy Find.

\*\*\* Test interno eseguito con diversi tipi di carne e pesce di peso standard, congelati in sacchetti di plastica nella vaschetta Easy Find con e senza cuscinetto di alluminio.

\*\*\*\* Basato su test interno con formazione di ghiaccio nella cavità del congelatore da 0,5 a 1 cm di strato di gelo. L'attività di pulizia manuale del ghiaccio deve essere effettuata con il raschietto fornito in dotazione, come da indicazioni IFU.



Funzionalità smart per una organizzazione più semplice.



#### **BALCONCINI FLESSIBILI**

Pratici balconcini che possono essere spostati per ospitare bottiglie di altezza diversa.



#### **PORTABOTTIGLIE**

Per riporre in tutta sicurezza fino a 5 bottiglie o articoli piatti di grandi dimensioni.



#### **VASSOIO EASY FIND**

Scomparto facilmente accessibile per riporre i cibi preferiti e di piccole dimensioni e mantenere tutto in ordine.



#### **GUARNIZIONE HI DEFENCE**

Impedisce la formazione di muffa e l'ingiallimento, allungando la vita utile della guarnizione.



#### **TOUCH DISPLAY**

Un nuovo elegante display integrato sulla parte superiore del frigo per accedere facilmente ad ogni funzione.

Installazione invisibile, design affidabile.

Design flessibile, installazione più semplice, estetica premium, tutto grazie a un nuovo sistema di installazione di traini invisibili che introduce una perfetta integrazione in ogni cucina.

# BUILT-IN IL TOTAL NO FROST LARGO 70CM.

La garanzia di una freschezza  
che dura più a lungo.

L'innovativo frigorifero Total No Frost largo 70cm con **Food Care System**, una tecnologia avanzata che permette di preservare la freschezza degli alimenti più a lungo, creando l'ambiente di conservazione ideale, dove ogni ingrediente mantiene il suo colore naturale e la sua consistenza, indipendentemente da dove è posizionato.

**Il più capiente nella sua categoria\*.**

Ma c'è molto di più!

Infatti la sua capiente cavità ti aiuta ad avere ancora più spazio, offrendo una **capacità extra del +50%\*** rendendolo il più capiente sul mercato nella sua categoria.

## Scopri la freschezza che dura più a lungo.



Il frigorifero da incasso Total No Frost non lascia nulla al caso, infatti l'**affidabile Food Care System** permette una conservazione ottimale e una freschezza duratura.

## Una temperatura stabile per ogni alimento.



La circolazione dell'aria è fondamentale infatti il **MultiCool Flow** garantisce una distribuzione uniforme dell'aria grazie alle aperture situate sui ripiani superiori e intermedi del frigorifero.

In questo modo, il MultiCool Flow crea un ambiente di conservazione ideale per gli alimenti, dove la temperatura è mantenuta stabile in tutta la cavità\*\*, e il cibo mantiene il suo colore naturale e la sua consistenza, ovunque lo si conservi nel frigorifero\*\*\*.


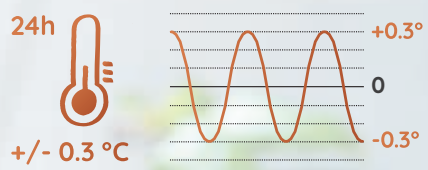
\* Sulla base del totale della capacità netta dichiarata dai produttori concorrenti considerando il segmento dei frigoriferi no frost da incasso e riferito a tutti i modelli con 394lt di capacità netta totale venduti con i marchi Whirlpool Corporation: Whirlpool, Hotpoint/Ariston, KitchenAid.

\*\* Sulla base di test interni, la fluttuazione media massima della temperatura (+/- 0,3°C) è stata misurata nel nucleo degli alimenti posizionato su ciascun ripiano a temperatura normale.

\*\*\* Sulla base di test interni, la differenza di temperatura massima misurata è di 0,6° tra il ripiano più freddo e quello più caldo con un'impostazione della temperatura normale (4°). I risultati possono variare a diverse impostazioni di temperatura.



### Food temperature stability



Monoporta

**Hotpoint**  
Built-In

## SZ 12 A2 D/HA 1

Cod. EAN: 8050147614730



FINO AD ESAURIMENTO STOCK - Hotpoint SZ 12 A2 D/HA 1. Posizionamento dell'apparecchio: Da incasso, Colore del prodotto: Bianco, Cerniera porta: Destra. Capacità netta totale: 189 L, Classe climatica: ST-T, Classe emissione rumore: C. Capacità netta frigorifero: 171 L. Posizione del congelatore: Posto in alto, Capacità netta congelatore: 18 L, Capacità di congelamento: 2 kg/24h. Lunghezza cavo: 2,45 m

## Tecnologie Principali

---



CLASSE ENERGETICA F

## Scheda Tecnica

---

<b>CLASSE ENERGETICA</b>	F
<b>POSIZIONAMENTO DELL'APPARECCHIO</b>	Da Incasso
<b>COLORE DEL PRODOTTO</b>	Bianco
<b>CERNIERA PORTA</b>	Destra
<b>PORTE REVERSIBILI</b>	Sì
<b>PROTEZIONE PER I BAMBINI</b>	No
<b>DISPLAY INCORPORATO</b>	No
<b>MATERIALE RIPIANO</b>	Vetro Temperato

Monoporta

**Hotpoint**  
Built-In



## HABUF011

Cod. EAN: 8050147674932

NOVITÀ 2024 - Hotpoint HABUF011. Posizionamento dell'apparecchio: Da incasso, Colore del prodotto: Grigio, Cerniera porta: Destra. Capacità netta totale: 126 L, Classe climatica: N-T, Classe emissione rumore: C. Capacità netta frigorifero: 108 L, Tipo di lampada: LED. Posizione del congelatore: Posto in alto, Capacità netta congelatore: 18 L, Capacità di congelamento: 3 kg/24h. Lunghezza cavo: 2,45 m

## Tecnologie Principali

---

## Scheda Tecnica

---

**CLASSE ENERGETICA**

E

**POSIZIONAMENTO DELL'APPARECCHIO**

Da Incasso

**COLORE DEL PRODOTTO**

Grigio

**CERNIERA PORTA**

Destra

**PORTE REVERSIBILI**

Sì

**DISPLAY INCORPORATO**

No

## BSZ 18022

Cod. EAN: 8050147604045



FINO AD ESAURIMENTO STOCK - Hotpoint BSZ 18022. Posizionamento dell'apparecchio: Da incasso, Colore del prodotto: Bianco, Cerniera porta: Destra. Capacità netta totale: 292 L, Classe climatica: Starfish, Emissione acustica: 35 dB. Capacità netta frigorifero: 262 L. Posizione del congelatore: Posto in alto, Capacità netta congelatore: 30 L, Capacità di congelamento: 3 kg/24h. Classe efficienza energetica: F, Consumo energetico annuo: 217 kWh, Scala di efficienza energetica: Da A a G

## Tecnologie Principali

---



CLASSE ENERGETICA F

## Scheda Tecnica

---

<b>CLASSE ENERGETICA</b>	F
<b>POSIZIONAMENTO DELL'APPARECCHIO</b>	Da Incasso
<b>COLORE DEL PRODOTTO</b>	Bianco
<b>CERNIERA PORTA</b>	Destra
<b>PORTE REVERSIBILI</b>	Sì
<b>PROTEZIONE PER I BAMBINI</b>	No
<b>DISPLAY INCORPORATO</b>	No
<b>MATERIALE RIPIANO</b>	Vetro Temperato



Monoporta

**Hotpoint**  
Built-In



## BTSZ 1632/HA 1

Cod. EAN: 8050147603109

FINO AD ESAURIMENTO STOCK - Hotpoint BTSZ 1632/HA 1. Posizionamento dell'apparecchio: Da incasso, Colore del prodotto: Acciaio inossidabile, Cerniera porta: Destra. Capacità netta totale: 126 L, Classe climatica: SN-ST, Classe emissione rumore: C. Capacità netta frigorifero: 108 L. Posizione del congelatore: Posto in alto, Capacità netta congelatore: 18 L, Capacità di congelamento: 2 kg/24h. Lunghezza cavo: 2,45 m

## Tecnologie Principali

---



CLASSE ENERGETICA F

## Scheda Tecnica

---

<b>CLASSE ENERGETICA</b>	F
<b>POSIZIONAMENTO DELL'APPARECCHIO</b>	Da Incasso
<b>COLORE DEL PRODOTTO</b>	Acciaio Inossidabile
<b>CERNIERA PORTA</b>	Destra
<b>PORTE REVERSIBILI</b>	Sì
<b>PROTEZIONE PER I BAMBINI</b>	No
<b>DISPLAY INCORPORATO</b>	No
<b>MATERIALE RIPIANO</b>	Vetro

Monoporta

**Hotpoint**  
Built-In



## SZ 12 A2 D/HA 2

Cod. EAN: 8050147669082

NOVITÀ 2024 - Hotpoint SZ 12 A2 D/HA 2.  
Posizionamento dell'apparecchio: Da incasso,  
Cerniera porta: Destra, Materiale ripiano: Vetro.  
Capacità netta totale: 189 L, Classe climatica: SN-ST,  
Classe emissione rumore: C. Capacità netta  
frigorifero: 171 L, Tipo di lampada: LED. Posizione  
del congelatore: Posto in alto, Capacità netta  
congelatore: 18 L, Capacità di congelamento: 3  
kg/24h. Lunghezza cavo: 2,45 m

## Tecnologie Principali

---

## Scheda Tecnica

---

**CLASSE ENERGETICA**

E

**POSIZIONAMENTO DELL'APPARECCHIO**

Da Incasso

**CERNIERA PORTA**

Destra

**PORTE REVERSIBILI**

Sì

**DISPLAY INCORPORATO**

Sì

**MATERIALE RIPIANO**

Vetro

Monoporta

**Hotpoint**  
Built-In



## BSZ 180222

Cod. EAN: 8050147669822

NOVITÀ 2024 - Hotpoint BSZ 180222.

Posizionamento dell'apparecchio: Da incasso, Colore del prodotto: Bianco, Cerniera porta: Destra.

Capacità netta totale: 292 L, Classe climatica: SN-T, Classe emissione rumore: B. Capacità netta frigorifero: 262 L. Posizione del congelatore: Posto in alto, Capacità netta congelatore: 30 L, Capacità di congelamento: 3 kg/24h. Lunghezza cavo: 2,45 m

## Tecnologie Principali

---

## Scheda Tecnica

---

<b>CLASSE ENERGETICA</b>	E
<b>POSIZIONAMENTO DELL'APPARECCHIO</b>	Da Incasso
<b>COLORE DEL PRODOTTO</b>	Bianco
<b>CERNIERA PORTA</b>	Destra
<b>PORTE REVERSIBILI</b>	Sì
<b>DISPLAY INCORPORATO</b>	No
<b>MATERIALE RIPIANO</b>	Vetro
<b>MANIGLIE DA INCASSO</b>	Sì
<b>NUMERO DI COMPRESSORI</b>	1
<b>NUMERO DI PORTE</b>	1 Porta/Porte



## PIANI A GAS HOTPOINT.

Cottura omogenea  
combinata con la migliore  
flessibilità.

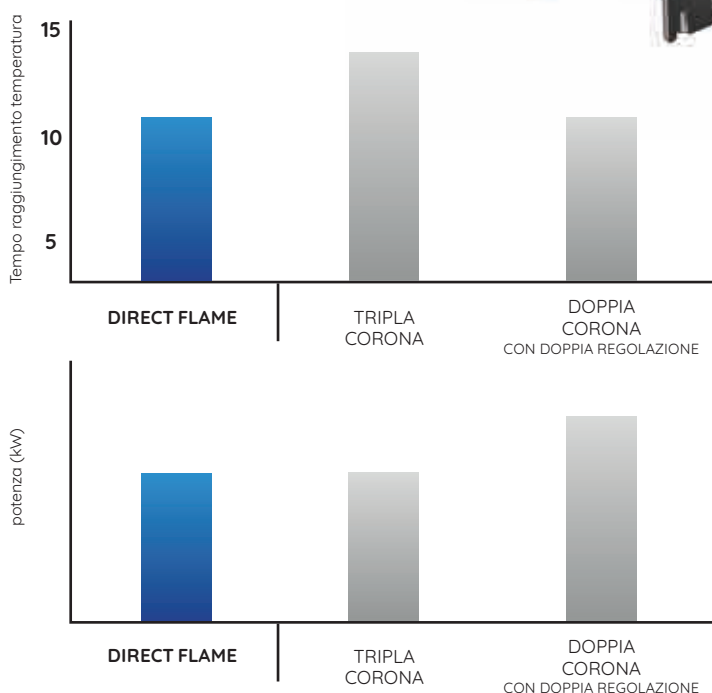
Per i piani a gas, Hotpoint propone una tecnologia esclusiva e brevettata, in grado di offrire risultati di cottura eccellenti, che soddisfano le aspettative dei consumatori più esigenti: il bruciatore Direct Flame. Un unico componente ultrapiatto che irradia la fiamma in verticale tramite 420 microfori. Questo permette una perfetta diffusione del calore in ogni punto della pentola, senza bruciature sui bordi, e una maggiore rapidità di cottura. Inoltre, il piano Direct Flame risulta molto più facile da pulire, per una brillantezza che ogni volta si rinnova.

- **Direct Flame**



## Direct Flame: massima uniformità di cottura.

Grazie ai **suoi 420 microfori regolari**, che irradiano la fiamma verticalmente, l'esclusivo bruciatore Direct Flame propaga il calore in modo omogeneo su tutta la superficie del recipiente di cottura, diffondendolo in ogni punto per la **massima uniformità di cottura**. Questo permette non solo la migliore riuscita della ricetta, ma anche la netta riduzione dei tempi.



### CERTIFICATI, PERCHÉ CONSUMANO MENO

Test di laboratorio dimostrano che i bruciatori Direct Flame garantiscono un'efficienza straordinaria e riducono i tempi di ebollizione dell'acqua del 20%, rispetto ai bruciatori standard. Una resa eccezionale, che **riduce i consumi di gas del 22%**. Per questo i piani a gas Hotpoint con Direct Flame sono certificati Ecotech.

### LUMINOSO E SENZA ALONI, IN UN ATTIMO

Anche la pulizia diventa più veloce e piacevole grazie al design ultrapiatto del bruciatore, composto in un solo pezzo, facile da rimuovere per creare una superficie che si **pulisce subito e senza sforzo**.

## Piani cottura a gas. Una gamma completa e funzionale.

I piani cottura a gas Hotpoint sono stati rinnovati per rispondere alle tue specifiche esigenze di spazio, design e prestazioni. Disponibili nei formati da 90 cm, 75 cm e 60 cm, i piani cottura a gas offrono la scelta tra diverse soluzioni estetiche. In aggiunta ai classici **piani cottura in acciaio inox** e **Tradizione**, la gamma comprende modelli con **superficie in cristallo** e **piani cottura Diamond**, entrambi con varie opzioni di colori per inserirsi armoniosamente nello stile di qualsiasi cucina. Per ognuno il piano cottura Hotpoint giusto.



## Bruciatori speciali: libertà e accuratezza in cucina.

Grazie ai bruciatori speciali, è possibile scegliere per ogni ricetta il grado di cottura ideale, ottenendo i migliori risultati con la massima versatilità.

### DOPPIA CORONA



Il bruciatore a Doppia Corona **cuoce più velocemente qualsiasi pietanza**, grazie alla maggiore potenza e una distribuzione uniforme del calore sotto la pentola.

### DOUBLE FACE



**Il più flessibile al mondo**, composto da due fuochi di forma ellittica, ruotabili e utilizzabili in due modi diversi, insieme o singolarmente, Double Face è il bruciatore perfetto sia per pesciere o grandi teglie rettangolari, sia per piccoli tegami.

### TRIPLA CORONA



Il bruciatore Tripla Corona, costituito da un pezzo unico, è l'innovazione di Hotpoint che garantisce **cotture dall'eccellente uniformità** e fino al 15% più veloci rispetto ad altri bruciatori rapidi.



# Piani cottura in vetro con My Menu Flame Control. La fiamma giusta per ogni ricetta.

**I piani cottura a gas in cristallo** sono l'ultima novità che viene ad aggiungersi alla collezione Hotpoint. Questi piani cottura sono dotati della funzione My Menu Flame Control, un sistema esclusivo di regolazione della fiamma che consente di scegliere tra 9 livelli di potenza preimpostati specifici per le diverse preparazioni in cucina. Potrai scegliere il livello di fiamma ideale per ogni ricetta con un solo gesto e ripeterla facilmente ogni volta che lo desideri. Per risultati di cottura precisi e massima rapidità.



## 9 LIVELLI DI POTENZA PER LE DIVERSE RICETTE

My Menu Flame Control utilizza una speciale valvola per il gas con 9 diversi livelli, facilmente regolabile in base alle ricette. Avrai la certezza di realizzare piatti perfetti e di poterli ripetere senza problemi.

### LIVELLO 1

Per cotture a bagnomaria e per tenere in caldo piccole porzioni di pietanze

### LIVELLO 2

Per scongelare piccole quantità di alimenti, preparare salse e mantecare i risotti

### LIVELLO 3

Per ricette con ingredienti liquidi che richiedono una cottura lenta

### LIVELLO 4

Per mantecare la pasta e cuocere gli stufati mantenendo un leggero bollore

### LIVELLO 5

Per saltare o soffriggere gli alimenti

### LIVELLO 6

Per friggere gli alimenti, rendendoli teneri all'interno e croccanti all'esterno

### LIVELLO 7

Per rosolare, portare rapidamente a bollore i liquidi e friggere prodotti surgelati

### LIVELLO 8

Per grigliare carne, filetti di pesce e verdure

### LIVELLO 9

Per alzare rapidamente la temperatura degli alimenti e scaldare i liquidi



La forma di uno stile unico.

I piani cottura a gas in cristallo si distinguono per il loro look contemporaneo, i dettagli raffinati e l'alta qualità delle finiture.



Piani cottura in vetro Diamond.

Caratterizzati dalle **griglie singole** su ciascun bruciatore, i piani cottura Diamond presentano un'estetica moderna e sono disponibili nei colori Specchio e Champagne. Disponibili nei formati da 60 cm o 75 cm, tutti i modelli sono arricchiti da raffinati dettagli perfettamente **coordinati con i forni Diamond** per creare un look armonioso in ogni cucina.





## PPH 60G DF/IX

Cod. EAN: 8050147598542



Hotpoint PPH 60G DF/IX. Colore del prodotto: Acciaio inossidabile, Posizionamento dell'apparecchio: Da incasso, Dimensione della larghezza del piano cottura: 59 cm. Tipo di controllo: Manopola, Posizione di controllo: Front / Top front. Potenza aggregata (gas): 7800 W, Tensione di ingresso AC: 220 - 230 V, Frequenza di ingresso AC: 50/60 Hz. Larghezza: 590 mm, Profondità: 510 mm, Altezza: 38 mm. Compatibilità con coperchio cod. COV 60 CF/NB e COV 60 CF/MR

## Tecnologie Principali

## Scheda Tecnica

<b>NUMERO DI FUOCHI</b>	4 Fornello(l)
<b>TIPO DI FORNELLO/ZONA COTTURA 1</b>	Cottura A Fuoco Lento
<b>FORMA DEL PIANO COTTURA 1</b>	Rotondo
<b>POSIZIONE DEL FORNELLO/ZONA COTTURA 1</b>	Destro Anteriore
<b>FONTE DI ALIMENTAZIONE DEL FORNELLO/ZONA COTTURA 1</b>	Gas
<b>ALIMENTAZIONE DEL FORNELLO/ZONA COTTURA 1</b>	1000 W
<b>TIPO DI FORNELLO/ZONA COTTURA 2</b>	Regolare
<b>FORMA DEL PIANO COTTURA 2</b>	Rotondo
<b>POSIZIONE DEL FORNELLO/ZONA COTTURA 2</b>	Sinistra Anteriore
<b>FONTE DI ALIMENTAZIONE DEL FORNELLO/ZONA COTTURA 2</b>	Gas
<b>ALIMENTAZIONE DEL FORNELLO/ZONA COTTURA 2</b>	1650 W
<b>TIPO DI FORNELLO/ZONA COTTURA 3</b>	Regolare
<b>FORMA DEL PIANO COTTURA 3</b>	Rotondo
<b>POSIZIONE DEL FORNELLO/ZONA COTTURA 3</b>	Posteriore Sinistro
<b>FONTE DI ALIMENTAZIONE DEL FORNELLO/ZONA COTTURA 3</b>	Gas
<b>ALIMENTAZIONE DEL FORNELLO/ZONA COTTURA 3</b>	1650 W
<b>TIPO DI FORNELLO/ZONA COTTURA 4</b>	Grande
<b>FORMA DEL PIANO COTTURA 4</b>	Rotondo
<b>POSIZIONE DEL FORNELLO/ZONA COTTURA 4</b>	Destro Posteriore
<b>FONTE DI ALIMENTAZIONE DEL FORNELLO/ZONA COTTURA 4</b>	Gas
<b>ALIMENTAZIONE DEL FORNELLO/ZONA COTTURA 4</b>	3500 W
<b>COLORE DEL PRODOTTO</b>	Acciaio Inossidabile

**POSIZIONAMENTO DELL'APPARECCHIO**

Da Incasso

**DIMENSIONE DELLA LARGHEZZA DEL PIANO COTTURA**

59 Cm

**TIPO DI PIANO COTTURA**

Gas

**TIPO DI SUPERFICIE SUPERIORE**

Acciaio Inossidabile

**NUMERO TOTALE DI FUOCHI**

4 Fornello(l)

**MATERIALE DI SUPPORTO DELLA PENTOLA**

Ghisa

## PPH 75G DF/IX

Cod. EAN: 8050147598535



Hotpoint PPH 75G DF/IX. Colore del prodotto: Acciaio inossidabile, Posizionamento dell'apparecchio: Da incasso, Dimensione della larghezza del piano cottura: 75 cm. Tipo di controllo: Manopola, Posizione di controllo: Frontale. Potenza aggregata (gas): 10600 W, Tensione di ingresso AC: 220-240 V, Frequenza di ingresso AC: 50-60 Hz. Larghezza: 750 mm, Profondità: 510 mm, Altezza: 33 mm. Compatibilità con coperchio cod. COV 75 CF/NB e COV 75 CF/MR

## Tecnologie Principali

---

## Scheda Tecnica

---

<b>NUMERO DI FUOCHI</b>	5 Fornello(l)
<b>TIPO DI FORNELLO/ZONA COTTURA 1</b>	Cottura A Fuoco Lento
<b>FORMA DEL PIANO COTTURA 1</b>	Rotondo
<b>POSIZIONE DEL FORNELLO/ZONA COTTURA 1</b>	Destro Anteriore
<b>FONTE DI ALIMENTAZIONE DEL FORNELLO/ZONA COTTURA 1</b>	Gas
<b>ALIMENTAZIONE DEL FORNELLO/ZONA COTTURA 1</b>	1000 W
<b>TIPO DI FORNELLO/ZONA COTTURA 2</b>	Regolare
<b>FORMA DEL PIANO COTTURA 2</b>	Rotondo
<b>POSIZIONE DEL FORNELLO/ZONA COTTURA 2</b>	Sinistra Anteriore
<b>FONTE DI ALIMENTAZIONE DEL FORNELLO/ZONA COTTURA 2</b>	Gas
<b>ALIMENTAZIONE DEL FORNELLO/ZONA COTTURA 2</b>	1650 W
<b>TIPO DI FORNELLO/ZONA COTTURA 3</b>	Regolare
<b>FORMA DEL PIANO COTTURA 3</b>	Rotondo
<b>POSIZIONE DEL FORNELLO/ZONA COTTURA 3</b>	Posteriore Sinistro
<b>FONTE DI ALIMENTAZIONE DEL FORNELLO/ZONA COTTURA 3</b>	Gas
<b>ALIMENTAZIONE DEL FORNELLO/ZONA COTTURA 3</b>	1650 W
<b>TIPO DI FORNELLO/ZONA COTTURA 4</b>	Grande
<b>FORMA DEL PIANO COTTURA 4</b>	Rotondo
<b>POSIZIONE DEL FORNELLO/ZONA COTTURA 4</b>	Destro Posteriore
<b>FONTE DI ALIMENTAZIONE DEL FORNELLO/ZONA COTTURA 4</b>	Gas
<b>ALIMENTAZIONE DEL FORNELLO/ZONA COTTURA 4</b>	3000 W
<b>COLORE DEL PRODOTTO</b>	Acciaio Inossidabile

<b>POSIZIONAMENTO DELL'APPARECCHIO</b>	Da Incasso
<b>DIMENSIONE DELLA LARGHEZZA DEL PIANO COTTURA</b>	75 Cm
<b>TIPO DI PIANO COTTURA</b>	Gas
<b>TIPO DI SUPERFICIE SUPERIORE</b>	Acciaio Inossidabile
<b>NUMERO TOTALE DI FUOCHI</b>	5 Fornello(l)
<b>MATERIALE DI SUPPORTO DELLA PENTOLA</b>	Ghisa
<b>TIPO DI FORNELLO/ZONA COTTURA 5</b>	Extra Large
<b>FORMA DEL PIANO COTTURA 5</b>	Rotondo
<b>POSIZIONE DEL FORNELLO/ZONA COTTURA 5</b>	Centrale
<b>FONTE DI ALIMENTAZIONE DEL FORNELLO/ZONA COTTURA 5</b>	Gas
<b>ALIMENTAZIONE DEL FORNELLO/ZONA COTTURA 5</b>	3300 W
<b>BRUCIATORE PER PADELLA WOK</b>	Sì
<b>POSIZIONE BRUCIATORE PER PADELLA WOK</b>	Centro

## FTGHL 641 D/IX/HA

Cod. EAN: 8050147002612



Hotpoint FTGHL 641 D/IX/HA. Colore del prodotto: Acciaio inossidabile, Posizionamento dell'apparecchio: Da incasso, Dimensione della larghezza del piano cottura: 60 cm. Tipo di controllo: Manopola, Posizione di controllo: Frontale. Potenza aggregata (gas): 7800 W, Tensione di ingresso AC: 220 - 240 V, Frequenza di ingresso AC: 50/60 Hz. Larghezza: 600 mm, Profondità: 510 mm, Altezza: 40 mm

## Tecnologie Principali

---

## Scheda Tecnica

---

<b>NUMERO DI FUOCHI</b>	4 Fornello(l)
<b>TIPO DI FORNELLO/ZONA COTTURA 1</b>	Cottura A Fuoco Lento
<b>FORMA DEL PIANO COTTURA 1</b>	Rotondo
<b>POSIZIONE DEL FORNELLO/ZONA COTTURA 1</b>	Centrale Anteriore
<b>FONTE DI ALIMENTAZIONE DEL FORNELLO/ZONA COTTURA 1</b>	Gas
<b>ALIMENTAZIONE DEL FORNELLO/ZONA COTTURA 1</b>	1000 W
<b>TIPO DI FORNELLO/ZONA COTTURA 2</b>	Regolare
<b>FORMA DEL PIANO COTTURA 2</b>	Rotondo
<b>POSIZIONE DEL FORNELLO/ZONA COTTURA 2</b>	Sinistra
<b>FONTE DI ALIMENTAZIONE DEL FORNELLO/ZONA COTTURA 2</b>	Gas
<b>ALIMENTAZIONE DEL FORNELLO/ZONA COTTURA 2</b>	1900 W
<b>TIPO DI FORNELLO/ZONA COTTURA 3</b>	Regolare
<b>FORMA DEL PIANO COTTURA 3</b>	Rotondo
<b>POSIZIONE DEL FORNELLO/ZONA COTTURA 3</b>	Centrale Posteriore
<b>FONTE DI ALIMENTAZIONE DEL FORNELLO/ZONA COTTURA 3</b>	Gas
<b>ALIMENTAZIONE DEL FORNELLO/ZONA COTTURA 3</b>	1900 W
<b>TIPO DI FORNELLO/ZONA COTTURA 4</b>	Grande
<b>FORMA DEL PIANO COTTURA 4</b>	Rotondo
<b>POSIZIONE DEL FORNELLO/ZONA COTTURA 4</b>	Destra
<b>FONTE DI ALIMENTAZIONE DEL FORNELLO/ZONA COTTURA 4</b>	Gas
<b>ALIMENTAZIONE DEL FORNELLO/ZONA COTTURA 4</b>	3000 W
<b>COLORE DEL PRODOTTO</b>	Acciaio Inossidabile
<b>POSIZIONAMENTO DELL'APPARECCHIO</b>	Da Incasso

**DIMENSIONE DELLA LARGHEZZA DEL PIANO COTTURA**

60 Cm

**TIPO DI PIANO COTTURA**

Gas

**TIPO DI SUPERFICIE SUPERIORE**

Acciaio Inossidabile

**NUMERO TOTALE DI FUOCHI**

4 Fornello(l)

**MATERIALE DI SUPPORTO DELLA PENTOLA**

Ghisa

## PCN 750 T (AV) R /HA

Cod. EAN: 8050147547496



Hotpoint PCN 750 T (AV) R /HA. Colore del prodotto: Avena, Posizionamento dell'apparecchio: Da incasso, Dimensione della larghezza del piano cottura: 75 cm. Tipo di controllo: Manopola, Posizione di controllo: Frontale. Potenza aggregata (gas): 10500 W, Tensione di ingresso AC: 220 - 240 V, Frequenza di ingresso AC: 50/60 Hz. Larghezza: 750 mm, Profondità: 510 mm, Altezza: 33 mm. Compatibilità con coperchio cod. C 7C (BK) e C 7C (MR)

## Tecnologie Principali

## Scheda Tecnica

<b>NUMERO DI FUOCHI</b>	5 Fornello(I)
<b>TIPO DI FORNELLO/ZONA COTTURA 1</b>	Cottura A Fuoco Lento
<b>FORMA DEL PIANO COTTURA 1</b>	Rotondo
<b>POSIZIONE DEL FORNELLO/ZONA COTTURA 1</b>	Sinistra Anteriore
<b>FONTE DI ALIMENTAZIONE DEL FORNELLO/ZONA COTTURA 1</b>	Gas
<b>ALIMENTAZIONE DEL FORNELLO/ZONA COTTURA 1</b>	1000 W
<b>TIPO DI FORNELLO/ZONA COTTURA 2</b>	Grande
<b>FORMA DEL PIANO COTTURA 2</b>	Rotondo
<b>POSIZIONE DEL FORNELLO/ZONA COTTURA 2</b>	Posteriore Sinistro
<b>FONTE DI ALIMENTAZIONE DEL FORNELLO/ZONA COTTURA 2</b>	Gas
<b>ALIMENTAZIONE DEL FORNELLO/ZONA COTTURA 2</b>	3000 W
<b>TIPO DI FORNELLO/ZONA COTTURA 3</b>	Extra Large
<b>FORMA DEL PIANO COTTURA 3</b>	Rotondo
<b>POSIZIONE DEL FORNELLO/ZONA COTTURA 3</b>	Centrale
<b>FONTE DI ALIMENTAZIONE DEL FORNELLO/ZONA COTTURA 3</b>	Gas
<b>ALIMENTAZIONE DEL FORNELLO/ZONA COTTURA 3</b>	3600 W
<b>TIPO DI FORNELLO/ZONA COTTURA 4</b>	Regolare
<b>FORMA DEL PIANO COTTURA 4</b>	Rotondo
<b>POSIZIONE DEL FORNELLO/ZONA COTTURA 4</b>	Destro Posteriore
<b>FONTE DI ALIMENTAZIONE DEL FORNELLO/ZONA COTTURA 4</b>	Gas
<b>ALIMENTAZIONE DEL FORNELLO/ZONA COTTURA 4</b>	1750 W
<b>COLORE DEL PRODOTTO</b>	Avena
<b>POSIZIONAMENTO DELL'APPARECCHIO</b>	Da Incasso

<b>DIMENSIONE DELLA LARGHEZZA DEL PIANO COTTURA</b>	75 Cm
<b>TIPO DI PIANO COTTURA</b>	Gas
<b>TIPO DI SUPERFICIE SUPERIORE</b>	Smaltato
<b>NUMERO TOTALE DI FUOCHI</b>	5 Fornello(l)
<b>TIPO DI FORNELLO/ZONA COTTURA 5</b>	Regolare
<b>FORMA DEL PIANO COTTURA 5</b>	Rotondo
<b>POSIZIONE DEL FORNELLO/ZONA COTTURA 5</b>	Destro Anteriore
<b>FONTE DI ALIMENTAZIONE DEL FORNELLO/ZONA COTTURA 5</b>	Gas
<b>ALIMENTAZIONE DEL FORNELLO/ZONA COTTURA 5</b>	1750 W



## FTGHG 641 D/HA(BK)

Cod. EAN: 8050147002681



Hotpoint FTGHG 641 D/HA(BK). Colore del prodotto: Nero, Posizionamento dell'apparecchio: Da incasso, Dimensione della larghezza del piano cottura: 60 cm. Tipo di controllo: Manopola, Posizione di controllo: Frontale. Potenza aggregata (gas): 7800 W, Tensione di ingresso AC: 220 - 240 V, Frequenza di ingresso AC: 50/60 Hz. Larghezza: 600 mm, Profondità: 510 mm, Altezza: 40 mm

## Tecnologie Principali

---

## Scheda Tecnica

---

<b>NUMERO DI FUOCHI</b>	4 Fornello(l)
<b>TIPO DI FORNELLO/ZONA COTTURA 1</b>	Cottura A Fuoco Lento
<b>FORMA DEL PIANO COTTURA 1</b>	Rotondo
<b>POSIZIONE DEL FORNELLO/ZONA COTTURA 1</b>	Centrale Anteriore
<b>FONTE DI ALIMENTAZIONE DEL FORNELLO/ZONA COTTURA 1</b>	Gas
<b>ALIMENTAZIONE DEL FORNELLO/ZONA COTTURA 1</b>	1000 W
<b>TIPO DI FORNELLO/ZONA COTTURA 2</b>	Regolare
<b>FORMA DEL PIANO COTTURA 2</b>	Rotondo
<b>POSIZIONE DEL FORNELLO/ZONA COTTURA 2</b>	Sinistra
<b>FONTE DI ALIMENTAZIONE DEL FORNELLO/ZONA COTTURA 2</b>	Gas
<b>ALIMENTAZIONE DEL FORNELLO/ZONA COTTURA 2</b>	1900 W
<b>TIPO DI FORNELLO/ZONA COTTURA 3</b>	Regolare
<b>FORMA DEL PIANO COTTURA 3</b>	Rotondo
<b>POSIZIONE DEL FORNELLO/ZONA COTTURA 3</b>	Centrale Posteriore
<b>FONTE DI ALIMENTAZIONE DEL FORNELLO/ZONA COTTURA 3</b>	Gas
<b>ALIMENTAZIONE DEL FORNELLO/ZONA COTTURA 3</b>	1900 W
<b>TIPO DI FORNELLO/ZONA COTTURA 4</b>	Grande
<b>FORMA DEL PIANO COTTURA 4</b>	Rotondo
<b>POSIZIONE DEL FORNELLO/ZONA COTTURA 4</b>	Destra
<b>FONTE DI ALIMENTAZIONE DEL FORNELLO/ZONA COTTURA 4</b>	Gas
<b>ALIMENTAZIONE DEL FORNELLO/ZONA COTTURA 4</b>	3000 W
<b>COLORE DEL PRODOTTO</b>	Nero
<b>POSIZIONAMENTO DELL'APPARECCHIO</b>	Da Incasso
<b>DIMENSIONE DELLA LARGHEZZA DEL PIANO COTTURA</b>	60 Cm

**TIPO DI PIANO COTTURA**

Gas

**TIPO DI SUPERFICIE SUPERIORE**

Vetro

**NUMERO TOTALE DI FUOCHI**

4 Fornello(l)

**MATERIALE DI SUPPORTO DELLA PENTOLA**

Ghisa

## PCN 641 T/IX/HAR

Cod. EAN: 8050147005415



Hotpoint PCN 641 T/IX/HAR. Colore del prodotto: Acciaio inossidabile, Posizionamento dell'apparecchio: Da incasso, Dimensione della larghezza del piano cottura: 60 cm. Tipo di controllo: Manopola, Posizione di controllo: Frontale. Potenza aggregata (elettrica): 0,6 W, Potenza aggregata (gas): 8850 W, Tensione di ingresso AC: 220-240 V. Larghezza: 590 mm, Profondità: 510 mm, Altezza: 33 mm. Compatibilità con coperchio cod. C 6C (BK) e C 6C (MR)

## Tecnologie Principali

## Scheda Tecnica

<b>NUMERO DI FUOCHI</b>	4 Fornello(l)
<b>TIPO DI FORNELLO/ZONA COTTURA 1</b>	Cottura A Fuoco Lento
<b>FORMA DEL PIANO COTTURA 1</b>	Rotondo
<b>POSIZIONE DEL FORNELLO/ZONA COTTURA 1</b>	Centrale Posteriore
<b>FONTE DI ALIMENTAZIONE DEL FORNELLO/ZONA COTTURA 1</b>	Gas
<b>ALIMENTAZIONE DEL FORNELLO/ZONA COTTURA 1</b>	1000 W
<b>TIPO DI FORNELLO/ZONA COTTURA 2</b>	Regolare
<b>FORMA DEL PIANO COTTURA 2</b>	Rotondo
<b>POSIZIONE DEL FORNELLO/ZONA COTTURA 2</b>	Centrale Anteriore
<b>FONTE DI ALIMENTAZIONE DEL FORNELLO/ZONA COTTURA 2</b>	Gas
<b>ALIMENTAZIONE DEL FORNELLO/ZONA COTTURA 2</b>	1650 W
<b>TIPO DI FORNELLO/ZONA COTTURA 3</b>	Grande
<b>FORMA DEL PIANO COTTURA 3</b>	Rotondo
<b>POSIZIONE DEL FORNELLO/ZONA COTTURA 3</b>	Sinistra
<b>FONTE DI ALIMENTAZIONE DEL FORNELLO/ZONA COTTURA 3</b>	Gas
<b>ALIMENTAZIONE DEL FORNELLO/ZONA COTTURA 3</b>	2600 W
<b>TIPO DI FORNELLO/ZONA COTTURA 4</b>	Extra Large
<b>FORMA DEL PIANO COTTURA 4</b>	Rotondo
<b>POSIZIONE DEL FORNELLO/ZONA COTTURA 4</b>	Destra
<b>FONTE DI ALIMENTAZIONE DEL FORNELLO/ZONA COTTURA 4</b>	Gas
<b>ALIMENTAZIONE DEL FORNELLO/ZONA COTTURA 4</b>	3600 W
<b>COLORE DEL PRODOTTO</b>	Acciaio Inossidabile

**POSIZIONAMENTO DELL'APPARECCHIO**

Da Incasso

**DIMENSIONE DELLA LARGHEZZA DEL PIANO COTTURA**

60 Cm

**TIPO DI PIANO COTTURA**

Gas

**TIPO DI SUPERFICIE SUPERIORE**

Acciaio Inossidabile

**NUMERO TOTALE DI FUOCHI**

4 Fornello(l)

**BRUCIATORE PER PADELLA WOK**

Sì

**POSIZIONE BRUCIATORE PER PADELLA WOK**

Destra

## PHN 960MST (AV) R/HA

Cod. EAN: 8050147549629



Hotpoint PHN 960MST (AV) R/HA. Colore del prodotto: Avena, Posizionamento dell'apparecchio: Da incasso, Dimensione della larghezza del piano cottura: 87 cm. Tipo di controllo: Manopola, Posizione di controllo: Frontale superiore. Tensione di ingresso AC: 220 - 230 V, Frequenza di ingresso AC: 50 - 60 Hz. Larghezza: 870 mm, Profondità: 510 mm, Altezza: 33 mm. Compatibilità con coperchio cod. C 9H (BK) e C 7C (MR)

## Tecnologie Principali



TRIPLA CORONA

## Scheda Tecnica

<b>NUMERO DI FUOCHI</b>	5 Fornello(I)
<b>TIPO DI FORNELLO/ZONA COTTURA 1</b>	Extra Large
<b>FORMA DEL PIANO COTTURA 1</b>	Rotondo
<b>POSIZIONE DEL FORNELLO/ZONA COTTURA 1</b>	Sinistra
<b>FONTE DI ALIMENTAZIONE DEL FORNELLO/ZONA COTTURA 1</b>	Gas
<b>ALIMENTAZIONE DEL FORNELLO/ZONA COTTURA 1</b>	3250 W
<b>TIPO DI FORNELLO/ZONA COTTURA 2</b>	Regolare
<b>FORMA DEL PIANO COTTURA 2</b>	Rotondo
<b>POSIZIONE DEL FORNELLO/ZONA COTTURA 2</b>	Centrale Posteriore Sinistro
<b>FONTE DI ALIMENTAZIONE DEL FORNELLO/ZONA COTTURA 2</b>	Gas
<b>ALIMENTAZIONE DEL FORNELLO/ZONA COTTURA 2</b>	1650 W
<b>TIPO DI FORNELLO/ZONA COTTURA 3</b>	Cottura A Fuoco Lento
<b>FORMA DEL PIANO COTTURA 3</b>	Rotondo
<b>POSIZIONE DEL FORNELLO/ZONA COTTURA 3</b>	Centrale Posteriore Destro
<b>FONTE DI ALIMENTAZIONE DEL FORNELLO/ZONA COTTURA 3</b>	Gas
<b>ALIMENTAZIONE DEL FORNELLO/ZONA COTTURA 3</b>	1000 W
<b>TIPO DI FORNELLO/ZONA COTTURA 4</b>	Grande
<b>FORMA DEL PIANO COTTURA 4</b>	Rotondo
<b>POSIZIONE DEL FORNELLO/ZONA COTTURA 4</b>	Destra
<b>FONTE DI ALIMENTAZIONE DEL FORNELLO/ZONA COTTURA 4</b>	Gas

<b>ALIMENTAZIONE DEL FORNELLO/ZONA COTTURA 4</b>	2600 W
<b>COLORE DEL PRODOTTO</b>	Avena
<b>POSIZIONAMENTO DELL'APPARECCHIO</b>	Da Incasso
<b>DIMENSIONE DELLA LARGHEZZA DEL PIANO COTTURA</b>	87 Cm
<b>TIPO DI PIANO COTTURA</b>	Gas
<b>TIPO DI SUPERFICIE SUPERIORE</b>	Smaltato
<b>NUMERO TOTALE DI FUOCHI</b>	6 Fornello(l)
<b>TIPO DI FORNELLO/ZONA COTTURA 5</b>	Regolare
<b>FORMA DEL PIANO COTTURA 5</b>	Rotondo
<b>POSIZIONE DEL FORNELLO/ZONA COTTURA 5</b>	Centrale Anteriore Sinistro
<b>FONTE DI ALIMENTAZIONE DEL FORNELLO/ZONA COTTURA 5</b>	Gas
<b>ALIMENTAZIONE DEL FORNELLO/ZONA COTTURA 5</b>	1500 W
<b>BRUCIATORE PER PADELLA WOK</b>	Si
<b>POSIZIONE BRUCIATORE PER PADELLA WOK</b>	Sinistra
<b>TIPO DI FORNELLO/ZONA COTTURA 6</b>	Regolare
<b>FORMA DEL PIANO COTTURA 6</b>	Rotondo
<b>POZIONE DEL FORNELLO/ZONA COTTURA 5</b>	Centrale Anteriore Destro
<b>FONTE DI ALIMENTAZIONE DEL FORNELLO/ZONA COTTURA 6</b>	Gas
<b>ALIMENTAZIONE DEL FORNELLO/ZONA COTTURA 6</b>	1500 W

## HAGD 61S/MR

Cod. EAN: 8050147585627



Hotpoint HAGD 61S/MR. Colore del prodotto: Specchio, Posizionamento dell'apparecchio: Da incasso, Dimensione della larghezza del piano cottura: 60 cm. Tipo di controllo: Manopola, Posizione di controllo: In alto a destra / a sinistra. Potenza aggregata (elettrica): 100 W, Potenza aggregata (gas): 7300 W, Tensione di ingresso AC: 220-240 V. Larghezza: 596 mm, Profondità: 510 mm, Altezza: 51 mm

## Tecnologie Principali

## Scheda Tecnica

<b>NUMERO DI FUOCHI</b>	4 Fornello(l)
<b>TIPO DI FORNELLO/ZONA COTTURA 1</b>	Cottura A Fuoco Lento
<b>FORMA DEL PIANO COTTURA 1</b>	Rotondo
<b>POSIZIONE DEL FORNELLO/ZONA COTTURA 1</b>	Centrale Posteriore
<b>FONTE DI ALIMENTAZIONE DEL FORNELLO/ZONA COTTURA 1</b>	Gas
<b>ALIMENTAZIONE DEL FORNELLO/ZONA COTTURA 1</b>	1000 W
<b>TIPO DI FORNELLO/ZONA COTTURA 2</b>	Regolare
<b>FORMA DEL PIANO COTTURA 2</b>	Rotondo
<b>POSIZIONE DEL FORNELLO/ZONA COTTURA 2</b>	Sinistra
<b>FONTE DI ALIMENTAZIONE DEL FORNELLO/ZONA COTTURA 2</b>	Gas
<b>ALIMENTAZIONE DEL FORNELLO/ZONA COTTURA 2</b>	1650 W
<b>TIPO DI FORNELLO/ZONA COTTURA 3</b>	Regolare
<b>FORMA DEL PIANO COTTURA 3</b>	Rotondo
<b>POSIZIONE DEL FORNELLO/ZONA COTTURA 3</b>	Centrale Anteriore
<b>FONTE DI ALIMENTAZIONE DEL FORNELLO/ZONA COTTURA 3</b>	Gas
<b>ALIMENTAZIONE DEL FORNELLO/ZONA COTTURA 3</b>	1650 W
<b>TIPO DI FORNELLO/ZONA COTTURA 4</b>	Grande
<b>FORMA DEL PIANO COTTURA 4</b>	Rotondo
<b>POSIZIONE DEL FORNELLO/ZONA COTTURA 4</b>	Destra
<b>FONTE DI ALIMENTAZIONE DEL FORNELLO/ZONA COTTURA 4</b>	Gas
<b>ALIMENTAZIONE DEL FORNELLO/ZONA COTTURA 4</b>	3000 W
<b>COLORE DEL PRODOTTO</b>	Specchio
<b>POSIZIONAMENTO DELL'APPARECCHIO</b>	Da Incasso

**DIMENSIONE DELLA LARGHEZZA DEL PIANO COTTURA**

60 Cm

**TIPO DI PIANO COTTURA**

Gas

**TIPO DI SUPERFICIE SUPERIORE**

Vetro

**NUMERO TOTALE DI FUOCHI**

4 Fornello(!)

**MATERIALE DI SUPPORTO DELLA PENTOLA**

Ghisa



## HQ 5660S NE

Cod. EAN: 8050147591659



Hotpoint HQ 5660S NE. Colore del prodotto: Nero, Posizionamento dell'apparecchio: Da incasso, Dimensione della larghezza del piano cottura: 59 cm. Tipo di controllo: Touch, Posizione di controllo: Frontale, Tipo di display: Analogico. Potenza aggregata (elettrica): 7200 W, Tensione di ingresso AC: 220 - 240 V, Frequenza di ingresso AC: 50 / 60 Hz. Larghezza: 590 mm, Profondità: 510 mm, Altezza: 54 mm

### Tecnologie Principali



ADATTATORE DI POTENZA



ACTIVE COOK



BLOCCO COMANDI



SPIE CALORE RESIDUO



COMANDI TOUCH CONTROL

### Scheda Tecnica

**COLORE DEL PRODOTTO**

Nero

**POSIZIONAMENTO DELL'APPARECCHIO**

Da Incasso

**DIMENSIONE DELLA LARGHEZZA DEL PIANO COTTURA**

59 Cm

**TIPO DI PIANO COTTURA**

Piano Cottura A Induzione

**TIPO DI SUPERFICIE SUPERIORE**

Vetro-Ceramica

**NUMERO TOTALE DI FUOCHI**

4 Fornello(l)

**NUMERO DI PIASTRE ELETTRICHE**

4 Fornello(l)

**TIPO DI CORNICE**

Senza Cornice

**FORMA DELLA FILIGRANA**

Diretta

**COLORE DELLA MONTATURA**

Nero

## HB 4860C CPNE

Cod. EAN: 8050147662250



Hotpoint HB 4860C CPNE. Colore del prodotto: Nero, Posizionamento dell'apparecchio: Da incasso, Dimensione della larghezza del piano cottura: 59 cm. Tipo di controllo: Touch, Posizione di controllo: Frontale. Potenza aggregata (elettrica): 7200 W, Tensione di ingresso AC: 220-240 V, Frequenza di ingresso AC: 50/60 Hz. Larghezza: 590 mm, Profondità: 510 mm, Altezza: 54 mm

### Tecnologie Principali

ADATTATORE DI  
POTENZAZONA FLEXI  
DUOACTIVE  
COOKFLEXI  
ZONEACCESSO  
DIRETTOBLOCCO  
COMANDISPIE CALORE  
RESIDUOCOMANDI TOUCH  
CONTROL

### Scheda Tecnica

**COLORE DEL PRODOTTO**

Nero

**POSIZIONAMENTO DELL'APPARECCHIO**

Da Incasso

**DIMENSIONE DELLA LARGHEZZA DEL PIANO COTTURA**

59 Cm

**TIPO DI PIANO COTTURA**

Piano Cottura A Induzione

**TIPO DI SUPERFICIE SUPERIORE**

Vetro

**NUMERO TOTALE DI FUOCHI**

4 Fornello(l)

**MATERIALE DI SUPPORTO DELLA PENTOLA**

Vetro

**NUMERO DI PIASTRE ELETTRICHE**

4 Fornello(l)

## FTGHG 751 D/HA(BK)

Cod. EAN: 8050147002698



Hotpoint FTGHG 751 D/HA(BK). Colore del prodotto: Nero, Posizionamento dell'apparecchio: Da incasso, Dimensione della larghezza del piano cottura: 75 cm. Tipo di controllo: Manopola, Posizione di controllo: Frontale. Potenza aggregata (gas): 8800 W, Tensione di ingresso AC: 220 - 240 V, Frequenza di ingresso AC: 50/60 Hz. Larghezza: 750 mm, Profondità: 510 mm, Altezza: 40 mm

## Tecnologie Principali

## Scheda Tecnica

<b>NUMERO DI FUOCHI</b>	5 Fornello(l)
<b>TIPO DI FORNELLO/ZONA COTTURA 1</b>	Cottura A Fuoco Lento
<b>FORMA DEL PIANO COTTURA 1</b>	Rotondo
<b>POSIZIONE DEL FORNELLO/ZONA COTTURA 1</b>	Sinistra Anteriore
<b>FONTE DI ALIMENTAZIONE DEL FORNELLO/ZONA COTTURA 1</b>	Gas
<b>ALIMENTAZIONE DEL FORNELLO/ZONA COTTURA 1</b>	1000 W
<b>TIPO DI FORNELLO/ZONA COTTURA 2</b>	Cottura A Fuoco Lento
<b>FORMA DEL PIANO COTTURA 2</b>	Rotondo
<b>POSIZIONE DEL FORNELLO/ZONA COTTURA 2</b>	Destro Anteriore
<b>FONTE DI ALIMENTAZIONE DEL FORNELLO/ZONA COTTURA 2</b>	Gas
<b>ALIMENTAZIONE DEL FORNELLO/ZONA COTTURA 2</b>	1000 W
<b>TIPO DI FORNELLO/ZONA COTTURA 3</b>	Regolare
<b>FORMA DEL PIANO COTTURA 3</b>	Rotondo
<b>POSIZIONE DEL FORNELLO/ZONA COTTURA 3</b>	Destro Posteriore
<b>FONTE DI ALIMENTAZIONE DEL FORNELLO/ZONA COTTURA 3</b>	Gas
<b>ALIMENTAZIONE DEL FORNELLO/ZONA COTTURA 3</b>	1900 W
<b>TIPO DI FORNELLO/ZONA COTTURA 4</b>	Regolare
<b>FORMA DEL PIANO COTTURA 4</b>	Rotondo
<b>POSIZIONE DEL FORNELLO/ZONA COTTURA 4</b>	Posteriore Sinistro
<b>FONTE DI ALIMENTAZIONE DEL FORNELLO/ZONA COTTURA 4</b>	Gas
<b>ALIMENTAZIONE DEL FORNELLO/ZONA COTTURA 4</b>	1900 W
<b>COLORE DEL PRODOTTO</b>	Nero
<b>POSIZIONAMENTO DELL'APPARECCHIO</b>	Da Incasso
<b>DIMENSIONE DELLA LARGHEZZA DEL PIANO COTTURA</b>	75 Cm

<b>TIPO DI PIANO COTTURA</b>	Gas
<b>TIPO DI SUPERFICIE SUPERIORE</b>	Vetro
<b>NUMERO TOTALE DI FUOCHI</b>	5 Fornello(l)
<b>MATERIALE DI SUPPORTO DELLA PENTOLA</b>	Ghisa
<b>TIPO DI FORNELLO/ZONA COTTURA 5</b>	Grande
<b>FORMA DEL PIANO COTTURA 5</b>	Rotondo
<b>POSIZIONE DEL FORNELLO/ZONA COTTURA 5</b>	Centrale
<b>FONTE DI ALIMENTAZIONE DEL FORNELLO/ZONA COTTURA 5</b>	Gas
<b>ALIMENTAZIONE DEL FORNELLO/ZONA COTTURA 5</b>	3000 W

## PCN 640 T (AN) R /HA

Cod. EAN: 8050147547632



Hotpoint PCN 640 T (AN) R /HA. Colore del prodotto: Antracite, Posizionamento dell'apparecchio: Da incasso, Dimensione della larghezza del piano cottura: 59 cm. Tipo di controllo: Manopola, Posizione di controllo: Frontale. Potenza aggregata (gas): 8850 W, Tensione di ingresso AC: 220 - 240 V, Frequenza di ingresso AC: 50/60 Hz. Larghezza: 590 mm, Profondità: 510 mm, Altezza: 33 mm. Compatibilità con coperchio cod. C 6C (BK) e C 6C (MR)

## Tecnologie Principali

## Scheda Tecnica

<b>NUMERO DI FUOCHI</b>	4 Fornello(l)
<b>TIPO DI FORNELLO/ZONA COTTURA 1</b>	Cottura A Fuoco Lento
<b>FORMA DEL PIANO COTTURA 1</b>	Rotondo
<b>POSIZIONE DEL FORNELLO/ZONA COTTURA 1</b>	Centrale Posteriore
<b>FONTE DI ALIMENTAZIONE DEL FORNELLO/ZONA COTTURA 1</b>	Gas
<b>ALIMENTAZIONE DEL FORNELLO/ZONA COTTURA 1</b>	1000 W
<b>TIPO DI FORNELLO/ZONA COTTURA 2</b>	Regolare
<b>FORMA DEL PIANO COTTURA 2</b>	Rotondo
<b>POSIZIONE DEL FORNELLO/ZONA COTTURA 2</b>	Centrale Anteriore
<b>FONTE DI ALIMENTAZIONE DEL FORNELLO/ZONA COTTURA 2</b>	Gas
<b>ALIMENTAZIONE DEL FORNELLO/ZONA COTTURA 2</b>	1750 W
<b>TIPO DI FORNELLO/ZONA COTTURA 3</b>	Grande
<b>FORMA DEL PIANO COTTURA 3</b>	Rotondo
<b>POSIZIONE DEL FORNELLO/ZONA COTTURA 3</b>	Sinistra
<b>FONTE DI ALIMENTAZIONE DEL FORNELLO/ZONA COTTURA 3</b>	Gas
<b>ALIMENTAZIONE DEL FORNELLO/ZONA COTTURA 3</b>	3000 W
<b>TIPO DI FORNELLO/ZONA COTTURA 4</b>	Extra Large
<b>FORMA DEL PIANO COTTURA 4</b>	Rotondo
<b>POSIZIONE DEL FORNELLO/ZONA COTTURA 4</b>	Destra
<b>FONTE DI ALIMENTAZIONE DEL FORNELLO/ZONA COTTURA 4</b>	Gas
<b>ALIMENTAZIONE DEL FORNELLO/ZONA COTTURA 4</b>	3600 W
<b>COLORE DEL PRODOTTO</b>	Antracite

<b>POSIZIONAMENTO DELL'APPARECCHIO</b>	Da Incasso
<b>DIMENSIONE DELLA LARGHEZZA DEL PIANO COTTURA</b>	59 Cm
<b>TIPO DI PIANO COTTURA</b>	Gas
<b>TIPO DI SUPERFICIE SUPERIORE</b>	Smaltato
<b>NUMERO TOTALE DI FUOCHI</b>	4 Fornello(!)
<b>MATERIALE DI SUPPORTO DELLA PENTOLA</b>	Acciaio Smaltato
<b>BRUCIATORE PER PADELLA WOK</b>	Sì
<b>POSIZIONE BRUCIATORE PER PADELLA WOK</b>	Destra

## PCN 750 T (OW) R /HA

Cod. EAN: 8050147547540



Hotpoint PCN 750 T (OW) R /HA. Colore del prodotto: Avorio, Posizionamento dell'apparecchio: Da incasso, Dimensione della larghezza del piano cottura: 75 cm. Tipo di controllo: Manopola, Posizione di controllo: Frontale. Potenza aggregata (gas): 10500 W, Tensione di ingresso AC: 220 - 240 V, Frequenza di ingresso AC: 50/60 Hz. Larghezza: 750 mm, Profondità: 510 mm, Altezza: 33 mm. Compatibilità con coperchio cod. C 7C (BK) e C 7C (MR)

## Tecnologie Principali

---

## Scheda Tecnica

---

<b>NUMERO DI FUOCHI</b>	5 Fornello(l)
<b>TIPO DI FORNELLO/ZONA COTTURA 1</b>	Cottura A Fuoco Lento
<b>FORMA DEL PIANO COTTURA 1</b>	Rotondo
<b>POSIZIONE DEL FORNELLO/ZONA COTTURA 1</b>	Sinistra Anteriore
<b>FONTE DI ALIMENTAZIONE DEL FORNELLO/ZONA COTTURA 1</b>	Gas
<b>ALIMENTAZIONE DEL FORNELLO/ZONA COTTURA 1</b>	1000 W
<b>TIPO DI FORNELLO/ZONA COTTURA 2</b>	Grande
<b>FORMA DEL PIANO COTTURA 2</b>	Rotondo
<b>POSIZIONE DEL FORNELLO/ZONA COTTURA 2</b>	Posteriore Sinistro
<b>FONTE DI ALIMENTAZIONE DEL FORNELLO/ZONA COTTURA 2</b>	Gas
<b>ALIMENTAZIONE DEL FORNELLO/ZONA COTTURA 2</b>	3000 W
<b>TIPO DI FORNELLO/ZONA COTTURA 3</b>	Regolare
<b>FORMA DEL PIANO COTTURA 3</b>	Rotondo
<b>POSIZIONE DEL FORNELLO/ZONA COTTURA 3</b>	Destro Posteriore
<b>FONTE DI ALIMENTAZIONE DEL FORNELLO/ZONA COTTURA 3</b>	Gas
<b>ALIMENTAZIONE DEL FORNELLO/ZONA COTTURA 3</b>	1750 W
<b>TIPO DI FORNELLO/ZONA COTTURA 4</b>	Regolare
<b>FORMA DEL PIANO COTTURA 4</b>	Rotondo
<b>POSIZIONE DEL FORNELLO/ZONA COTTURA 4</b>	Destro Anteriore
<b>FONTE DI ALIMENTAZIONE DEL FORNELLO/ZONA COTTURA 4</b>	Gas
<b>ALIMENTAZIONE DEL FORNELLO/ZONA COTTURA 4</b>	1750 W
<b>COLORE DEL PRODOTTO</b>	Avorio
<b>POSIZIONAMENTO DELL'APPARECCHIO</b>	Da Incasso

<b>DIMENSIONE DELLA LARGHEZZA DEL PIANO COTTURA</b>	75 Cm
<b>TIPO DI PIANO COTTURA</b>	Gas
<b>TIPO DI SUPERFICIE SUPERIORE</b>	Smaltato
<b>NUMERO TOTALE DI FUOCHI</b>	5 Fornello(l)
<b>MATERIALE DI SUPPORTO DELLA PENTOLA</b>	Smaltato
<b>TIPO DI FORNELLO/ZONA COTTURA 5</b>	Extra Large
<b>FORMA DEL PIANO COTTURA 5</b>	Rotondo
<b>POSIZIONE DEL FORNELLO/ZONA COTTURA 5</b>	Centrale
<b>FONTE DI ALIMENTAZIONE DEL FORNELLO/ZONA COTTURA 5</b>	Gas
<b>ALIMENTAZIONE DEL FORNELLO/ZONA COTTURA 5</b>	3600 W
<b>BRUCIATORE PER PADELLA WOK</b>	Sì
<b>POSIZIONE BRUCIATORE PER PADELLA WOK</b>	Centro



## PCN 750 T (AN) R /HA

Cod. EAN: 8050147547519



Hotpoint PCN 750 T (AN) R /HA. Colore del prodotto: Antracite, Posizionamento dell'apparecchio: Da incasso, Dimensione della larghezza del piano cottura: 75 cm. Tipo di controllo: Manopola, Posizione di controllo: Frontale. Potenza aggregata (gas): 10500 W, Tensione di ingresso AC: 220 - 240 V, Frequenza di ingresso AC: 50/60 Hz. Larghezza: 750 mm, Profondità: 510 mm, Altezza: 33 mm. Compatibilità con coperchio cod. C 7C (BK) e C 7C (MR)

## Tecnologie Principali

## Scheda Tecnica

<b>NUMERO DI FUOCHI</b>	5 Fornello(l)
<b>TIPO DI FORNELLO/ZONA COTTURA 1</b>	Cottura A Fuoco Lento
<b>FORMA DEL PIANO COTTURA 1</b>	Rotondo
<b>POSIZIONE DEL FORNELLO/ZONA COTTURA 1</b>	Sinistra Anteriore
<b>FONTE DI ALIMENTAZIONE DEL FORNELLO/ZONA COTTURA 1</b>	Gas
<b>ALIMENTAZIONE DEL FORNELLO/ZONA COTTURA 1</b>	1000 W
<b>TIPO DI FORNELLO/ZONA COTTURA 2</b>	Grande
<b>FORMA DEL PIANO COTTURA 2</b>	Rotondo
<b>POSIZIONE DEL FORNELLO/ZONA COTTURA 2</b>	Posteriore Sinistro
<b>FONTE DI ALIMENTAZIONE DEL FORNELLO/ZONA COTTURA 2</b>	Gas
<b>ALIMENTAZIONE DEL FORNELLO/ZONA COTTURA 2</b>	3000 W
<b>TIPO DI FORNELLO/ZONA COTTURA 3</b>	Extra Large
<b>FORMA DEL PIANO COTTURA 3</b>	Rotondo
<b>POSIZIONE DEL FORNELLO/ZONA COTTURA 3</b>	Centrale
<b>FONTE DI ALIMENTAZIONE DEL FORNELLO/ZONA COTTURA 3</b>	Gas
<b>ALIMENTAZIONE DEL FORNELLO/ZONA COTTURA 3</b>	3600 W
<b>TIPO DI FORNELLO/ZONA COTTURA 4</b>	Regolare
<b>FORMA DEL PIANO COTTURA 4</b>	Rotondo
<b>POSIZIONE DEL FORNELLO/ZONA COTTURA 4</b>	Destro Posteriore
<b>FONTE DI ALIMENTAZIONE DEL FORNELLO/ZONA COTTURA 4</b>	Gas
<b>ALIMENTAZIONE DEL FORNELLO/ZONA COTTURA 4</b>	1750 W
<b>COLORE DEL PRODOTTO</b>	Antracite

<b>POSIZIONAMENTO DELL'APPARECCHIO</b>	Da Incasso
<b>DIMENSIONE DELLA LARGHEZZA DEL PIANO COTTURA</b>	75 Cm
<b>TIPO DI PIANO COTTURA</b>	Gas
<b>TIPO DI SUPERFICIE SUPERIORE</b>	Smaltato
<b>NUMERO TOTALE DI FUOCHI</b>	5 Fornello(!)
<b>MATERIALE DI SUPPORTO DELLA PENTOLA</b>	Smaltato
<b>TIPO DI FORNELLO/ZONA COTTURA 5</b>	Regolare
<b>FORMA DEL PIANO COTTURA 5</b>	Rotondo
<b>POSIZIONE DEL FORNELLO/ZONA COTTURA 5</b>	Destro Anteriore
<b>FONTE DI ALIMENTAZIONE DEL FORNELLO/ZONA COTTURA 5</b>	Gas
<b>ALIMENTAZIONE DEL FORNELLO/ZONA COTTURA 5</b>	1750 W
<b>BRUCIATORE PER PADELLA WOK</b>	Sì
<b>POSIZIONE BRUCIATORE PER PADELLA WOK</b>	Centro

## PCN 640 T (AV) R /HA

Cod. EAN: 8050147547502



Hotpoint PCN 640 T (AV) R /HA. Colore del prodotto: Nero, Bronzo, Avena, Posizionamento dell'apparecchio: Da incasso, Dimensione della larghezza del piano cottura: 60 cm. Bruciatore piccolo: 1000 W, Bruciatore medio: 1650 W, Bruciatore grande: 2600 W. Tipo di controllo: Manopola, Posizione di controllo: Frontale. Potenza aggregata (gas): 8850 W, Tensione di ingresso AC: 220 - 240 V, Frequenza di ingresso AC: 50 - 60 Hz. Larghezza: 590 mm, Profondità: 510 mm, Altezza: 33 mm. Compatibilità con coperchio cod. C 6C (BK) e C 6C (MR)

## Tecnologie Principali

## Scheda Tecnica

<b>NUMERO DI FUOCHI</b>	4 Fornello(I)
<b>TIPO DI FORNELLO/ZONA COTTURA 1</b>	Regolare
<b>FORMA DEL PIANO COTTURA 1</b>	Rotondo
<b>POSIZIONE DEL FORNELLO/ZONA COTTURA 1</b>	Centrale Anteriore
<b>FONTE DI ALIMENTAZIONE DEL FORNELLO/ZONA COTTURA 1</b>	Gas
<b>ALIMENTAZIONE DEL FORNELLO/ZONA COTTURA 1</b>	1650 W
<b>TIPO DI FORNELLO/ZONA COTTURA 2</b>	Cottura A Fuoco Lento
<b>FORMA DEL PIANO COTTURA 2</b>	Rotondo
<b>POSIZIONE DEL FORNELLO/ZONA COTTURA 2</b>	Centrale Posteriore
<b>FONTE DI ALIMENTAZIONE DEL FORNELLO/ZONA COTTURA 2</b>	Gas
<b>ALIMENTAZIONE DEL FORNELLO/ZONA COTTURA 2</b>	1000 W
<b>TIPO DI FORNELLO/ZONA COTTURA 3</b>	Grande
<b>FORMA DEL PIANO COTTURA 3</b>	Rotondo
<b>POSIZIONE DEL FORNELLO/ZONA COTTURA 3</b>	Sinistra
<b>FONTE DI ALIMENTAZIONE DEL FORNELLO/ZONA COTTURA 3</b>	Gas
<b>ALIMENTAZIONE DEL FORNELLO/ZONA COTTURA 3</b>	2600 W
<b>TIPO DI FORNELLO/ZONA COTTURA 4</b>	Extra Large
<b>FORMA DEL PIANO COTTURA 4</b>	Rotondo
<b>POSIZIONE DEL FORNELLO/ZONA COTTURA 4</b>	Destra
<b>FONTE DI ALIMENTAZIONE DEL FORNELLO/ZONA COTTURA 4</b>	Gas

<b>ALIMENTAZIONE DEL FORNELLO/ZONA COTTURA 4</b>	3300 W
<b>COLORE DEL PRODOTTO</b>	Nero, Bronzo, Avena
<b>POSIZIONAMENTO DELL'APPARECCHIO</b>	Da Incasso
<b>DIMENSIONE DELLA LARGHEZZA DEL PIANO COTTURA</b>	60 Cm
<b>TIPO DI PIANO COTTURA</b>	Gas
<b>TIPO DI SUPERFICIE SUPERIORE</b>	Smaltato
<b>NUMERO TOTALE DI FUOCHI</b>	4 Fornello(l)
<b>BRUCIATORE PER PADELLA WOK</b>	Sì
<b>POSIZIONE BRUCIATORE PER PADELLA WOK</b>	Destra
<b>DIAMETRO BRUCIATORE PICCOLO</b>	5,5 Cm
<b>DIAMETRO BRUCIATORE MEDIO</b>	7,5 Cm
<b>DIAMETRO BRUCIATORE GRANDE</b>	10 Cm
<b>DIAMETRO DEL FORNELLO/ZONA COTTURA 1</b>	75 Mm
<b>DIAMETRO DEL FORNELLO/ZONA COTTURA 2</b>	55 Mm
<b>DIAMETRO DEL FORNELLO/ZONA COTTURA 3</b>	100 Mm
<b>DIAMETRO DEL FORNELLO/ZONA COTTURA 4</b>	130 Mm
<b>FORMA DEL FORNELLO PER COTTURA A FUOCO LENTO/DELLA ZONA COTTURA</b>	Rotondo
<b>FORMA DELLA ZONA COTTURA/DEL FORNELLO REGOLARE</b>	Rotondo
<b>FORMA DELLA ZONA COTTURA/DEL FORNELLO AMPIA</b>	Rotondo
<b>FORNELLO AD ALTA VELOCITÀ/ZONA COTTURA EXTRA LARGE</b>	Rotondo
<b>DIAMETRO BRUCIATORE EXTRA LARGE AD ALTA VELOCITÀ</b>	13 Cm

## HB 0577B NE

Cod. EAN: 8050147592182



Hotpoint HB 0577B NE. Colore del prodotto: Nero, Posizionamento dell'apparecchio: Da incasso, Dimensione della larghezza del piano cottura: 77 cm. Tipo di controllo: Touch, Posizione di controllo: Frontale, Tipo di timer: Digitale. Larghezza: 770 mm, Profondità: 510 mm, Altezza: 54 mm

### Tecnologie Principali



ADATTATORE DI POTENZA ACTIVE COOK ACCESSO DIRETTO BLOCCO COMANDI SPIE CALORE RESIDUO COMANDI TOUCH CONTROL COMBI DUO

### Scheda Tecnica

<b>COLORE DEL PRODOTTO</b>	Nero
<b>POSIZIONAMENTO DELL'APPARECCHIO</b>	Da Incasso
<b>DIMENSIONE DELLA LARGHEZZA DEL PIANO COTTURA</b>	77 Cm
<b>TIPO DI PIANO COTTURA</b>	Piano Cottura A Induzione
<b>TIPO DI SUPERFICIE SUPERIORE</b>	Ceramica
<b>NUMERO TOTALE DI FUOCHI</b>	4 Fornello(l)
<b>MATERIALE DI SUPPORTO DELLA PENTOLA</b>	Ceramica
<b>NUMERO DI PIASTRE ELETTRICHE</b>	4 Fornello(l)
<b>TIPO DI CORNICE</b>	Senza Cornice

## PCN 642 IX/HAR

Cod. EAN: 8050147005569



Hotpoint PCN 642 IX/HAR. Colore del prodotto: Acciaio inossidabile, Posizionamento dell'apparecchio: Da incasso, Dimensione della larghezza del piano cottura: 59 cm. Tipo di controllo: Manopola, Posizione di controllo: Frontale. Potenza aggregata (gas): 7300 W, Tensione di ingresso AC: 220 - 240 V, Frequenza di ingresso AC: 50/60 Hz. Larghezza: 590 mm, Profondità: 510 mm, Altezza: 33 mm. Compatibilità con coperchio cod. C 6C (BK) e C 6C (MR)

## Tecnologie Principali

## Scheda Tecnica

<b>NUMERO DI FUOCHI</b>	4 Fornello(l)
<b>TIPO DI FORNELLO/ZONA COTTURA 1</b>	Cottura A Fuoco Lento
<b>FORMA DEL PIANO COTTURA 1</b>	Rotondo
<b>POSIZIONE DEL FORNELLO/ZONA COTTURA 1</b>	Centrale Posteriore
<b>FONTE DI ALIMENTAZIONE DEL FORNELLO/ZONA COTTURA 1</b>	Gas
<b>ALIMENTAZIONE DEL FORNELLO/ZONA COTTURA 1</b>	1000 W
<b>TIPO DI FORNELLO/ZONA COTTURA 2</b>	Regolare
<b>FORMA DEL PIANO COTTURA 2</b>	Rotondo
<b>POSIZIONE DEL FORNELLO/ZONA COTTURA 2</b>	Destra
<b>FONTE DI ALIMENTAZIONE DEL FORNELLO/ZONA COTTURA 2</b>	Gas
<b>ALIMENTAZIONE DEL FORNELLO/ZONA COTTURA 2</b>	1750 W
<b>TIPO DI FORNELLO/ZONA COTTURA 3</b>	Regolare
<b>FORMA DEL PIANO COTTURA 3</b>	Rotondo
<b>POSIZIONE DEL FORNELLO/ZONA COTTURA 3</b>	Centrale Anteriore
<b>FONTE DI ALIMENTAZIONE DEL FORNELLO/ZONA COTTURA 3</b>	Gas
<b>ALIMENTAZIONE DEL FORNELLO/ZONA COTTURA 3</b>	1750 W
<b>TIPO DI FORNELLO/ZONA COTTURA 4</b>	Grande
<b>FORMA DEL PIANO COTTURA 4</b>	Rotondo
<b>POSIZIONE DEL FORNELLO/ZONA COTTURA 4</b>	Sinistra
<b>FONTE DI ALIMENTAZIONE DEL FORNELLO/ZONA COTTURA 4</b>	Gas
<b>ALIMENTAZIONE DEL FORNELLO/ZONA COTTURA 4</b>	3000 W
<b>COLORE DEL PRODOTTO</b>	Acciaio Inossidabile

<b>POSIZIONAMENTO DELL'APPARECCHIO</b>	Da Incasso
<b>DIMENSIONE DELLA LARGHEZZA DEL PIANO COTTURA</b>	59 Cm
<b>TIPO DI PIANO COTTURA</b>	Gas
<b>TIPO DI SUPERFICIE SUPERIORE</b>	Acciaio Inossidabile
<b>NUMERO TOTALE DI FUOCHI</b>	4 Fornello(l)
<b>MATERIALE DI SUPPORTO DELLA PENTOLA</b>	Smaltato

## HAGD 72S/MR

Cod. EAN: 8050147586372



Hotpoint HAGD 72S/MR. Colore del prodotto: Specchio, Posizionamento dell'apparecchio: Da incasso, Dimensione della larghezza del piano cottura: 73 cm. Tipo di controllo: Manopola, Posizione di controllo: Frontale superiore. Potenza aggregata (elettrica): 100 W, Potenza aggregata (gas): 10800 W, Tensione di ingresso AC: 220-240 V. Larghezza: 730 mm, Profondità: 510 mm, Altezza: 51 mm

## Tecnologie Principali

## Scheda Tecnica

<b>NUMERO DI FUOCHI</b>	5 Fornello(I)
<b>TIPO DI FORNELLO/ZONA COTTURA 1</b>	Cottura A Fuoco Lento
<b>FORMA DEL PIANO COTTURA 1</b>	Rotondo
<b>POSIZIONE DEL FORNELLO/ZONA COTTURA 1</b>	Sinistra Anteriore
<b>FONTE DI ALIMENTAZIONE DEL FORNELLO/ZONA COTTURA 1</b>	Gas
<b>ALIMENTAZIONE DEL FORNELLO/ZONA COTTURA 1</b>	1000 W
<b>TIPO DI FORNELLO/ZONA COTTURA 2</b>	Grande
<b>FORMA DEL PIANO COTTURA 2</b>	Rotondo
<b>POSIZIONE DEL FORNELLO/ZONA COTTURA 2</b>	Posteriore Sinistro
<b>FONTE DI ALIMENTAZIONE DEL FORNELLO/ZONA COTTURA 2</b>	Gas
<b>ALIMENTAZIONE DEL FORNELLO/ZONA COTTURA 2</b>	3000 W
<b>TIPO DI FORNELLO/ZONA COTTURA 3</b>	Regolare
<b>FORMA DEL PIANO COTTURA 3</b>	Rotondo
<b>POSIZIONE DEL FORNELLO/ZONA COTTURA 3</b>	Destro Posteriore
<b>FONTE DI ALIMENTAZIONE DEL FORNELLO/ZONA COTTURA 3</b>	Gas
<b>ALIMENTAZIONE DEL FORNELLO/ZONA COTTURA 3</b>	1650 W
<b>TIPO DI FORNELLO/ZONA COTTURA 4</b>	Regolare
<b>FORMA DEL PIANO COTTURA 4</b>	Rotondo
<b>POSIZIONE DEL FORNELLO/ZONA COTTURA 4</b>	Destro Anteriore
<b>FONTE DI ALIMENTAZIONE DEL FORNELLO/ZONA COTTURA 4</b>	Gas
<b>ALIMENTAZIONE DEL FORNELLO/ZONA COTTURA 4</b>	1650 W
<b>COLORE DEL PRODOTTO</b>	Specchio
<b>POSIZIONAMENTO DELL'APPARECCHIO</b>	Da Incasso



<b>DIMENSIONE DELLA LARGHEZZA DEL PIANO COTTURA</b>	73 Cm
<b>TIPO DI PIANO COTTURA</b>	Gas
<b>TIPO DI SUPERFICIE SUPERIORE</b>	Vetro
<b>NUMERO TOTALE DI FUOCHI</b>	5 Fornello(l)
<b>MATERIALE DI SUPPORTO DELLA PENTOLA</b>	Ghisa
<b>TIPO DI FORNELLO/ZONA COTTURA 5</b>	Extra Large
<b>FORMA DEL PIANO COTTURA 5</b>	Rotondo
<b>POSIZIONE DEL FORNELLO/ZONA COTTURA 5</b>	Centrale
<b>FONTE DI ALIMENTAZIONE DEL FORNELLO/ZONA COTTURA 5</b>	Gas
<b>ALIMENTAZIONE DEL FORNELLO/ZONA COTTURA 5</b>	3500 W
<b>NUMERO DI PIANI COTTURA UTILIZZABILI CONTEMPORANEAMENTE</b>	5

## PCN 752 T/IX/HAR

Cod. EAN: 8050147005965



Hotpoint PCN 752 T/IX/HAR. Colore del prodotto: Acciaio inossidabile, Posizionamento dell'apparecchio: Da incasso, Dimensione della larghezza del piano cottura: 75 cm. Tipo di controllo: Manopola, Posizione di controllo: Frontale. Potenza aggregata (gas): 9250 W, Tensione di ingresso AC: 220 - 240 V, Frequenza di ingresso AC: 50 - 60 Hz. Larghezza: 750 mm, Profondità: 510 mm, Altezza: 33 mm. Compatibilità con coperchio cod. C 7C (BK) e C 7C (MR)

## Tecnologie Principali



TRIPLA CORONA

## Scheda Tecnica

<b>NUMERO DI FUOCHI</b>	5 Fornello(l)
<b>TIPO DI FORNELLO/ZONA COTTURA 1</b>	Cottura A Fuoco Lento
<b>FORMA DEL PIANO COTTURA 1</b>	Rotondo
<b>POSIZIONE DEL FORNELLO/ZONA COTTURA 1</b>	Sinistra Anteriore
<b>FONTE DI ALIMENTAZIONE DEL FORNELLO/ZONA COTTURA 1</b>	Gas
<b>ALIMENTAZIONE DEL FORNELLO/ZONA COTTURA 1</b>	1000 W
<b>TIPO DI FORNELLO/ZONA COTTURA 2</b>	Regolare
<b>FORMA DEL PIANO COTTURA 2</b>	Rotondo
<b>POSIZIONE DEL FORNELLO/ZONA COTTURA 2</b>	Destro Posteriore
<b>FONTE DI ALIMENTAZIONE DEL FORNELLO/ZONA COTTURA 2</b>	Gas
<b>ALIMENTAZIONE DEL FORNELLO/ZONA COTTURA 2</b>	1650 W
<b>TIPO DI FORNELLO/ZONA COTTURA 3</b>	Regolare
<b>FORMA DEL PIANO COTTURA 3</b>	Rotondo
<b>POSIZIONE DEL FORNELLO/ZONA COTTURA 3</b>	Destro Anteriore
<b>FONTE DI ALIMENTAZIONE DEL FORNELLO/ZONA COTTURA 3</b>	Gas
<b>ALIMENTAZIONE DEL FORNELLO/ZONA COTTURA 3</b>	1650 W
<b>TIPO DI FORNELLO/ZONA COTTURA 4</b>	Grande
<b>FORMA DEL PIANO COTTURA 4</b>	Rotondo
<b>POSIZIONE DEL FORNELLO/ZONA COTTURA 4</b>	Posteriore Sinistro

<b>FONTE DI ALIMENTAZIONE DEL FORNELLO/ZONA COTTURA 4</b>	Gas
<b>ALIMENTAZIONE DEL FORNELLO/ZONA COTTURA 4</b>	2600 W
<b>COLORE DEL PRODOTTO</b>	Acciaio Inossidabile
<b>POSIZIONAMENTO DELL'APPARECCHIO</b>	Da Incasso
<b>DIMENSIONE DELLA LARGHEZZA DEL PIANO COTTURA</b>	75 Cm
<b>TIPO DI PIANO COTTURA</b>	Gas
<b>TIPO DI SUPERFICIE SUPERIORE</b>	Acciaio Inossidabile
<b>NUMERO TOTALE DI FUOCHI</b>	5 Fornello(l)
<b>TIPO DI FORNELLO/ZONA COTTURA 5</b>	Extra Large
<b>FORMA DEL PIANO COTTURA 5</b>	Rotondo
<b>POSIZIONE DEL FORNELLO/ZONA COTTURA 5</b>	Centrale
<b>FONTE DI ALIMENTAZIONE DEL FORNELLO/ZONA COTTURA 5</b>	Gas
<b>ALIMENTAZIONE DEL FORNELLO/ZONA COTTURA 5</b>	3600 W
<b>DIAMETRO DEL FORNELLO/ZONA COTTURA 1</b>	55 Mm
<b>DIAMETRO DEL FORNELLO/ZONA COTTURA 2</b>	75 Mm
<b>DIAMETRO DEL FORNELLO/ZONA COTTURA 3</b>	75 Mm
<b>DIAMETRO DEL FORNELLO/ZONA COTTURA 4</b>	100 Mm
<b>DIAMETRO DEL FORNELLO/ZONA COTTURA 5</b>	130 Mm

## PCN 642 /HA(BK)

Cod. EAN: 8050147005477



FINO AD ESAURIMENTO STOCK Hotpoint PCN 642 /HA(BK). Colore del prodotto: Nero, Posizionamento dell'apparecchio: Da incasso, Dimensione della larghezza del piano cottura: 60 cm. Bruciatore piccolo: 1000 W, Bruciatore medio: 1650 W, Bruciatore grande: 3000 W. Tipo di controllo: Manopola, Posizione di controllo: Frontale superiore. Potenza aggregata (gas): 7300 W, Tensione di ingresso AC: 220-240 V, Frequenza di ingresso AC: 50 - 60 Hz. Larghezza: 600 mm, Profondità: 510 mm, Altezza: 39 mm

## Tecnologie Principali

## Scheda Tecnica

<b>NUMERO DI FUOCHI</b>	4 Fornello(I)
<b>TIPO DI FORNELLO/ZONA COTTURA 1</b>	Grande
<b>FORMA DEL PIANO COTTURA 1</b>	Rotondo
<b>POSIZIONE DEL FORNELLO/ZONA COTTURA 1</b>	Sinistra
<b>FONTE DI ALIMENTAZIONE DEL FORNELLO/ZONA COTTURA 1</b>	Gas
<b>ALIMENTAZIONE DEL FORNELLO/ZONA COTTURA 1</b>	3000 W
<b>TIPO DI FORNELLO/ZONA COTTURA 2</b>	Cottura A Fuoco Lento
<b>FORMA DEL PIANO COTTURA 2</b>	Rotondo
<b>POSIZIONE DEL FORNELLO/ZONA COTTURA 2</b>	Centrale Posteriore
<b>FONTE DI ALIMENTAZIONE DEL FORNELLO/ZONA COTTURA 2</b>	Gas
<b>ALIMENTAZIONE DEL FORNELLO/ZONA COTTURA 2</b>	1000 W
<b>TIPO DI FORNELLO/ZONA COTTURA 3</b>	Regolare
<b>FORMA DEL PIANO COTTURA 3</b>	Rotondo
<b>POSIZIONE DEL FORNELLO/ZONA COTTURA 3</b>	Destra
<b>FONTE DI ALIMENTAZIONE DEL FORNELLO/ZONA COTTURA 3</b>	Gas
<b>ALIMENTAZIONE DEL FORNELLO/ZONA COTTURA 3</b>	1750 W
<b>TIPO DI FORNELLO/ZONA COTTURA 4</b>	Regolare
<b>FORMA DEL PIANO COTTURA 4</b>	Rotondo
<b>POSIZIONE DEL FORNELLO/ZONA COTTURA 4</b>	Centrale Anteriore
<b>FONTE DI ALIMENTAZIONE DEL FORNELLO/ZONA COTTURA 4</b>	Gas
<b>ALIMENTAZIONE DEL FORNELLO/ZONA COTTURA 4</b>	1750 W

<b>COLORE DEL PRODOTTO</b>	Nero
<b>POSIZIONAMENTO DELL'APPARECCHIO</b>	Da Incasso
<b>DIMENSIONE DELLA LARGHEZZA DEL PIANO COTTURA</b>	60 Cm
<b>TIPO DI PIANO COTTURA</b>	Gas
<b>TIPO DI SUPERFICIE SUPERIORE</b>	Acciaio Inossidabile
<b>NUMERO TOTALE DI FUOCHI</b>	4 Fornello(I)
<b>MATERIALE DI SUPPORTO DELLA PENTOLA</b>	Ghisa
<b>NUMERO DI PIANI COTTURA UTILIZZABILI CONTEMPORANEAMENTE</b>	4
<b>DIAMETRO BRUCIATORE PICCOLO</b>	5,5 Cm
<b>DIAMETRO BRUCIATORE MEDIO</b>	7,5 Cm
<b>DIAMETRO BRUCIATORE GRANDE</b>	10 Cm

## PCN 642 T/IX/HAR

Cod. EAN: 8050147005743



Hotpoint PCN 642 T/IX/HAR. Colore del prodotto: Acciaio inossidabile, Posizionamento dell'apparecchio: Da incasso, Dimensione della larghezza del piano cottura: 60 cm. Tipo di controllo: Manopola, Posizione di controllo: Frontale. Potenza aggregata (gas): 8850 W, Tensione di ingresso AC: 220-240 V, Frequenza di ingresso AC: 50 - 60 Hz. Larghezza: 590 mm, Profondità: 510 mm, Altezza: 33 mm. Compatibilità con coperchio cod. C 6C (BK) e C 6C (MR)

## Tecnologie Principali

## Scheda Tecnica

<b>NUMERO DI FUOCHI</b>	4 Fornello(l)
<b>TIPO DI FORNELLO/ZONA COTTURA 1</b>	Cottura A Fuoco Lento
<b>FORMA DEL PIANO COTTURA 1</b>	Rotondo
<b>POSIZIONE DEL FORNELLO/ZONA COTTURA 1</b>	Centrale Posteriore
<b>FONTE DI ALIMENTAZIONE DEL FORNELLO/ZONA COTTURA 1</b>	Gas
<b>ALIMENTAZIONE DEL FORNELLO/ZONA COTTURA 1</b>	1000 W
<b>TIPO DI FORNELLO/ZONA COTTURA 2</b>	Regolare
<b>FORMA DEL PIANO COTTURA 2</b>	Rotondo
<b>POSIZIONE DEL FORNELLO/ZONA COTTURA 2</b>	Centrale Anteriore
<b>FONTE DI ALIMENTAZIONE DEL FORNELLO/ZONA COTTURA 2</b>	Gas
<b>ALIMENTAZIONE DEL FORNELLO/ZONA COTTURA 2</b>	1750 W
<b>TIPO DI FORNELLO/ZONA COTTURA 3</b>	Grande
<b>FORMA DEL PIANO COTTURA 3</b>	Rotondo
<b>POSIZIONE DEL FORNELLO/ZONA COTTURA 3</b>	Sinistra
<b>FONTE DI ALIMENTAZIONE DEL FORNELLO/ZONA COTTURA 3</b>	Gas
<b>ALIMENTAZIONE DEL FORNELLO/ZONA COTTURA 3</b>	3000 W
<b>TIPO DI FORNELLO/ZONA COTTURA 4</b>	Extra Large
<b>FORMA DEL PIANO COTTURA 4</b>	Rotondo
<b>POSIZIONE DEL FORNELLO/ZONA COTTURA 4</b>	Destra
<b>FONTE DI ALIMENTAZIONE DEL FORNELLO/ZONA COTTURA 4</b>	Gas
<b>ALIMENTAZIONE DEL FORNELLO/ZONA COTTURA 4</b>	3600 W
<b>COLORE DEL PRODOTTO</b>	Acciaio Inossidabile

**POSIZIONAMENTO DELL'APPARECCHIO**

Da Incasso

**DIMENSIONE DELLA LARGHEZZA DEL PIANO COTTURA**

60 Cm

**TIPO DI PIANO COTTURA**

Gas

**TIPO DI SUPERFICIE SUPERIORE**

Acciaio Inossidabile

**NUMERO TOTALE DI FUOCHI**

4 Fornello(l)

**BRUCIATORE PER PADELLA WOK**

Sì

**POSIZIONE BRUCIATORE PER PADELLA WOK**

Destra

## PHN 962 TS/IX/HA

Cod. EAN: 8050147006054



Hotpoint PHN 962 TS/IX/HA. Colore del prodotto: Acciaio inossidabile, Posizionamento dell'apparecchio: Da incasso, Dimensione della larghezza del piano cottura: 90 cm. Tipo di controllo: Manopola, Posizione di controllo: Frontale. Potenza aggregata (gas): 11500 W, Tensione di ingresso AC: 220 - 230 V, Frequenza di ingresso AC: 50/60 Hz. Larghezza: 870 mm, Profondità: 510 mm, Altezza: 33 mm. Compatibilità con coperchio cod. C 9H (BK) e C 7C (MR)

## Tecnologie Principali

## Scheda Tecnica

<b>NUMERO DI FUOCHI</b>	6 Fornello(l)
<b>TIPO DI FORNELLO/ZONA COTTURA 1</b>	Cottura A Fuoco Lento
<b>FORMA DEL PIANO COTTURA 1</b>	Rotondo
<b>POSIZIONE DEL FORNELLO/ZONA COTTURA 1</b>	Centrale Posteriore Destro
<b>FONTE DI ALIMENTAZIONE DEL FORNELLO/ZONA COTTURA 1</b>	Gas
<b>ALIMENTAZIONE DEL FORNELLO/ZONA COTTURA 1</b>	1000 W
<b>TIPO DI FORNELLO/ZONA COTTURA 2</b>	Regolare
<b>FORMA DEL PIANO COTTURA 2</b>	Rotondo
<b>POSIZIONE DEL FORNELLO/ZONA COTTURA 2</b>	Centrale Posteriore Sinistro
<b>FONTE DI ALIMENTAZIONE DEL FORNELLO/ZONA COTTURA 2</b>	Gas
<b>ALIMENTAZIONE DEL FORNELLO/ZONA COTTURA 2</b>	1650 W
<b>TIPO DI FORNELLO/ZONA COTTURA 3</b>	Regolare
<b>FORMA DEL PIANO COTTURA 3</b>	Rotondo
<b>POSIZIONE DEL FORNELLO/ZONA COTTURA 3</b>	Centrale Anteriore Sinistro
<b>FONTE DI ALIMENTAZIONE DEL FORNELLO/ZONA COTTURA 3</b>	Gas
<b>ALIMENTAZIONE DEL FORNELLO/ZONA COTTURA 3</b>	1500 W
<b>TIPO DI FORNELLO/ZONA COTTURA 4</b>	Regolare
<b>FORMA DEL PIANO COTTURA 4</b>	Rotondo
<b>POSIZIONE DEL FORNELLO/ZONA COTTURA 4</b>	Centrale Anteriore Destro
<b>FONTE DI ALIMENTAZIONE DEL FORNELLO/ZONA COTTURA 4</b>	Gas
<b>ALIMENTAZIONE DEL FORNELLO/ZONA COTTURA 4</b>	1500 W
<b>COLORE DEL PRODOTTO</b>	Acciaio Inossidabile



<b>POSIZIONAMENTO DELL'APPARECCHIO</b>	Da Incasso
<b>DIMENSIONE DELLA LARGHEZZA DEL PIANO COTTURA</b>	90 Cm
<b>TIPO DI PIANO COTTURA</b>	Gas
<b>TIPO DI SUPERFICIE SUPERIORE</b>	Acciaio Inossidabile
<b>NUMERO TOTALE DI FUOCHI</b>	6 Fornello(l)
<b>MATERIALE DI SUPPORTO DELLA PENTOLA</b>	Smaltato
<b>TIPO DI FORNELLO/ZONA COTTURA 5</b>	Grande
<b>FORMA DEL PIANO COTTURA 5</b>	Rotondo
<b>POSIZIONE DEL FORNELLO/ZONA COTTURA 5</b>	Destra
<b>FONTE DI ALIMENTAZIONE DEL FORNELLO/ZONA COTTURA 5</b>	Gas
<b>ALIMENTAZIONE DEL FORNELLO/ZONA COTTURA 5</b>	2600 W
<b>BRUCIATORE PER PADELLA WOK</b>	Sì
<b>POSIZIONE BRUCIATORE PER PADELLA WOK</b>	Sinistra
<b>TIPO DI FORNELLO/ZONA COTTURA 6</b>	Extra Large
<b>FORMA DEL PIANO COTTURA 6</b>	Rotondo
<b>POZIONE DEL FORNELLO/ZONA COTTURA 5</b>	Sinistra
<b>FONTE DI ALIMENTAZIONE DEL FORNELLO/ZONA COTTURA 6</b>	Gas
<b>ALIMENTAZIONE DEL FORNELLO/ZONA COTTURA 6</b>	3250 W

## HAGD 72S/CH

Cod. EAN: 8050147586525



Hotpoint HAGD 72S/CH. Colore del prodotto: Champagne, Posizionamento dell'apparecchio: Da incasso, Dimensione della larghezza del piano cottura: 73 cm. Tipo di controllo: Manopola, Posizione di controllo: Frontale superiore. Potenza aggregata (elettrica): 100 W, Potenza aggregata (gas): 10800 W, Tensione di ingresso AC: 220-240 V. Larghezza: 730 mm, Profondità: 510 mm, Altezza: 51 mm

## Tecnologie Principali

---

## Scheda Tecnica

---

<b>NUMERO DI FUOCHI</b>	5 Fornello(I)
<b>TIPO DI FORNELLO/ZONA COTTURA 1</b>	Cottura A Fuoco Lento
<b>FORMA DEL PIANO COTTURA 1</b>	Rotondo
<b>POSIZIONE DEL FORNELLO/ZONA COTTURA 1</b>	Sinistra Anteriore
<b>FONTE DI ALIMENTAZIONE DEL FORNELLO/ZONA COTTURA 1</b>	Gas
<b>ALIMENTAZIONE DEL FORNELLO/ZONA COTTURA 1</b>	1000 W
<b>TIPO DI FORNELLO/ZONA COTTURA 2</b>	Grande
<b>FORMA DEL PIANO COTTURA 2</b>	Rotondo
<b>POSIZIONE DEL FORNELLO/ZONA COTTURA 2</b>	Posteriore Sinistro
<b>FONTE DI ALIMENTAZIONE DEL FORNELLO/ZONA COTTURA 2</b>	Gas
<b>ALIMENTAZIONE DEL FORNELLO/ZONA COTTURA 2</b>	3000 W
<b>TIPO DI FORNELLO/ZONA COTTURA 3</b>	Regolare
<b>FORMA DEL PIANO COTTURA 3</b>	Rotondo
<b>POSIZIONE DEL FORNELLO/ZONA COTTURA 3</b>	Destro Posteriore
<b>FONTE DI ALIMENTAZIONE DEL FORNELLO/ZONA COTTURA 3</b>	Gas
<b>ALIMENTAZIONE DEL FORNELLO/ZONA COTTURA 3</b>	1650 W
<b>TIPO DI FORNELLO/ZONA COTTURA 4</b>	Regolare
<b>FORMA DEL PIANO COTTURA 4</b>	Rotondo
<b>POSIZIONE DEL FORNELLO/ZONA COTTURA 4</b>	Destro Anteriore
<b>FONTE DI ALIMENTAZIONE DEL FORNELLO/ZONA COTTURA 4</b>	Gas
<b>ALIMENTAZIONE DEL FORNELLO/ZONA COTTURA 4</b>	1650 W
<b>COLORE DEL PRODOTTO</b>	Champagne
<b>POSIZIONAMENTO DELL'APPARECCHIO</b>	Da Incasso

<b>DIMENSIONE DELLA LARGHEZZA DEL PIANO COTTURA</b>	73 Cm
<b>TIPO DI PIANO COTTURA</b>	Gas
<b>TIPO DI SUPERFICIE SUPERIORE</b>	Vetro
<b>NUMERO TOTALE DI FUOCHI</b>	5 Fornello(l)
<b>MATERIALE DI SUPPORTO DELLA PENTOLA</b>	Ghisa
<b>TIPO DI FORNELLO/ZONA COTTURA 5</b>	Extra Large
<b>FORMA DEL PIANO COTTURA 5</b>	Rotondo
<b>POSIZIONE DEL FORNELLO/ZONA COTTURA 5</b>	Centrale
<b>FONTE DI ALIMENTAZIONE DEL FORNELLO/ZONA COTTURA 5</b>	Gas
<b>ALIMENTAZIONE DEL FORNELLO/ZONA COTTURA 5</b>	3500 W
<b>NUMERO DI PIANI COTTURA UTILIZZABILI CONTEMPORANEAMENTE</b>	5



## HB 3160C NE

Cod. EAN: 8050147574812

FINO AD ESAURIMENTO STOCK Hotpoint HB 3160C NE. Colore del prodotto: Nero, Posizionamento dell'apparecchio: Da incasso, Dimensione della larghezza del piano cottura: 59 cm. Tipo di controllo: Touch, Posizione di controllo: Front / Top front, Tipo di orologio: Elettronico. Larghezza: 590 mm, Profondità: 510 mm, Altezza: 54 mm

## Tecnologie Principali

---

## Scheda Tecnica

---

<b>COLORE DEL PRODOTTO</b>	Nero
<b>POSIZIONAMENTO DELL'APPARECCHIO</b>	Da Incasso
<b>DIMENSIONE DELLA LARGHEZZA DEL PIANO COTTURA</b>	59 Cm
<b>TIPO DI PIANO COTTURA</b>	Piano Cottura A Induzione
<b>NUMERO TOTALE DI FUOCHI</b>	4 Fornello(l)
<b>NUMERO DI PIASTRE ELETTRICHE</b>	4 Fornello(l)

## HQ 0930S NE

Cod. EAN: 8050147592380



Hotpoint HQ 0930S NE. Colore del prodotto: Nero, Posizionamento dell'apparecchio: Da incasso, Dimensione della larghezza del piano cottura: 29 cm. Tipo di controllo: Touch, Posizione di controllo: Frontale superiore, Tipo di timer: Digitale. Potenza aggregata (elettrica): 3700 W, Tensione di ingresso AC: 220-240 V, Frequenza di ingresso AC: 50/60 Hz. Larghezza: 284 mm, Profondità: 510 mm, Altezza: 54 mm

### Tecnologie Principali



ADATTATORE DI POTENZA



ACTIVE COOK



BLOCCO COMANDI



SPIE CALORE RESIDUO



COMANDI TOUCH CONTROL

### Scheda Tecnica

**COLORE DEL PRODOTTO**

Nero

**POSIZIONAMENTO DELL'APPARECCHIO**

Da Incasso

**DIMENSIONE DELLA LARGHEZZA DEL PIANO COTTURA**

29 Cm

**TIPO DI PIANO COTTURA**

Piano Cottura A Induzione

**TIPO DI SUPERFICIE SUPERIORE**

Vetro-Ceramica

**NUMERO TOTALE DI FUOCHI**

2 Fornello(l)

**NUMERO DI PIASTRE ELETTRICHE**

2 Fornello(l)

## HAGD 61S/CH

Cod. EAN: 8050147586440



Hotpoint HAGD 61S/CH. Colore del prodotto: Champagne, Posizionamento dell'apparecchio: Da incasso, Dimensione della larghezza del piano cottura: 60 cm. Tipo di controllo: Manopola, Posizione di controllo: In alto a destra / a sinistra. Potenza aggregata (elettrica): 100 W, Potenza aggregata (gas): 7300 W, Tensione di ingresso AC: 220-240 V. Larghezza: 596 mm, Profondità: 510 mm, Altezza: 51 mm

## Tecnologie Principali

## Scheda Tecnica

<b>NUMERO DI FUOCHI</b>	4 Fornello(l)
<b>TIPO DI FORNELLO/ZONA COTTURA 1</b>	Cottura A Fuoco Lento
<b>FORMA DEL PIANO COTTURA 1</b>	Rotondo
<b>POSIZIONE DEL FORNELLO/ZONA COTTURA 1</b>	Centrale Posteriore
<b>FONTE DI ALIMENTAZIONE DEL FORNELLO/ZONA COTTURA 1</b>	Gas
<b>ALIMENTAZIONE DEL FORNELLO/ZONA COTTURA 1</b>	1000 W
<b>TIPO DI FORNELLO/ZONA COTTURA 2</b>	Regolare
<b>FORMA DEL PIANO COTTURA 2</b>	Rotondo
<b>POSIZIONE DEL FORNELLO/ZONA COTTURA 2</b>	Sinistra
<b>FONTE DI ALIMENTAZIONE DEL FORNELLO/ZONA COTTURA 2</b>	Gas
<b>ALIMENTAZIONE DEL FORNELLO/ZONA COTTURA 2</b>	1650 W
<b>TIPO DI FORNELLO/ZONA COTTURA 3</b>	Regolare
<b>FORMA DEL PIANO COTTURA 3</b>	Rotondo
<b>POSIZIONE DEL FORNELLO/ZONA COTTURA 3</b>	Centrale Anteriore
<b>FONTE DI ALIMENTAZIONE DEL FORNELLO/ZONA COTTURA 3</b>	Gas
<b>ALIMENTAZIONE DEL FORNELLO/ZONA COTTURA 3</b>	1650 W
<b>TIPO DI FORNELLO/ZONA COTTURA 4</b>	Grande
<b>FORMA DEL PIANO COTTURA 4</b>	Rotondo
<b>POSIZIONE DEL FORNELLO/ZONA COTTURA 4</b>	Destra
<b>FONTE DI ALIMENTAZIONE DEL FORNELLO/ZONA COTTURA 4</b>	Gas
<b>ALIMENTAZIONE DEL FORNELLO/ZONA COTTURA 4</b>	3000 W
<b>COLORE DEL PRODOTTO</b>	Champagne
<b>POSIZIONAMENTO DELL'APPARECCHIO</b>	Da Incasso

**DIMENSIONE DELLA LARGHEZZA DEL PIANO COTTURA**

60 Cm

**TIPO DI PIANO COTTURA**

Gas

**TIPO DI SUPERFICIE SUPERIORE**

Vetro

**NUMERO TOTALE DI FUOCHI**

4 Fornello(!)

**MATERIALE DI SUPPORTO DELLA PENTOLA**

Ghisa

## PHN 960MST (AN) R/HA

Cod. EAN: 8050147549636



Hotpoint PHN 960MST (AN) R/HA. Colore del prodotto: Antracite, Posizionamento dell'apparecchio: Da incasso, Dimensione della larghezza del piano cottura: 90 cm. Tipo di controllo: Manopola, Posizione di controllo: Frontale superiore. Potenza aggregata (gas): 11500 W, Tensione di ingresso AC: 220 - 230 V, Frequenza di ingresso AC: 50/60 Hz. Larghezza: 870 mm, Profondità: 510 mm, Altezza: 33 mm. Compatibilità con coperchio cod. C 9H (BK) e C 7C (MR)

## Tecnologie Principali



TRIPLA CORONA

## Scheda Tecnica

<b>NUMERO DI FUOCHI</b>	6 Fornello(I)
<b>TIPO DI FORNELLO/ZONA COTTURA 1</b>	Cottura A Fuoco Lento
<b>FORMA DEL PIANO COTTURA 1</b>	Rotondo
<b>POSIZIONE DEL FORNELLO/ZONA COTTURA 1</b>	Centrale Posteriore Destro
<b>FONTE DI ALIMENTAZIONE DEL FORNELLO/ZONA COTTURA 1</b>	Gas
<b>ALIMENTAZIONE DEL FORNELLO/ZONA COTTURA 1</b>	1000 W
<b>TIPO DI FORNELLO/ZONA COTTURA 2</b>	Regolare
<b>FORMA DEL PIANO COTTURA 2</b>	Rotondo
<b>POSIZIONE DEL FORNELLO/ZONA COTTURA 2</b>	Centrale Posteriore Sinistro
<b>FONTE DI ALIMENTAZIONE DEL FORNELLO/ZONA COTTURA 2</b>	Gas
<b>ALIMENTAZIONE DEL FORNELLO/ZONA COTTURA 2</b>	1650 W
<b>TIPO DI FORNELLO/ZONA COTTURA 3</b>	Regolare
<b>FORMA DEL PIANO COTTURA 3</b>	Rotondo
<b>POSIZIONE DEL FORNELLO/ZONA COTTURA 3</b>	Centrale Anteriore Sinistro
<b>FONTE DI ALIMENTAZIONE DEL FORNELLO/ZONA COTTURA 3</b>	Gas
<b>ALIMENTAZIONE DEL FORNELLO/ZONA COTTURA 3</b>	1500 W
<b>TIPO DI FORNELLO/ZONA COTTURA 4</b>	Regolare
<b>FORMA DEL PIANO COTTURA 4</b>	Rotondo
<b>POSIZIONE DEL FORNELLO/ZONA COTTURA 4</b>	Centrale Anteriore Destro
<b>FONTE DI ALIMENTAZIONE DEL FORNELLO/ZONA COTTURA 4</b>	Gas



<b>ALIMENTAZIONE DEL FORNELLO/ZONA COTTURA 4</b>	1500 W
<b>COLORE DEL PRODOTTO</b>	Antracite
<b>POSIZIONAMENTO DELL'APPARECCHIO</b>	Da Incasso
<b>DIMENSIONE DELLA LARGHEZZA DEL PIANO COTTURA</b>	90 Cm
<b>TIPO DI PIANO COTTURA</b>	Gas
<b>NUMERO TOTALE DI FUOCHI</b>	6 Fornello(l)
<b>MATERIALE DI SUPPORTO DELLA PENTOLA</b>	Smaltato
<b>TIPO DI FORNELLO/ZONA COTTURA 5</b>	Grande
<b>FORMA DEL PIANO COTTURA 5</b>	Rotondo
<b>POSIZIONE DEL FORNELLO/ZONA COTTURA 5</b>	Destra
<b>FONTE DI ALIMENTAZIONE DEL FORNELLO/ZONA COTTURA 5</b>	Gas
<b>ALIMENTAZIONE DEL FORNELLO/ZONA COTTURA 5</b>	2600 W
<b>NUMERO DI PIANI COTTURA UTILIZZABILI CONTEMPORANEAMENTE</b>	5
<b>TIPO DI FORNELLO/ZONA COTTURA 6</b>	Extra Large
<b>FORMA DEL PIANO COTTURA 6</b>	Rotondo
<b>POZIONE DEL FORNELLO/ZONA COTTURA 5</b>	Sinistra
<b>FONTE DI ALIMENTAZIONE DEL FORNELLO/ZONA COTTURA 6</b>	Gas
<b>ALIMENTAZIONE DEL FORNELLO/ZONA COTTURA 6</b>	3250 W

**Hotpoint**

**Whirlpool Italia S.r.l.**  
Via Varesina 204  
20156 Milano



# Collezione da incasso 2024






Accessori per  
piano cottura

## SPA6051

Cod. EAN: 8003437606052



Hotpoint SPA6051. Colore del prodotto: Acciaio inossidabile, Materiali: Metallo, Adatto per tipi di piano cottura: Induzione. Larghezza: 537 mm, Profondità: 468 mm, Altezza: 35 mm

## Tecnologie Principali

---

## Scheda Tecnica

---

**COLORE DEL PRODOTTO**

Acciaio Inossidabile

**MATERIALI**

Metallo

**COMPATIBILITÀ**

Hotpoint ACOH 654 MF/NE

**ADATTO PER TIPI DI PIANO COTTURA**

Induzione



## **COV 60 CL/MR**

Cod. EAN: 8050147042663

Indesit Coperchio Piano Cottura 60 cm Modelli PAA 6  
Mirror - COV 60 CL/MR

### **Tecnologie Principali**

---

### **Scheda Tecnica**

---



## **COV 75 CF/NB**

Cod. EAN: 8050147042632

Tipo: Coperchio, Compatibilità marca: Indesit,  
Materiali: Acciaio inossidabile. Larghezza: 750 mm

### **Tecnologie Principali**

---

### **Scheda Tecnica**

---



## COV 60 CF/NB

Cod. EAN: 8050147059814

Indesit COV 60 CF/NB. Tipo: Coperchio per fornello,  
Compatibilità marca: Indesit, Colore del prodotto:  
Nero. Larghezza: 600 mm

## Tecnologie Principali

---

## Scheda Tecnica

---

**COMPATIBILITÀ MARCA**

Indesit

**COLORE DEL PRODOTTO**

Nero

**TIPO**

Coperchio Per Fornello



## SPI7750

Cod. EAN: 8003437605017



Hotpoint SPI7750. Colore del prodotto: Acciaio inossidabile, Materiali: Metallo, Adatto per tipi di piano cottura: Induzione. Larghezza: 727 mm, Profondità: 468 mm, Altezza: 35 mm

## Tecnologie Principali

---

## Scheda Tecnica

---

**COLORE DEL PRODOTTO**

Acciaio Inossidabile

**MATERIALI**

Metallo

**COMPATIBILITÀ**

Hotpoint HS / HB

**ADATTO PER TIPI DI PIANO COTTURA**

Induzione

## SPI6051

Cod. EAN: 8003437605000



Hotpoint SPI6051. Colore del prodotto: Acciaio inossidabile, Materiali: Metallo, Compatibilità: Hotpoint HS / HB / HQ. Larghezza: 537 mm, Profondità: 468 mm, Altezza: 35 mm

## Tecnologie Principali

---

## Scheda Tecnica

---

**COLORE DEL PRODOTTO**

Acciaio Inossidabile

**MATERIALI**

Metallo

**COMPATIBILITÀ**

Hotpoint HS / HB / HQ



## COV 60 CF/MR

Cod. EAN: 8050147042625

Indesit COV 60 CF/MR. Tipo: Coperchio per fornello,  
Compatibilità marca: Indesit, Colore del prodotto:  
Specchio. Larghezza: 600 mm

## Tecnologie Principali

---

## Scheda Tecnica

---

**COMPATIBILITÀ MARCA**

Indesit

**COLORE DEL PRODOTTO**

Specchio

**TIPO**

Coperchio Per Fornello



## COV 75 CF/MR

Cod. EAN: 8050147042649

Indesit COV 75 CF/MR. Tipo: Coperchio per fornello,  
Compatibilità marca: Indesit, Colore del prodotto:  
Specchio. Larghezza: 750 mm

## Tecnologie Principali

---

## Scheda Tecnica

---

**COMPATIBILITÀ MARCA**

Indesit

**COLORE DEL PRODOTTO**

Specchio

**MATERIALI**

Vetro

**TIPO**

Coperchio Per Fornello

**COMPATIBILITÀ**

THP 7

## SPA7750

Cod. EAN: 8003437606069



Hotpoint SPA7750. Colore del prodotto: Acciaio inossidabile, Materiali: Metallo, Adatto per tipi di piano cottura: Induzione. Larghezza: 727 mm, Profondità: 468 mm, Altezza: 35 mm

## Tecnologie Principali

---

## Scheda Tecnica

---

**COLORE DEL PRODOTTO**

Acciaio Inossidabile

**MATERIALI**

Metallo

**COMPATIBILITÀ**


Hotpoint ACPH 778 C/NE

**ADATTO PER TIPI DI PIANO COTTURA**

Induzione

# Le cappe

Indispensabile elettrodomestico per cucinare in libertà, senza il ristagno di odori e vapori, ma anche elemento d'arredo sempre più protagonista, in grado di valorizzare l'ambiente e creare atmosfera.





# Funzionalità e stile: spazio alla scelta

Ognuno ha le proprie preferenze in cucina, anche in relazione allo spazio e allo stile della propria casa. Indesit propone una gamma di cappe pensata per soddisfare ogni richiesta e trovare la soluzione più adatta alle proprie esigenze, senza rinunciare al comfort e all'estetica.

## Installazione e pulizia: semplice e veloce

Pensate per semplificare la vita in cucina fin dal primo momento, le cappe Indesit possono essere installate con massima facilità. Anche la manutenzione è semplice grazie al **sistema Easy to Clean**: in pochi istanti è possibile rimuovere i filtri antigrasso in alluminio, che possono essere lavati comodamente in lavastoviglie e reinstallati facilmente con un click.

## Le regole della perfetta installazione

Sono poche e semplici le indicazioni da seguire per un corretto funzionamento: installare la cappa lontano da correnti d'aria e non convogliare l'aria aspirata nello stesso condotto usato per lo scarico dei fumi di altri apparecchi. Per ottenere il massimo risultato, la cappa deve essere centrata sul piano cottura e posta alla giusta distanza: 65 cm per i piani induzione e 70 cm per i piani a gas. Il tubo di uscita oltre a essere dello stesso diametro rispetto alla flangia deve compiere un percorso agevole e diretto.

## Un'atmosfera più luminosa

L'illuminazione frontale è stata studiata per la migliore visibilità, perché permette di diffondere la luce in modo diretto in ogni punto, e per creare in cucina un ambiente gradevole e accogliente in cui cucinare meglio.

## La potenza si fa in 3

Le cappe Indesit hanno 3 velocità di filtraggio corrispondenti a diversi livelli di potenza del motore, che permettono di adattare le performance alle effettive necessità di aspirazione.





## IAEINT 66 LS GR

Cod. EAN: 8050147558638



NOVITÀ 2024 - Indesit IAEINT 66 LS GR. Potenza massima di estrazione: 284 m<sup>3</sup>/h, Tipo di estrazione: Aspirante/Filtrante, Classe di efficienza dinamica del fluido: E. Tipo: Integrato, Colore del prodotto: Acciaio inossidabile. Numero di lampadine: 2 lampadina(e), Tipo di lampada: LED. Classe efficienza energetica: D, Consumo energetico annuo: 66,1 kWh, Scala di efficienza energetica: Da A+++ a D. Larghezza: 599 mm, Profondità: 270 mm, Altezza (max): 34 cm

### Tecnologie Principali

---

### Scheda Tecnica

---

<b>CLASSE ENERGETICA</b>	D
<b>POTENZA MASSIMA DI ESTRAZIONE</b>	284 M <sup>3</sup> /H
<b>TIPO DI ESTRAZIONE</b>	Aspirante/Filtrante
<b>CLASSE DI EFFICIENZA DINAMICA DEL FLUIDO</b>	E
<b>CLASSE DI EFFICIENZA LUMINOSA</b>	A
<b>CLASSE DI EFFICIENZA DI FILTRO DEL GRASSO</b>	B
<b>NUMERO DI VELOCITÀ</b>	3
<b>EMISSIONE ACUSTICA</b>	67 DB
<b>RUMOROSITÀ (VELOCITÀ BASSA)</b>	47 DB

## I CT 64LSS

Cod. EAN: 8050147556719



NOVITÀ 2024 - Indesit I CT 64LSS. Potenza massima di estrazione: 224 m<sup>3</sup>/h, Tipo di estrazione: Filtrante, Classe di efficienza dinamica del fluido: E. Tipo: Incassato, Colore del prodotto: Acciaio inossidabile, Materiale della scocca: Metallo. Tipo di filtro antigrasso: Alluminio. Potenza lampadina: 6 W, Numero di lampadine: 1 lampadina(e), Tipo di lampada: LED. Classe efficienza energetica: C, Consumo energetico annuo: 50 kWh, Scala di efficienza energetica: Da A+++ a D

## Tecnologie Principali

---

## Scheda Tecnica

---

<b>CLASSE ENERGETICA</b>	C
<b>POTENZA MASSIMA DI ESTRAZIONE</b>	224 M <sup>3</sup> /H
<b>TIPO DI ESTRAZIONE</b>	Filtrante
<b>CLASSE DI EFFICIENZA DINAMICA DEL FLUIDO</b>	E
<b>CLASSE DI EFFICIENZA LUMINOSA</b>	D
<b>CLASSE DI EFFICIENZA DI FILTRO DEL GRASSO</b>	E
<b>NUMERO DI VELOCITÀ</b>	3
<b>EMISSIONE ACUSTICA</b>	54 DB
<b>RUMOROSITÀ (VELOCITÀ BASSA)</b>	45 DB
<b>ENERGIA MASSIMA DI RICIRCOLAZIONE</b>	145 M <sup>3</sup> /H
<b>RUMOROSITÀ (VELOCITÀ ALTA)</b>	54 DB

## ISLT 65 LS X

Cod. EAN: 8050147633106



NOVITÀ 2024 - Indesit ISLT 65 LS X. Potenza massima di estrazione: 205 m<sup>3</sup>/h, Tipo di estrazione: Aspirante, Classe di efficienza dinamica del fluido: E. Tipo: Incassato, Colore del prodotto: Acciaio inossidabile, Materiale della scocca: Acciaio inossidabile. Tipo di filtro antigrasso: Sintetico. Potenza lampadina: 3 W, Numero di lampadine: 1 lampadina(e), Tipo di lampada: LED. Classe efficienza energetica: C, Consumo energetico annuo: 35 kWh, Scala di efficienza energetica: Da A+++ a G

## Tecnologie Principali

---

## Scheda Tecnica

---

<b>CLASSE ENERGETICA</b>	C
<b>POTENZA MASSIMA DI ESTRAZIONE</b>	205 M <sup>3</sup> /H
<b>TIPO DI ESTRAZIONE</b>	Aspirante
<b>CLASSE DI EFFICIENZA DINAMICA DEL FLUIDO</b>	E
<b>CLASSE DI EFFICIENZA LUMINOSA</b>	B
<b>CLASSE DI EFFICIENZA DI FILTRO DEL GRASSO</b>	E
<b>NUMERO DI VELOCITÀ</b>	3
<b>EMISSIONE ACUSTICA</b>	68 DB
<b>RUMOROSITÀ (VELOCITÀ BASSA)</b>	52 DB
<b>RUMOROSITÀ (VELOCITÀ ALTA)</b>	68 DB



# I forni

Indesit propone forni da incasso facili da usare perché preimpostati: tantissime ricette in poco tempo per scoprire il talento "da chef" nascosto in ciascuno, nessuno escluso!





Turn&Go

Più di 100 ricette  
pronte e gustose  
in un solo gesto



# Cucinare con il vapore è semplice e veloce



Quando si tratta di pasti quotidiani, **la facilità e la velocità di preparazione** spesso è accompagnata anche da un atteggiamento salutare nei confronti del cibo. Mangiare bene significa anche cucinare con metodi in grado di **esaltare i principi nutritivi** degli ingredienti. In questa direzione, Indesit ha concepito una **nuova tecnologia** per aiutarti a cucinare piatti ben bilanciati usando il **potere delicato del vapore**. Questo è **Turn&Go Steam**, il programma **Vapore** per il forno progettato per cuocere una varietà di cibi alla perfezione **preservando tutte le loro preziose vitamine** e tutti i nutrienti. Questo semplicemente **girando una manopola** del forno! E tutto è pronto...



# Cibi sani e leggeri cucinati in modo semplice

Questa pratica funzione trasformerà il tuo forno in una preziosa risorsa di benessere per tutta la famiglia. Carne, pesce, verdure, pane o dolci: qualunque tipo di cibo o ricetta cucinata con il vapore diventa più semplice e anche più salutare.



## Facilità assoluta

Cucinare pasti sani e deliziosi per la famiglia con il vapore è molto semplice e veloce grazie a Turn&Go Steam. Basta versare dell'acqua sul fondo della cavità e ruotare la manopola di comando sulla funzione vapore dedicata. Il forno eviterà il preriscaldamento e avvierà immediatamente la cottura a vapore degli alimenti impostando automaticamente il livello della temperatura ideale, lasciando all'utente la libertà di regolare il tempo di cottura in qualsiasi momento del processo.



## Guida di cottura

Per aiutarti a sfruttare al meglio la cottura a vapore, il forno è dotato di un'utile guida per cucinare che ti aiuterà nella preparazione dei tuoi piatti preferiti. Situata nella porta interna del forno, fornisce dettagliate informazioni utili sui tempi di cottura per diverse categorie e quantità di alimenti. Puoi dire così addio alla faticosa lettura manuale delle pagine dei libretti!







## IGW 620 IX

Cod. EAN: 8050147029145

Indesit IGW 620 IX. Dimensione del forno: Media, Tipo di forno: Forno a gas naturale, Capacità interna forno totale: 71 L. Posizionamento dell'apparecchio: Da incasso, Colore del prodotto: Acciaio inossidabile, Tipo di controllo: Manopola. Tipo di timer: Meccanico. Classe efficienza energetica: A+, Consumo energetico (convenzionale): 1,32 kWh, Scala di efficienza energetica: Da A+++ a D. Quantità lampade: 1 lampada(e)

## Tecnologie Principali



CLICK&CLEAN



TILTING GRILL



FULL GRILL SURFACE



XXL CAPACITY



GRILL



LUCE INTERNA



STATICO

## Scheda Tecnica

<b>CLASSE ENERGETICA</b>	A+
<b>NUMERO DI FORNI</b>	1
<b>DIMENSIONE DEL FORNO</b>	Media
<b>TIPO DI FORNO</b>	Forno A Gas Naturale
<b>CAPACITÀ INTERNA FORNO TOTALE</b>	71 L
<b>CAPACITÀ NETTA DEL FORNO</b>	71 L
<b>GRILL</b>	Sì
<b>POTENZA GRILL</b>	1800 W
<b>COTTURA A CONVEZIONE</b>	Sì
<b>TEMPERATURA MASSIMA (CONVENZIONALE)</b>	250 °C
<b>FUNZIONE DI SCONGELAMENTO DEL FORNO</b>	Sì
<b>FUNZIONE RISCALDA</b>	Sì
<b>AUTOPULIZIA</b>	Sì

## IFW 55Y4 IX

Cod. EAN: 8050147028988



Indesit IFW 55Y4 IX. Dimensione del forno: Media, Tipo di forno: Forno elettrico, Capacità interna forno totale: 71 L. Posizionamento dell'apparecchio: Da incasso, Colore del prodotto: Acciaio inossidabile, Tipo di controllo: Manopola. Tipo di orologio: Elettronico. Classe efficienza energetica: A, Consumo energetico (convenzionale): 0,81 kWh, Consumo energetico (convezione forzata): 0,9 kWh. Larghezza del compartimento: 60 cm, Profondità del compartimento: 55,5 cm, Altezza del compartimento: 60 cm

### Tecnologie Principali



CLICK&CLEAN



TILTING GRILL



FULL GRILL SURFACE



XXL CAPACITY



CUOCERE A CONVEZIONE



LUCE INTERNA

### Scheda Tecnica

<b>CLASSE ENERGETICA</b>	A
<b>NUMERO DI FORNI</b>	1
<b>DIMENSIONE DEL FORNO</b>	Media
<b>TIPO DI FORNO</b>	Forno Elettrico
<b>CAPACITÀ INTERNA FORNO TOTALE</b>	71 L
<b>CAPACITÀ NETTA DEL FORNO</b>	71 L
<b>COTTURA A CONVEZIONE</b>	Sì
<b>CUCINA CONVENZIONALE</b>	Sì
<b>FUNZIONE DI SCONGELAMENTO DEL FORNO</b>	Sì
<b>FUNZIONE RISCALDA</b>	Sì
<b>AUTOPULIZIA</b>	No


## IFW 4534 H TD

Cod. EAN: 8050147028285



Indesit IFW 4534 H TD. Dimensione del forno: Media, Tipo di forno: Forno elettrico, Capacità interna forno totale: 71 L. Posizionamento dell'apparecchio: Da incasso, Colore del prodotto: Beige, Tipo di controllo: Manopola. Tipo di timer: Meccanico. Classe efficienza energetica: A, Consumo energetico (convenzionale): 0,99 kWh, Consumo energetico (convezione forzata): 0,9 kWh. Larghezza del compartimento: 56 cm, Profondità del compartimento: 55,5 cm, Altezza del compartimento: 60 cm

### Tecnologie Principali



### Scheda Tecnica

<b>CLASSE ENERGETICA</b>	A
<b>NUMERO DI FORNI</b>	1
<b>DIMENSIONE DEL FORNO</b>	Media
<b>TIPO DI FORNO</b>	Forno Elettrico
<b>CAPACITÀ INTERNA FORNO TOTALE</b>	71 L
<b>POTENZA TOTALE DEL FORNO</b>	2750 W
<b>CAPACITÀ NETTA DEL FORNO</b>	71 L
<b>GRILL</b>	Sì
<b>POTENZA GRILL</b>	1500 W
<b>COTTURA A CONVEZIONE</b>	No
<b>CUCINA CONVENZIONALE</b>	Sì
<b>TEMPERATURA MASSIMA (CONVENZIONALE)</b>	250 °C
<b>FUNZIONE DI SCONGELAMENTO DEL FORNO</b>	Sì
<b>FUNZIONE RISCALDA</b>	Sì
<b>QUANTITÀ PROGRAMMI AUTOMATICI</b>	6
<b>AUTOPULIZIA</b>	Sì

## IFW 5844 IX

Cod. EAN: 8050147028940



Indesit IFW 5844 IX. Dimensione del forno: Media, Tipo di forno: Forno elettrico, Capacità interna forno totale: 71 L. Posizionamento dell'apparecchio: Da incasso, Colore del prodotto: Acciaio inossidabile, Tipo di controllo: Manopola, Touch. Tipo di orologio: Elettronico, Tipo di timer: Digitale. Classe efficienza energetica: A+, Consumo energetico (convenzionale): 0,99 kWh, Consumo energetico (convezione forzata): 0,69 kWh. Larghezza del compartimento: 56 cm, Profondità del compartimento: 56 cm, Altezza del compartimento: 60 cm

## Tecnologie Principali



## Scheda Tecnica

<b>CLASSE ENERGETICA</b>	A+
<b>NUMERO DI FORNI</b>	1
<b>DIMENSIONE DEL FORNO</b>	Media
<b>TIPO DI FORNO</b>	Forno Elettrico
<b>CAPACITÀ INTERNA FORNO TOTALE</b>	71 L
<b>CAPACITÀ NETTA DEL FORNO</b>	71 L
<b>GRILL</b>	Sì
<b>POTENZA GRILL</b>	1800 W
<b>COTTURA A CONVEZIONE</b>	Sì
<b>CUCINA CONVENZIONALE</b>	Sì
<b>COTTURA A MICROONDE</b>	No
<b>RISCALDAMENTO INFERIORE</b>	Sì
<b>RISCALDAMENTO DALL'ALTO E DAL BASSO</b>	Sì
<b>RANGE DEL TERMOSTATO DEL FORNO</b>	60 - 250 °C
<b>FUNZIONE COTTURA PIZZA</b>	Sì




## IFW 4534 H WH

Cod. EAN: 8050147027479

Indesit IFW 4534 H WH. Dimensione del forno: Media, Tipo di forno: Forno elettrico, Capacità interna forno totale: 71 L. Posizionamento dell'apparecchio: Da incasso, Colore del prodotto: Bianco, Tipo di controllo: Manopola. Tipo di timer: Meccanico. Classe efficienza energetica: A, Consumo energetico (convenzionale): 0,81 kWh, Consumo energetico (convezione forzata): 0,9 kWh. Quantità lampada: 1 lampada(e)

## Tecnologie Principali



## Scheda Tecnica

<b>CLASSE ENERGETICA</b>	A
<b>NUMERO DI FORNI</b>	1
<b>DIMENSIONE DEL FORNO</b>	Media
<b>TIPO DI FORNO</b>	Forno Elettrico
<b>CAPACITÀ INTERNA FORNO TOTALE</b>	71 L
<b>CAPACITÀ NETTA DEL FORNO</b>	71 L
<b>GRILL</b>	Sì
<b>POTENZA GRILL</b>	1500 W
<b>COTTURA A CONVEZIONE</b>	Sì
<b>CUCINA CONVENZIONALE</b>	Sì
<b>TEMPERATURA MASSIMA (CONVENZIONALE)</b>	250 °C
<b>FUNZIONE RISCALDA</b>	Sì
<b>QUANTITÀ PROGRAMMI AUTOMATICI</b>	6
<b>AUTOPULIZIA</b>	Sì
<b>TIPO DI PULIZIA</b>	Idrolitico
<b>TECNOLOGIA DI PULIZIA</b>	Idrolitico
<b>COTTURA A MICROONDE</b>	No

## IFWS 5844 JH IX

Cod. EAN: 8050147597354



Indesit IFWS 5844 JH IX. Dimensione del forno: Media, Tipo di forno: Forno elettrico, Capacità interna forno totale: 71 L. Posizionamento dell'apparecchio: Da incasso, Colore del prodotto: Acciaio inossidabile, Tipo di controllo: Manopola. Tipo di timer: Digitale, Modalità di impostazione del timer: Tempo di fine cottura. Classe efficienza energetica: A+, Consumo energetico (convenzionale): 0,89 kWh, Consumo energetico (convezione forzata): 0,69 kWh. Quantità lampade: 1 lampada(e), posizione delle illuminazioni: Anteriore sinistra

### Tecnologie Principali



TURN&GO



CLICK&CLEAN



TILTING GRILL



FULL GRILL SURFACE



MULTILIVELLO



STEAM&CLEAN



XXL CAPACITY



PIZZA



GRILL



XL COOKING



MANTENERE IN CALDO



FREASY COOK



ECO TERMOVENTILATO



LUCE INTERNA



GRATIN



STATICO



TURN&GO STEAM

### Scheda Tecnica

**CLASSE ENERGETICA**

A+

**NUMERO DI FORNI**

1

**DIMENSIONE DEL FORNO**

Media

**TIPO DI FORNO**

Forno Elettrico

**CAPACITÀ INTERNA FORNO TOTALE**

71 L

**CAPACITÀ NETTA DEL FORNO**

71 L

**COTTURA A CONVEZIONE**

No

**AUTOPULIZIA**

Sì

**QUANTITÀ DI PROGRAMMI DI COTTURA**

16

## IFVR 800 H AV

Cod. EAN: 8050147583395



Indesit IFVR 800 H AV. Dimensione del forno: Media, Tipo di forno: Forno elettrico, Capacità interna forno totale: 65 L. Posizionamento dell'apparecchio: Da incasso, Colore del prodotto: Avena, Tipo di controllo: Manopola. Tipo di orologio: Meccanico, Tipo di timer: Meccanico. Classe efficienza energetica: A, Consumo energetico (convenzionale): 0,87 kWh, Consumo energetico (convezione forzata): 0,78 kWh. Quantità lampade: 1 lampada(e)

### Tecnologie Principali



TILTING GRILL



STEAM&CLEAN



PIZZA



GRILL



CUOCERE A CONVEZIONE



GRATIN



STATICO



SCONGELAMENTO

### Scheda Tecnica

<b>CLASSE ENERGETICA</b>	A
<b>NUMERO DI FORNI</b>	1
<b>DIMENSIONE DEL FORNO</b>	Media
<b>TIPO DI FORNO</b>	Forno Elettrico
<b>CAPACITÀ INTERNA FORNO TOTALE</b>	65 L
<b>CAPACITÀ NETTA DEL FORNO</b>	65 L
<b>GRILL</b>	Sì
<b>COTTURA A CONVEZIONE</b>	Sì
<b>CUCINA CONVENZIONALE</b>	Sì
<b>FUNZIONE RISCALDA</b>	No
<b>AUTOPULIZIA</b>	Sì
<b>TIPO DI PULIZIA</b>	Vapore
<b>COTTURA A MICROONDE</b>	No
<b>RISCALDAMENTO PARTE SUPERIORE</b>	Sì
<b>RISCALDAMENTO INFERIORE</b>	Sì
<b>RISCALDAMENTO DALL'ALTO E DAL BASSO</b>	Sì
<b>GRILL A TUTTA SUPERFICIE</b>	No
<b>GRIGLIATURA AD ARIA CALDA</b>	No
<b>COTTURA A VAPORE</b>	No
<b>COTTURA LENTA</b>	No
<b>FUNZIONE MANTIENI AL CALDO</b>	No

<b>FUNZIONE COTTURA PIZZA</b>	Si
<b>RISCALDAMENTO SUPERIORE + CONVEZIONE (MODALITÀ SINGOLA)</b>	Si
<b>RISCALDAMENTO INFERIORE + CONVEZIONE (MODALITÀ SINGOLA)</b>	Si





## IFW 5530 IX

Cod. EAN: 8050147027837

Indesit IFW 5530 IX. Dimensione del forno: Media, Tipo di forno: Forno elettrico, Capacità interna forno totale: 66 L. Posizionamento dell'apparecchio: Da incasso, Colore del prodotto: Acciaio inossidabile, Tipo di controllo: Manopola. Tipo di timer: Meccanico, Indicatori LED: Temperatura. Classe efficienza energetica: A, Consumo energetico (convenzionale): 0,79 kWh, Consumo energetico (convezione forzata): 0,88 kWh. Quantità lampade: 1 lampada(e)

### Tecnologie Principali



CLICK&CLEAN



TILTING GRILL



FULL GRILL SURFACE



GRILL



CUOCERE A CONVEZIONE



LUCE INTERNA



GRATIN



STATICO

### Scheda Tecnica

<b>CLASSE ENERGETICA</b>	A
<b>NUMERO DI FORNI</b>	1
<b>DIMENSIONE DEL FORNO</b>	Media
<b>TIPO DI FORNO</b>	Forno Elettrico
<b>CAPACITÀ INTERNA FORNO TOTALE</b>	66 L
<b>CAPACITÀ NETTA DEL FORNO</b>	66 L
<b>COTTURA A CONVEZIONE</b>	Sì
<b>CUCINA CONVENZIONALE</b>	Sì
<b>FUNZIONE DI SCONGELAMENTO DEL FORNO</b>	Sì
<b>FUNZIONE RISCALDA</b>	Sì
<b>AUTOPULIZIA</b>	No




## IFW 4534 H BL

Cod. EAN: 8050147028278

Indesit IFW 4534 H BL. Dimensione del forno: Media, Tipo di forno: Forno elettrico, Capacità interna forno totale: 71 L. Posizionamento dell'apparecchio: Da incasso, Colore del prodotto: Nero, Tipo di controllo: Manopola. Tipo di timer: Meccanico. Classe efficienza energetica: A, Consumo energetico (convenzionale): 0,81 kWh, Consumo energetico (convezione forzata): 0,9 kWh. Quantità lampade: 1 lampada(e)

## Tecnologie Principali



## Scheda Tecnica

<b>CLASSE ENERGETICA</b>	A
<b>NUMERO DI FORNI</b>	1
<b>DIMENSIONE DEL FORNO</b>	Media
<b>TIPO DI FORNO</b>	Forno Elettrico
<b>CAPACITÀ INTERNA FORNO TOTALE</b>	71 L
<b>CAPACITÀ NETTA DEL FORNO</b>	71 L
<b>GRILL</b>	Sì
<b>POTENZA GRILL</b>	1500 W
<b>COTTURA A CONVEZIONE</b>	Sì
<b>CUCINA CONVENZIONALE</b>	Sì
<b>TEMPERATURA MASSIMA (CONVENZIONALE)</b>	250 °C
<b>FUNZIONE DI SCONGELAMENTO DEL FORNO</b>	Sì
<b>FUNZIONE RISCALDA</b>	Sì
<b>QUANTITÀ PROGRAMMI AUTOMATICI</b>	6
<b>AUTOPULIZIA</b>	Sì
<b>TIPO DI PULIZIA</b>	Vapore
<b>TECNOLOGIA DI PULIZIA</b>	Idrolitico



## IFW 6530 BL

Cod. EAN: 8050147028902

Indesit IFW 6530 BL. Dimensione del forno: Media, Tipo di forno: Forno elettrico, Capacità interna forno totale: 66 L. Posizionamento dell'apparecchio: Da incasso, Colore del prodotto: Nero, Tipo di controllo: Manopola. Classe efficienza energetica: A, Consumo energetico (convenzionale): 0,79 kWh, Consumo energetico (convezione forzata): 0,88 kWh. Quantità lampade: 1 lampada(e). Larghezza: 595 mm, Profondità: 551 mm, Altezza: 595 mm

### Tecnologie Principali



CLICK&CLEAN



TILTING GRILL



FULL GRILL SURFACE



GRILL



CUOCERE A CONVEZIONE



LUCE INTERNA



GRATIN



STATICO

### Scheda Tecnica

<b>CLASSE ENERGETICA</b>	A
<b>NUMERO DI FORNI</b>	1
<b>DIMENSIONE DEL FORNO</b>	Media
<b>TIPO DI FORNO</b>	Forno Elettrico
<b>CAPACITÀ INTERNA FORNO TOTALE</b>	66 L
<b>CAPACITÀ NETTA DEL FORNO</b>	66 L
<b>GRILL</b>	Sì
<b>POTENZA GRILL</b>	1500 W
<b>COTTURA A CONVEZIONE</b>	Sì
<b>FUNZIONE RISCALDA</b>	Sì
<b>QUANTITÀ PROGRAMMI AUTOMATICI</b>	5
<b>COTTURA A VAPORE</b>	No

## IFW 4844 H WH

Cod. EAN: 8050147028223



Indesit IFW 4844 H WH. Dimensione del forno: Media, Tipo di forno: Forno elettrico, Capacità interna forno totale: 71 L. Posizionamento dell'apparecchio: Da incasso, Colore del prodotto: Bianco, Tipo di controllo: Manopola. Tipo di timer: Digitale. Classe efficienza energetica: A+, Consumo energetico (convenzionale): 0,89 kWh, Consumo energetico (convezione forzata): 0,69 kWh. Quantità lampade: 1 lampada(e)

### Tecnologie Principali



### Scheda Tecnica

<b>CLASSE ENERGETICA</b>	A+
<b>NUMERO DI FORNI</b>	1
<b>DIMENSIONE DEL FORNO</b>	Media
<b>TIPO DI FORNO</b>	Forno Elettrico
<b>CAPACITÀ INTERNA FORNO TOTALE</b>	71 L
<b>CAPACITÀ NETTA DEL FORNO</b>	71 L
<b>GRILL</b>	Sì
<b>POTENZA GRILL</b>	2200 W
<b>COTTURA A CONVEZIONE</b>	Sì
<b>QUANTITÀ PROGRAMMI AUTOMATICI</b>	11
<b>AUTOPULIZIA</b>	Sì
<b>TIPO DI PULIZIA</b>	Vapore
<b>TECNOLOGIA DI PULIZIA</b>	Idrolitico

## IFVR 800 H AN

Cod. EAN: 8050147533246



Indesit IFVR 800 H AN. Dimensione del forno: Media, Tipo di forno: Forno elettrico, Capacità interna forno totale: 65 L. Posizionamento dell'apparecchio: Da incasso, Colore del prodotto: Antracite, Tipo di controllo: Manopola. Tipo di timer: Meccanico. Classe efficienza energetica: A, Consumo energetico (convenzionale): 0,87 kWh, Consumo energetico (convezione forzata): 0,78 kWh. Quantità lampade: 1 lampada(e), Tipo di lampada: Alogena

### Tecnologie Principali



TILTING GRILL



STEAM&CLEAN



PIZZA



GRILL



CUOCERE A CONVEZIONE



GRATIN



STATICO



SCONGELAMENTO

### Scheda Tecnica

<b>CLASSE ENERGETICA</b>	A
<b>NUMERO DI FORNI</b>	1
<b>DIMENSIONE DEL FORNO</b>	Media
<b>TIPO DI FORNO</b>	Forno Elettrico
<b>CAPACITÀ INTERNA FORNO TOTALE</b>	65 L
<b>CAPACITÀ NETTA DEL FORNO</b>	65 L
<b>GRILL</b>	Sì
<b>COTTURA A CONVEZIONE</b>	Sì
<b>CUCINA CONVENZIONALE</b>	Sì
<b>FUNZIONE DI SCONGELAMENTO DEL FORNO</b>	Sì
<b>AUTOPULIZIA</b>	Sì
<b>TIPO DI PULIZIA</b>	Idrolitico
<b>TECNOLOGIA DI PULIZIA</b>	Idrolitico
<b>COTTURA A MICROONDE</b>	No
<b>GRIGLIATURA AD ARIA CALDA</b>	Sì
<b>FUNZIONE COTTURA PIZZA</b>	Sì
<b>GRILL A TUTTA SUPERFICIE + CONVEZIONE (MODALITÀ SINGOLA)</b>	Sì

## IFW 4844 H BL

Cod. EAN: 8050147027462



Indesit IFW 4844 H BL. Tipo di forno: Forno elettrico, Capacità interna forno totale: 71 L, Capacità netta del forno: 71 L. Colore del prodotto: Nero, Tipo di controllo: Manopola, Materiale della scocca: Acciaio inossidabile. Tipo di timer: Digitale. Classe efficienza energetica: A+, Consumo energetico (convenzionale): 0,89 kWh, Consumo energetico (convezione forzata): 0,69 kWh. Quantità lampade: 1 lampada(e)

### Tecnologie Principali



### Scheda Tecnica

<b>CLASSE ENERGETICA</b>	A+
<b>NUMERO DI FORNI</b>	1
<b>TIPO DI FORNO</b>	Forno Elettrico
<b>CAPACITÀ INTERNA FORNO TOTALE</b>	71 L
<b>CAPACITÀ NETTA DEL FORNO</b>	71 L
<b>GRILL</b>	Sì
<b>POTENZA GRILL</b>	2200 W
<b>COTTURA A CONVEZIONE</b>	Sì
<b>QUANTITÀ PROGRAMMI AUTOMATICI</b>	11
<b>AUTOPULIZIA</b>	Sì
<b>TIPO DI PULIZIA</b>	Vapore
<b>TECNOLOGIA DI PULIZIA</b>	Idrolitico

## IFW 5844 P IX

Cod. EAN: 8050147028957



Indesit IFW 5844 P IX. Dimensione del forno: Media, Tipo di forno: Forno elettrico, Capacità interna forno totale: 71 L. Posizionamento dell'apparecchio: Da incasso, Colore del prodotto: Acciaio inossidabile, Tipo di controllo: Manopola. Classe efficienza energetica: A+, Consumo energetico (convenzionale): 0,89 kWh, Consumo energetico (convezione forzata): 0,69 kWh. Quantità lampade: 1 lampada(e), posizione delle illuminazioni: Anteriore sinistra. Larghezza del compartimento: 56,8 cm, Profondità del compartimento: 56 cm, Altezza del compartimento: 60,1 cm

## Tecnologie Principali



## Scheda Tecnica

<b>CLASSE ENERGETICA</b>	A+
<b>NUMERO DI FORNI</b>	1
<b>DIMENSIONE DEL FORNO</b>	Media
<b>TIPO DI FORNO</b>	Forno Elettrico
<b>CAPACITÀ INTERNA FORNO TOTALE</b>	71 L
<b>POTENZA TOTALE DEL FORNO</b>	0,89 W
<b>CAPACITÀ NETTA DEL FORNO</b>	71 L
<b>GRILL</b>	Sì
<b>COTTURA A CONVEZIONE</b>	Sì
<b>QUANTITÀ PROGRAMMI AUTOMATICI</b>	16
<b>AUTOPULIZIA</b>	Sì
<b>COTTURA A MICROONDE</b>	No
<b>GRILL A TUTTA SUPERFICIE</b>	Sì
<b>METODO DI COTTURA IN FORNO</b>	Ventilato



12:30

Indesit

Power button, Start/Stop button, +, -, and other function buttons.



# I microonde

Indesit dedica  
i forni a microonde  
alle nuove generazioni:  
non c'è miglior alleato  
multifunzione per chi ha poco  
tempo per cucinare ma mille  
occasioni per stare insieme  
davanti ad un buon piatto!



# Chiedi di più al tuo microonde!

Il forno a microonde non è solo un veloce alleato, ma è un elettrodomestico prezioso in cucina. Abbinato al forno, raddoppia le possibilità di cottura riducendo i tempi grazie anche ad alcune funzioni indispensabili: non solo scongelamento e riscaldamento, ma anche cottura a convezione e gratin.

Una cucina con il forno a microonde Indesit ha sempre qualcosa di molto speciale da offrire.



## Le microonde raddoppiano: Double Power Wave

Grazie allo speciale sistema **con doppia emissione di microonde**, i modelli di Indesit sono la scelta ideale per cucinare, riscaldare e scongelare al meglio e rapidamente. Niente più zone fredde o troppo cotte, ma un risultato omogeneo come nel forno tradizionale.



## Plate Cover Semplicemente funzionale

Più piatti da scaldare? Plate Cover è **un semplice accessorio** che trasforma il microonde in un elettrodomestico ancora più versatile, per venire incontro sempre di più alle esigenze quotidiane con un comodo utilizzo su due livelli. È possibile infatti **scaldare due piatti contemporaneamente**, dimezzando il tempo e **senza mescolare gli odori**. Oppure si può usare durante la cottura o il riscaldamento di un solo piatto, per mantenere la morbidezza ed evitare che il condimento sporchi le pareti del microonde.



# Funzioni tradizionali e automatiche

I microonde vengono incontro alle esigenze di ogni giorno con tante funzioni differenziate, per cuocere al meglio o riscaldare rapidamente menu completi per tutta la famiglia.

## Funzioni tradizionali



### Microonde

L'esclusivo sistema di distribuzione permette di cuocere il cibo uniformemente.



### Grill

La funzione grill offre ottimi risultati su carne, verdure e molti altri piatti, donando una deliziosa gratinatura al cibo.



### Microonde Grill Combi

Funzione combinata per cuocere e dorare uniformemente lasagne, pesce e patate al gratin.

## Funzioni automatiche



### Auto Defrost

Per scongelare velocemente e in modo uniforme: basta selezionare la categoria di cibo e indicare il peso.



### Auto Reheat

Per riscaldare nel modo migliore e omogeneo piatti già pronti, freddi o a temperatura ambiente.



### Auto Cook

Basta selezionare la categoria di alimento e il microonde adatterà automaticamente tempo di cottura e potenza.



# Progettati per piacere

Indesit presenta un'offerta ampia e differenziata di microonde in termini di funzioni, dimensioni, estetica. Ogni modello è abbinabile a un forno Indesit, per **un'armonia stilistica fatta di finiture e dettagli comuni**, come il disegno della porta, il colore del vetro, i led ambra che creano continuità con la programmazione del forno.

## Tutto nel display

Il microonde Indesit ha un grande LCD display, con 10 icone retroilluminate e tasti touch per una interazione semplice ed immediata, i microonde Indesit hanno programmi automatici facili da impostare: basta selezionare la categoria di alimento, livelli di potenza e tempi di cottura.



### Versione MIDI

La **versione** con cavità da 31 litri e piatto rotante da 32,5 cm si può installare a colonna sopra il forno. La porta a ribalta del microonde può diventare anche comodo piano d'appoggio.



### Versione MINI

La **versione** con cavità da 22 litri e piatto rotante da 25 cm è un vero e piccolo jolly che ottimizza gli spazi in cucina, installabile a colonna in verticale oppure nei pensili superiori, per trovare collocazione ovunque.

# Microonde con Push&Go. Più facile, senza stress

Il forno a microonde Indesit con Push&Go è progettato per rendere la vita quotidiana di tutti più facile e senza stress. Inoltre, il forno a microonde offre una serie di programmi automatici per facilitare e velocizzare le operazioni che richiedono tempo.

## Push&Go

Semplicemente premendo il pulsante dedicato Push&Go, il forno a microonde inizierà a cuocere o riscaldare i tuoi piatti alla massima potenza per 30 secondi, dandoti anche la possibilità di prolungare la durata di 30 secondi premendo il pulsante tutte le volte che vuoi.



## EasyWarm

La soluzione ideale per riscaldare correttamente biberon e bevande scegliendo tra tre programmi disponibili. La funzione consente di impostare la quantità di liquido desiderata per risultati rapidi ma altamente precisi.

## EasyClean

Il ciclo automatico EasyClean è progettato per rendere più rapida e semplice la pulizia a microonde. Hai solo bisogno di mettere una piccola ciotola d'acqua all'interno della cavità ed avviare il ciclo. Questa è la soluzione efficiente dal punto di vista energetico ed ecologica per mantenere il microonde perfettamente pulito senza usare prodotti chimici.





## MWI 120 GX

Cod. EAN: 8050147591437

Indesit MWI 120 GX. Posizionamento dell'apparecchio: Da incasso, Tipo di prodotto: Microonde con grill, Capacità interna: 20 L. Larghezza: 594 mm, Profondità: 349 mm, Altezza: 390 mm

## Tecnologie Principali

---



GRILL AL QUARZO



AUTO COOK

## Scheda Tecnica

---

<b>POSIZIONAMENTO DELL'APPARECCHIO</b>	Da Incasso
<b>TIPO DI PRODOTTO</b>	Microonde Con Grill
<b>CAPACITÀ INTERNA</b>	20 L
<b>POTENZA MICROONDE</b>	800 W
<b>TIPO DI CONTROLLO</b>	Touch
<b>TIPO DI GRILL</b>	Griglia Al Quarzo
<b>PIATTO GIREVOLE</b>	Sì
<b>DIMENSIONI PIATTAFORMA GIREVOLE</b>	24,5 Cm
<b>LUCE INTERNA</b>	Sì
<b>DISPLAY INCORPORATO</b>	Sì
<b>TIPO DI DISPLAY</b>	LCD
<b>OROLOGIO INTEGRATO</b>	Sì
<b>TIPO DI OROLOGIO</b>	Elettronico
<b>TIMER</b>	Sì
<b>TIPO DI TIMER</b>	Digitale
<b>PROTEZIONE PER I BAMBINI</b>	Sì
<b>COLORE DEL PRODOTTO</b>	Acciaio Inossidabile
<b>NUMERO DI LIVELLI ENERGIA</b>	6
<b>TIPO APERTURA PORTA</b>	Pulsante
<b>CERNIERA PORTA</b>	Sinistra
<b>ALLARME</b>	Sì



## MWI 125 GX

Cod. EAN: 8050147591499

Indesit MWI 125 GX. Posizionamento dell'apparecchio: Da incasso, Tipo di prodotto: Microonde combinato, Capacità interna: 25 L. Larghezza: 594 mm, Profondità: 379 mm, Altezza: 390 mm

## Tecnologie Principali

---



GRILL AL QUARZO



AUTO COOK

## Scheda Tecnica

---

<b>POSIZIONAMENTO DELL'APPARECCHIO</b>	Da Incasso
<b>TIPO DI PRODOTTO</b>	Microonde Combinato
<b>CAPACITÀ INTERNA</b>	25 L
<b>POTENZA MICROONDE</b>	900 W
<b>TIPO DI CONTROLLO</b>	Touch
<b>POTENZA GRILL</b>	1000 W
<b>TIPO DI GRILL</b>	Griglia Al Quarzo
<b>DISPLAY INCORPORATO</b>	Sì
<b>TIPO DI DISPLAY</b>	LCD
<b>OROLOGIO INTEGRATO</b>	Sì
<b>TIPO DI OROLOGIO</b>	Elettronico
<b>PROTEZIONE PER I BAMBINI</b>	Sì
<b>COLORE DEL PRODOTTO</b>	Acciaio Inossidabile
<b>FUNZIONE OROLOGIO</b>	Sì
<b>TIPO APERTURA PORTA</b>	Pulsante
<b>CERNIERA PORTA</b>	Destra
<b>MODALITÀ OROLOGIO</b>	12h

## MWI 120 SX

Cod. EAN: 8050147591406



Indesit MWI 120 SX. Posizionamento dell'apparecchio: Da incasso, Tipo di prodotto: Solo microonde, Capacità interna: 20 L. Carico di collegamento: 800 W, Tensione di ingresso AC: 230-240 V, Frequenza di ingresso AC: 50 Hz. Larghezza: 594 mm, Profondità: 349 mm, Altezza: 390 mm

## Tecnologie Principali



AUTO COOK

## Scheda Tecnica

<b>POSIZIONAMENTO DELL'APPARECCHIO</b>	Da Incasso
<b>TIPO DI PRODOTTO</b>	Solo Microonde
<b>CAPACITÀ INTERNA</b>	20 L
<b>POTENZA MICROONDE</b>	800 W
<b>TIPO DI CONTROLLO</b>	Touch
<b>PIATTO GIREVOLE</b>	Sì
<b>DIMENSIONI PIATTAFORMA GIREVOLE</b>	24,5 Cm
<b>LUCE INTERNA</b>	Sì
<b>DISPLAY INCORPORATO</b>	Sì
<b>TIPO DI DISPLAY</b>	LCD
<b>OROLOGIO INTEGRATO</b>	Sì
<b>TIPO DI OROLOGIO</b>	Elettronico
<b>TIMER</b>	Sì
<b>TIPO DI TIMER</b>	Digitale
<b>PROTEZIONE PER I BAMBINI</b>	Sì
<b>COLORE DEL PRODOTTO</b>	Acciaio Inossidabile
<b>NUMERO DI LIVELLI ENERGIA</b>	6
<b>TIPO APERTURA PORTA</b>	Pulsante
<b>CERNIERA PORTA</b>	Sinistra
<b>ALLARME</b>	Sì



# I frigoriferi e congelatori

Indesit presenta frigoriferi da incasso dalle grandi prestazioni per ogni tipo di abitudine: la praticità dello spazio e la riduzione dei consumi convinceranno sia gli amanti della grande spesa settimanale che quelli delle mono porzioni da congelare.





Space 400



Grande Capacità



# Space 400. Tanto spazio per tutte le esigenze

È abbastanza frequente per le grandi famiglie fare tanta spesa di alimentari e prodotti freschi che richiedono molto spazio per la loro conservazione ottimale. Con questo obiettivo, Indesit ha concepito la soluzione perfetta per soddisfare le esigenze di tutti: un ampio frigorifero-congelatore da 70 cm che offre un'enorme capacità, con un cassetto extra-large per frutta e verdura. I suoi 400 litri con gli spazi interni fanno la differenza nella preparazione dei pasti quotidiani, permettendoti di avere tutti gli ingredienti per le tue ricette di tutta la famiglia.



## Grande capacità, 70 cm di larghezza

Con una capacità interna di 400 litri, con il 40% dello spazio in più\* può ospitare grandi quantità di cibo. Inoltre, con i suoi 70 di cm consente di adattarsi comodamente ad una nicchia di 75 cm.



## Pure Wind

I frigoriferi Indesit offrono un ottimo modo per preservare l'umidità e prevenire l'essiccazione degli alimenti grazie alla migliore circolazione dell'aria all'interno della vano frigorifero. Pure Wind è il sistema appositamente progettato per il frigorifero in grado di raffreddare l'aria attraverso l'azione di una ventola situata sulla parete posteriore, che mantiene la temperatura uniforme in tutto il frigorifero.



## Cassetto FreshSpace XL

Il cassetto FreshSpace XL nel vano frigorifero offre il 20%\*\* di spazio necessario in più per conservare frutta e verdura sempre perfettamente freschi. Questo cassetto completamente rimovibile offre una perfetta visibilità all'interno ed è dotato di robuste guide metalliche che assicurano robustezza e scorrevolezza.



## Low Frost

Scongelare il vano congelatore è molto più semplice e veloce quando non c'è la presenza di ghiaccio. I ripiani in vetro semplificano la pulizia ed il posizionamento del cibo. Spazio e accessibilità sono quindi migliorate, consentendo una migliore gestione del cibo quotidiano insieme a minor consumo di energia grazie alla ridotta formazione del ghiaccio all'interno del vano congelatore.



## Led Visibilità migliorata su tutta la gamma

Il sistema a LED, disponibile su tutta la gamma dei frigoriferi, illumina perfettamente gli interni. All'eleganza e alla maggiore visibilità si aggiunge la massima efficienza delle lampade, per una illuminazione che dura 10 volte più a lungo rispetto una luce tradizionale, con un consumo 15 volte inferiore.

\* Rispetto ai frigoriferi Indesit da 55 cm.

\*\* Rispetto a un normale cassetto per verdure di un frigorifero combinato 55 cm Indesit a raffreddamento diretto.



# Frigorifero combinato Total No Frost. Maggiore potenza refrigerante per la grande spesa settimanale.

La spesa settimanale è sempre più grande, come la freschezza che richiede una volta a casa. Grazie al nuovo frigorifero combinato Indesit **Total No Frost** con tecnologia **Push&Go**, disponibile nelle versioni da 180 cm e 200 cm, non è più un problema: un solo gesto è sufficiente per **raffreddare rapidamente le cavità del frigorifero e del congelatore** e mantenere freschi gli alimenti. Inoltre, grazie a molte altre caratteristiche che garantiscono la **massima funzionalità e affidabilità**, con il nuovo frigorifero combinato la vita in cucina è più semplice che mai. Il nuovo frigorifero da incasso Indesit **Total No Frost** presenta anche un nuovo design. Cassetti, balconcini e ripiani, nuove linee, dettagli e l'esclusivo motivo Tic-Tac creano una perfetta armonia visiva combinando stile e funzionalità.



## Push&Go

La freschezza ideale per conservare al meglio ogni alimento è a portata di dito.

### Basta un solo gesto per ottenere la freschezza ideale.

Per mantenere gli alimenti freschi alla temperatura corretta in un frigorifero pieno, il nuovo frigorifero combinato Indesit è dotato di **Push&Go**: una pratica funzione che consente di **ripristinare la temperatura ideale in tutto il frigorifero** in modo semplice e rapido.

È sufficiente premere un solo pulsante prima di riporre i cibi nel frigorifero per attivare la potenza refrigerante supplementare all'interno delle due cavità e avere sempre alimenti perfettamente conservati grazie a un **ripristino della temperatura fino al 40% più rapido\***.



## Total No Frost

Addio sbrinatoria.

La tecnologia **Total No Frost** previene in maniera efficace la formazione di ghiaccio nel congelatore e di condensa nella cavità del frigorifero garantendo la continua circolazione dell'aria. E potrai dire addio al fastidio della sbrinatoria manuale.

\* Rispetto a quando Push&Go non è attivato. Test interni eseguiti con schemi di carico secondo la IEC 62552.



## INS 18011

Cod. EAN: 8050147604021

FINO AD ESAURIMENTO STOCK - Indesit INS 18011.  
Capacità netta frigorifero: 314 L, Classe climatica: SN-T, Emissione acustica: 35 dB. Numero di ripiani frigorifero: 7, Cerniera porta: Destra. Consumo energetico annuo: 146 kWh, Classe efficienza energetica: F. Peso: 50 kg. Colore del prodotto: Bianco

### Tecnologie Principali

---



CLASSE ENERGETICA F

### Scheda Tecnica

---

<b>CLASSE ENERGETICA</b>	F
<b>POSIZIONAMENTO DELL'APPARECCHIO</b>	Da Incasso
<b>COLORE DEL PRODOTTO</b>	Bianco
<b>CERNIERA PORTA</b>	Destra
<b>PORTE REVERSIBILI</b>	Sì
<b>PROTEZIONE PER I BAMBINI</b>	No
<b>DISPLAY INCORPORATO</b>	No
<b>NUMERO DI RIPIANI FRIGORIFERO</b>	7
<b>PORTA BOTTIGLIE</b>	No
<b>MATERIALE RIPIANO</b>	Vetro

# INBUL021

Cod. EAN: 8050147674703



NOVITÀ 2024 - Indesit INBUL021. Capacità netta frigorifero: 144 L, Classe climatica: SN-T, Emissione acustica: 39 dB. Numero di ripiani frigorifero: 2, Numero di cassette per verdura: 1, Cerniera porta: Destra. Consumo energetico annuo: 94 kWh, Classe efficienza energetica: E. Peso: 32 kg. Colore del prodotto: Grigio

## Tecnologie Principali

---

## Scheda Tecnica

---

<b>CLASSE ENERGETICA</b>	E
<b>POSIZIONAMENTO DELL'APPARECCHIO</b>	Da Incasso
<b>COLORE DEL PRODOTTO</b>	Grigio
<b>CERNIERA PORTA</b>	Destra
<b>PORTE REVERSIBILI</b>	Sì
<b>DISPLAY INCORPORATO</b>	No
<b>NUMERO DI RIPIANI FRIGORIFERO</b>	2
<b>MATERIALE RIPIANO</b>	Vetro
<b>NUMERO DI CASSETTI PER VERDURA</b>	1
<b>BALCONCINI DEL FRIGORIFERO</b>	2
<b>DISPENSER ACQUA</b>	No
<b>COMPARTIMENTO ANTIBATTERICO</b>	Sì
<b>MANIGLIE DA INCASSO</b>	Sì
<b>NUMERO DI PORTE</b>	1 Porta/Porte





## S 12 A1 D/I 1

Cod. EAN: 8050147607411

FINO AD ESAURIMENTO STOCK - Indesit S 12 A1 D/I 1. Capacità netta frigorifero: 209 L, Classe climatica: SN-T, Emissione acustica: 35 dB. Numero di ripiani frigorifero: 5, Cerniera porta: Destra. Consumo energetico annuo: 132 kWh, Classe efficienza energetica: F. Peso: 38 kg. Colore del prodotto: Acciaio inossidabile

## Tecnologie Principali

---



CLASSE ENERGETICA F

## Scheda Tecnica

---

<b>CLASSE ENERGETICA</b>	F
<b>POSIZIONAMENTO DELL'APPARECCHIO</b>	Da Incasso
<b>COLORE DEL PRODOTTO</b>	Acciaio Inossidabile
<b>CERNIERA PORTA</b>	Destra
<b>PORTE REVERSIBILI</b>	Sì
<b>PROTEZIONE PER I BAMBINI</b>	No
<b>DISPLAY INCORPORATO</b>	No
<b>NUMERO DI RIPIANI FRIGORIFERO</b>	5
<b>PORTA BOTTIGLIE</b>	No
<b>MATERIALE RIPIANO</b>	Vetro



## IN TS 1612 1

Cod. EAN: 8050147604601

FINO AD ESAURIMENTO STOCK - Indesit IN TS 1612 1. Capacità netta frigorifero: 144 L, Classe climatica: SN-ST, Emissione acustica: 37 dB. Numero di ripiani frigorifero: 2, Cerniera porta: Destra. Consumo energetico annuo: 118 kWh, Classe efficienza energetica: F. Peso: 32 kg. Colore del prodotto: Acciaio inossidabile

## Tecnologie Principali

---



CLASSE ENERGETICA F

## Scheda Tecnica

---

<b>CLASSE ENERGETICA</b>	F
<b>POSIZIONAMENTO DELL'APPARECCHIO</b>	Da Incasso
<b>COLORE DEL PRODOTTO</b>	Acciaio Inossidabile
<b>CERNIERA PORTA</b>	Destra
<b>PORTE REVERSIBILI</b>	Sì
<b>PROTEZIONE PER I BAMBINI</b>	No
<b>DISPLAY INCORPORATO</b>	No
<b>NUMERO DI RIPIANI FRIGORIFERO</b>	2
<b>PORTA UOVA</b>	No



## INS 18012

Cod. EAN: 8050147669815

NOVITÀ 2024 - Indesit INS 18012. Capacità netta frigorifero: 314 L, Classe climatica: SN-T, Emissione acustica: 34 dB. Numero di ripiani frigorifero: 6, Numero di cassette per verdura: 2. Tipo di lampada: LED. Cerniera porta: Destra. Consumo energetico annuo: 114 kWh, Classe efficienza energetica: E. Peso: 50 kg. Colore del prodotto: Bianco

## Tecnologie Principali

---

## Scheda Tecnica

---

<b>CLASSE ENERGETICA</b>	E
<b>POSIZIONAMENTO DELL'APPARECCHIO</b>	Da Incasso
<b>COLORE DEL PRODOTTO</b>	Bianco
<b>CERNIERA PORTA</b>	Destra
<b>PORTE REVERSIBILI</b>	Sì
<b>DISPLAY INCORPORATO</b>	No
<b>NUMERO DI RIPIANI FRIGORIFERO</b>	6
<b>MATERIALE RIPIANO</b>	Vetro
<b>NUMERO DI CASSETTI PER VERDURA</b>	2
<b>BALCONCINI DEL FRIGORIFERO</b>	5
<b>DISPENSER ACQUA</b>	No
<b>COMPARTIMENTO ANTIBATTERICO</b>	Sì
<b>MANIGLIE DA INCASSO</b>	Sì
<b>NUMERO DI PORTE</b>	1 Porta/Porte
<b>MATERIALE PORTA BALCONI</b>	Plastica
<b>RIPIANI REGOLABILI</b>	Sì

# I frigoriferi e congelatori

Indesit presenta frigoriferi da incasso dalle grandi prestazioni per ogni tipo di abitudine: la praticità dello spazio e la riduzione dei consumi convinceranno sia gli amanti della grande spesa settimanale che quelli delle mono porzioni da congelare.





Space 400



Grande Capacità



# Space 400. Tanto spazio per tutte le esigenze

È abbastanza frequente per le grandi famiglie fare tanta spesa di alimentari e prodotti freschi che richiedono molto spazio per la loro conservazione ottimale. Con questo obiettivo, Indesit ha concepito la soluzione perfetta per soddisfare le esigenze di tutti: un ampio frigorifero-congelatore da 70 cm che offre un'enorme capacità, con un cassetto extra-large per frutta e verdura. I suoi 400 litri con gli spazi interni fanno la differenza nella preparazione dei pasti quotidiani, permettendoti di avere tutti gli ingredienti per le tue ricette di tutta la famiglia.



## Grande capacità, 70 cm di larghezza

Con una capacità interna di 400 litri, con il 40% dello spazio in più\* può ospitare grandi quantità di cibo. Inoltre, con i suoi 70 di cm consente di adattarsi comodamente ad una nicchia di 75 cm.



## Pure Wind

I frigoriferi Indesit offrono un ottimo modo per preservare l'umidità e prevenire l'essiccazione degli alimenti grazie alla migliore circolazione dell'aria all'interno della vano frigorifero. Pure Wind è il sistema appositamente progettato per il frigorifero in grado di raffreddare l'aria attraverso l'azione di una ventola situata sulla parete posteriore, che mantiene la temperatura uniforme in tutto il frigorifero.



## Cassetto FreshSpace XL

Il cassetto FreshSpace XL nel vano frigorifero offre il 20%\*\* di spazio necessario in più per conservare frutta e verdura sempre perfettamente freschi. Questo cassetto completamente rimovibile offre una perfetta visibilità all'interno ed è dotato di robuste guide metalliche che assicurano robustezza e scorrevolezza.



## Low Frost

Scongelare il vano congelatore è molto più semplice e veloce quando non c'è la presenza di ghiaccio. I ripiani in vetro semplificano la pulizia ed il posizionamento del cibo. Spazio e accessibilità sono quindi migliorate, consentendo una migliore gestione del cibo quotidiano insieme a minor consumo di energia grazie alla ridotta formazione del ghiaccio all'interno del vano congelatore.



## Led Visibilità migliorata su tutta la gamma

Il sistema a LED, disponibile su tutta la gamma dei frigoriferi, illumina perfettamente gli interni. All'eleganza e alla maggiore visibilità si aggiunge la massima efficienza delle lampade, per una illuminazione che dura 10 volte più a lungo rispetto una luce tradizionale, con un consumo 15 volte inferiore.

\* Rispetto ai frigoriferi Indesit da 55 cm.

\*\* Rispetto a un normale cassetto per verdure di un frigorifero combinato 55 cm Indesit a raffreddamento diretto.





# Frigorifero combinato Total No Frost. Maggiore potenza refrigerante per la grande spesa settimanale.

La spesa settimanale è sempre più grande, come la freschezza che richiede una volta a casa. Grazie al nuovo frigorifero combinato Indesit **Total No Frost** con tecnologia **Push&Go**, disponibile nelle versioni da 180 cm e 200 cm, non è più un problema: un solo gesto è sufficiente per **raffreddare rapidamente le cavità del frigorifero e del congelatore** e mantenere freschi gli alimenti. Inoltre, grazie a molte altre caratteristiche che garantiscono la **massima funzionalità e affidabilità**, con il nuovo frigorifero combinato la vita in cucina è più semplice che mai. Il nuovo frigorifero da incasso Indesit **Total No Frost** presenta anche un nuovo design. Cassetti, balconcini e ripiani, nuove linee, dettagli e l'esclusivo motivo Tic-Tac creano una perfetta armonia visiva combinando stile e funzionalità.



## Push&Go

La freschezza ideale per conservare al meglio ogni alimento è a portata di dito.

### Basta un solo gesto per ottenere la freschezza ideale.

Per mantenere gli alimenti freschi alla temperatura corretta in un frigorifero pieno, il nuovo frigorifero combinato Indesit è dotato di **Push&Go**: una pratica funzione che consente di **ripristinare la temperatura ideale in tutto il frigorifero** in modo semplice e rapido.

È sufficiente premere un solo pulsante prima di riporre i cibi nel frigorifero per attivare la potenza refrigerante supplementare all'interno delle due cavità e avere sempre alimenti perfettamente conservati grazie a un **ripristino della temperatura fino al 40% più rapido\***.



## Total No Frost

Addio sbrinatoria.

La tecnologia **Total No Frost** previene in maniera efficace la formazione di ghiaccio nel congelatore e di condensa nella cavità del frigorifero garantendo la continua circolazione dell'aria. E potrai dire addio al fastidio della sbrinatoria manuale.

\* Rispetto a quando Push&Go non è attivato. Test interni eseguiti con schemi di carico secondo la IEC 62552.



## **B 18 A1 D V E/I E**

Cod. EAN: 8050147676127

NOVITÀ 2024 - Indesit B 18 A1 D V E/I E. Capacità netta totale: 273 L. Cerniera porta: Sinistra. Classe climatica: SN-T, Emissione acustica: 35 dB. Capacità netta frigorifero: 194 L, Luce interna, Numero di ripiani frigorifero: 4, Numero di cassette per verdura: 1. Capacità netta congelatore: 79 L, Capacità di congelamento: 4 kg/24h. Compartimento zona fresca. Classe efficienza energetica: E, Consumo energetico annuo: 226 kWh. Colore del prodotto: Bianco

## **Tecnologie Principali**

---

## **Scheda Tecnica**

---

<b>CLASSE ENERGETICA</b>	E
<b>POSIZIONAMENTO DELL'APPARECCHIO</b>	Da Incasso
<b>COLORE DEL PRODOTTO</b>	Bianco
<b>CERNIERA PORTA</b>	Sinistra
<b>PORTE REVERSIBILI</b>	Sì
<b>DISPLAY INCORPORATO</b>	No
<b>MATERIALE RIPIANO</b>	Vetro
<b>RIPIANI REGOLABILI</b>	Sì

## T 16 A1 D/I 2

Cod. EAN: 8050147670989



NOVITÀ 2024 - Indesit T 16 A1 D/I 2. Capacità netta totale: 239 L. Cerniera porta: Destra. Classe climatica: N-T, Emissione acustica: 35 dB. Capacità netta frigorifero: 191 L, Luce interna, Numero di ripiani frigorifero: 4, Numero di cassette per verdura: 1. Capacità netta congelatore: 48 L, Capacità di congelamento: 3 kg/24h. Compartimento zona fresca. Classe efficienza energetica: E, Consumo energetico annuo: 190 kWh. Colore del prodotto: Acciaio inossidabile

## Tecnologie Principali

---

## Scheda Tecnica

---

<b>CLASSE ENERGETICA</b>	E
<b>POSIZIONAMENTO DELL'APPARECCHIO</b>	Da Incasso
<b>COLORE DEL PRODOTTO</b>	Acciaio Inossidabile
<b>CERNIERA PORTA</b>	Destra
<b>PORTE REVERSIBILI</b>	Sì
<b>DISPLAY INCORPORATO</b>	No
<b>MATERIALE RIPIANO</b>	Vetro
<b>NUMERO DI COMPRESSORI</b>	1
<b>TIPO DI CONTROLLO</b>	Pulsanti
<b>MANIGLIE DA INCASSO</b>	Sì
<b>NUMERO DI PORTE</b>	2 Porta/Porte

## INC18 T111

Cod. EAN: 8050147639634



FINO AD ESAURIMENTO STOCK - Indesit INC18 T111.  
Capacità netta totale: 250 L. Cerniera porta: Destra.  
Classe climatica: SN-ST, Emissione acustica: 34 dB.  
Capacità netta frigorifero: 182 L, No Frost (frigorifero), Luce interna, Numero di ripiani frigorifero: 3. Capacità netta congelatore: 68 L, Capacità di congelamento: 7 kg/24h, No Frost (congelatore). Compartimento zona fresca. Classe efficienza energetica: F, Consumo energetico annuo: 280 kWh. Colore del prodotto: Bianco

### Tecnologie Principali



ILLUMINAZIONE A LED



PORTA REVERSIBILE



TOTAL NO FROST



PUSH&GO

### Scheda Tecnica

<b>CLASSE ENERGETICA</b>	F
<b>POSIZIONAMENTO DELL'APPARECCHIO</b>	Da Incasso
<b>COLORE DEL PRODOTTO</b>	Bianco
<b>CERNIERA PORTA</b>	Destra
<b>PORTE REVERSIBILI</b>	Sì
<b>DISPLAY INCORPORATO</b>	No
<b>MATERIALE RIPIANO</b>	Vetro
<b>TIPO DI CONTROLLO</b>	Touch



## IND 402

Cod. EAN: 8050147670750

NOVITÀ 2024 - Indesit IND 402. Capacità netta totale: 400 L. Cerniera porta: Destra. Classe climatica: SN-ST, Emissione acustica: 35 dB. Capacità netta frigorifero: 299 L, Numero di ripiani frigorifero: 4, Numero di cassette per verdura: 1. Capacità netta congelatore: 101 L, Capacità di congelamento: 8,5 kg/24h. Compartimento zona fresca. Classe efficienza energetica: E, Consumo energetico annuo: 248 kWh. Colore del prodotto: Bianco

## Tecnologie Principali

---

## Scheda Tecnica

---

<b>CLASSE ENERGETICA</b>	E
<b>POSIZIONAMENTO DELL'APPARECCHIO</b>	Da Incasso
<b>COLORE DEL PRODOTTO</b>	Bianco
<b>CERNIERA PORTA</b>	Destra
<b>PORTE REVERSIBILI</b>	Sì
<b>DISPLAY INCORPORATO</b>	Sì
<b>MATERIALE RIPIANO</b>	Vetro
<b>NUMERO DI COMPRESSORI</b>	1
<b>TIPO DI CONTROLLO</b>	Touch
<b>POSIZIONAMENTO DEL DISPLAY</b>	Interno
<b>MANIGLIE DA INCASSO</b>	Sì
<b>NUMERO DI PORTE</b>	2 Porta/Porte



## B 18 A1 D V E/I 1

Cod. EAN: 8050147618004

FINO AD ESAURIMENTO STOCK - Indesit B 18 A1 D V E/I 1. Capacità netta totale: 273 L. Cerniera porta: Destra. Classe climatica: SN-T, Emissione acustica: 35 dB. Capacità netta frigorifero: 194 L, Numero di ripiani frigorifero: 4. Capacità netta congelatore: 79 L, Capacità di congelamento: 3,5 kg/24h. Classe efficienza energetica: F, Consumo energetico annuo: 283 kWh. Colore del prodotto: Bianco

### Tecnologie Principali



ILLUMINAZIONE A LED



PORTA REVERSIBILE



LOW FROST



CLASSE ENERGETICA F



PURE WIND



AIRCOOLER

### Scheda Tecnica

**CLASSE ENERGETICA**

F

**POSIZIONAMENTO DELL'APPARECCHIO**

Da Incasso

**COLORE DEL PRODOTTO**

Bianco

**CERNIERA PORTA**

Destra

**PORTE REVERSIBILI**

Sì

**DISPLAY INCORPORATO**

No

**MATERIALE RIPIANO**

Vetro



## IND T14 1

Cod. EAN: 8050147662373

FINO AD ESAURIMENTO STOCK - Indesit IND T14 1.  
Capacità netta totale: 218 L. Cerniera porta: Destra.  
Classe climatica: SN-T, Emissione acustica: 36 dB.  
Capacità netta frigorifero: 178 L, Luce interna,  
Numero di ripiani frigorifero: 4, Numero di cassette  
per verdura: 1. Capacità netta congelatore: 40 L,  
Capacità di congelamento: 3 kg/24h. Classe  
efficienza energetica: F, Consumo energetico annuo:  
226 kWh. Colore del prodotto: Bianco

## Tecnologie Principali



ILLUMINAZIONE A LED



PORTA REVERSIBILE

## Scheda Tecnica

**CLASSE ENERGETICA**

F

**POSIZIONAMENTO DELL'APPARECCHIO**

Da Incasso

**COLORE DEL PRODOTTO**

Bianco

**CERNIERA PORTA**

Destra

**PORTE REVERSIBILI**

Sì

**DISPLAY INCORPORATO**

No

**MATERIALE RIPIANO**

Vetro

**RIPIANI REGOLABILI**

Sì

## INC18 T112

Cod. EAN: 8050147672310



NOVITÀ 2024 - Indesit INC18 T112. Capacità netta totale: 250 L. Cerniera porta: Sinistra. Classe climatica: SN-ST, Emissione acustica: 34 dB. Capacità netta frigorifero: 182 L, No Frost (frigorifero), Luce interna, Numero di ripiani frigorifero: 4. Capacità netta congelatore: 68 L, Capacità di congelamento: 7 kg/24h, No Frost (congelatore). Compartimento zona fresca. Classe efficienza energetica: E, Consumo energetico annuo: 224 kWh. Colore del prodotto: Bianco

## Tecnologie Principali

---

## Scheda Tecnica

---

<b>CLASSE ENERGETICA</b>	E
<b>POSIZIONAMENTO DELL'APPARECCHIO</b>	Da Incasso
<b>COLORE DEL PRODOTTO</b>	Bianco
<b>CERNIERA PORTA</b>	Sinistra
<b>PORTE REVERSIBILI</b>	Sì
<b>DISPLAY INCORPORATO</b>	No
<b>MATERIALE RIPIANO</b>	Vetro
<b>RIPIANI REGOLABILI</b>	Sì





## B 18 A1 D S/I E

Cod. EAN: 8050147676103

NOVITÀ 2024 - Indesit B 18 A1 D S/I E. Capacità netta totale: 273 L. Cerniera porta: Sinistra. Classe climatica: SN-T, Emissione acustica: 35 dB. Capacità netta frigorifero: 194 L, Luce interna, Numero di ripiani frigorifero: 4, Numero di cassette per verdura: 1. Capacità netta congelatore: 79 L, Capacità di congelamento: 4 kg/24h. Compartimento zona fresca. Classe efficienza energetica: E, Consumo energetico annuo: 226 kWh. Colore del prodotto: Bianco

## Tecnologie Principali

---

## Scheda Tecnica

---

<b>CLASSE ENERGETICA</b>	E
<b>POSIZIONAMENTO DELL'APPARECCHIO</b>	Da Incasso
<b>COLORE DEL PRODOTTO</b>	Bianco
<b>CERNIERA PORTA</b>	Sinistra
<b>PORTE REVERSIBILI</b>	Sì
<b>DISPLAY INCORPORATO</b>	No
<b>MATERIALE RIPIANO</b>	Vetro
<b>NUMERO DI COMPRESSORI</b>	1
<b>RIPIANI REGOLABILI</b>	Sì
<b>MANIGLIE DA INCASSO</b>	Sì
<b>NUMERO DI PORTE</b>	2 Porta/Porte



## IN D 2040 E

Cod. EAN: 8050147674611

NOVITÀ 2024 - Indesit IN D 2040 E. Capacità netta totale: 205 L. Cerniera porta: Sinistra. Classe climatica: N-ST, Emissione acustica: 39 dB. Capacità netta frigorifero: 169 L, Luce interna, Numero di ripiani frigorifero: 4, Numero di cassette per verdura: 1. Capacità netta congelatore: 36 L, Capacità di congelamento: 2,4 kg/24h. Compartimento zona fresca. Classe efficienza energetica: E, Consumo energetico annuo: 224 kWh. Colore del prodotto: Bianco

## Tecnologie Principali

---

## Scheda Tecnica

---

<b>CLASSE ENERGETICA</b>	E
<b>POSIZIONAMENTO DELL'APPARECCHIO</b>	Da Incasso
<b>COLORE DEL PRODOTTO</b>	Bianco
<b>CERNIERA PORTA</b>	Sinistra
<b>PORTE REVERSIBILI</b>	Sì
<b>DISPLAY INCORPORATO</b>	No
<b>MATERIALE RIPIANO</b>	Vetro
<b>RIPIANI REGOLABILI</b>	Sì

## B 18 A1 D/I 1

Cod. EAN: 8050147611258



FINO AD ESAURIMENTO STOCK - Indesit B 18 A1 D/I 1. Capacità netta totale: 273 L. Cerniera porta: Destra. Classe climatica: SN-T, Emissione acustica: 35 dB. Capacità netta frigorifero: 194 L, Luce interna, Numero di ripiani frigorifero: 4. Capacità netta congelatore: 79 L, Capacità di congelamento: 3,5 kg/24h. Classe efficienza energetica: F, Consumo energetico annuo: 283 kWh. Colore del prodotto: Bianco

### Tecnologie Principali

---



ILLUMINAZIONE A LED



PORTA REVERSIBILE



LOW FROST



CLASSE ENERGETICA F

### Scheda Tecnica

---

**CLASSE ENERGETICA**

F

**POSIZIONAMENTO DELL'APPARECCHIO**

Da Incasso

**COLORE DEL PRODOTTO**

Bianco

**CERNIERA PORTA**

Destra

**PORTE REVERSIBILI**

Sì

**DISPLAY INCORPORATO**

No

**MATERIALE RIPIANO**

Vetro



## B 18 A1 D/I E

Cod. EAN: 8050147676097

NOVITÀ 2024 - Indesit B 18 A1 D/I E. Capacità netta totale: 273 L. Cerniera porta: Destra. Classe climatica: SN-T, Emissione acustica: 35 dB. Capacità netta frigorifero: 194 L, Luce interna, Numero di ripiani frigorifero: 4, Numero di cassette per verdura: 1. Capacità netta congelatore: 79 L, Capacità di congelamento: 4 kg/24h. Compartimento zona fresca. Classe efficienza energetica: E, Consumo energetico annuo: 226 kWh. Colore del prodotto: Bianco

## Tecnologie Principali

---

## Scheda Tecnica

---

<b>CLASSE ENERGETICA</b>	E
<b>POSIZIONAMENTO DELL'APPARECCHIO</b>	Da Incasso
<b>COLORE DEL PRODOTTO</b>	Bianco
<b>CERNIERA PORTA</b>	Destra
<b>PORTE REVERSIBILI</b>	Sì
<b>DISPLAY INCORPORATO</b>	No
<b>MATERIALE RIPIANO</b>	Vetro
<b>NUMERO DI COMPRESSORI</b>	1
<b>RIPIANI REGOLABILI</b>	Sì
<b>MANIGLIE DA INCASSO</b>	Sì
<b>NUMERO DI PORTE</b>	2 Porta/Porte

## IND 401

Cod. EAN: 8050147621851



FINO AD ESAURIMENTO STOCK - Indesit IND 401.  
Capacità netta totale: 400 L. Cerniera porta: Destra,  
Tipo di display: LED. Classe climatica: SN-ST,  
Emissione acustica: 35 dB. Capacità netta frigorifero:  
299 L, Luce interna, Numero di ripiani frigorifero: 4,  
Numero di cassette per verdura: 1. Capacità netta  
congelatore: 101 L, Capacità di congelamento: 5  
kg/24h. Classe efficienza energetica: F, Consumo  
energetico annuo: 310 kWh. Colore del prodotto:  
Bianco

### Tecnologie Principali



ILLUMINAZIONE A LED



LOW FROST



CLASSE ENERGETICA F



PURE WIND



AIRCOOLER

### Scheda Tecnica

<b>CLASSE ENERGETICA</b>	F
<b>POSIZIONAMENTO DELL'APPARECCHIO</b>	Da Incasso
<b>COLORE DEL PRODOTTO</b>	Bianco
<b>PANNELLABILE</b>	Sì
<b>CERNIERA PORTA</b>	Destra
<b>PORTE REVERSIBILI</b>	Sì
<b>DISPLAY INCORPORATO</b>	Sì
<b>MATERIALE RIPIANO</b>	Vetro
<b>TIPO DI CONTROLLO</b>	Touch
<b>TIPO DI DISPLAY</b>	LED
<b>POSIZIONAMENTO DEL DISPLAY</b>	Interno



## B 18 A1 D S/I 1

Cod. EAN: 8050147611265

FINO AD ESAURIMENTO STOCK - Indesit B 18 A1 D S/I 1. Capacità netta totale: 273 L. Cerniera porta: Sinistra. Classe climatica: SN-T, Emissione acustica: 35 dB. Capacità netta frigorifero: 194 L, Numero di ripiani frigorifero: 4. Capacità netta congelatore: 79 L, Capacità di congelamento: 3,5 kg/24h. Classe efficienza energetica: F, Consumo energetico annuo: 297 kWh. Colore del prodotto: Bianco

### Tecnologie Principali

---



ILLUMINAZIONE A LED



PORTA REVERSIBILE



LOW FROST



CLASSE ENERGETICA F

### Scheda Tecnica

---

**CLASSE ENERGETICA**

F

**POSIZIONAMENTO DELL'APPARECCHIO**

Da Incasso

**COLORE DEL PRODOTTO**

Bianco

**CERNIERA PORTA**

Sinistra

**PORTE REVERSIBILI**

Sì

**DISPLAY INCORPORATO**

No

**MATERIALE RIPIANO**

Vetro



## IN D 2040 AA

Cod. EAN: 8050147547854

FINO AD ESAURIMENTO STOCK - Indesit IN D 2040 AA. Capacità netta totale: 204 L. Cerniera porta: Destra. Classe climatica: N-ST, Emissione acustica: 39 dB. Capacità netta frigorifero: 168 L, Luce interna, Numero di ripiani frigorifero: 4, Numero di cassette per verdura: 1. Capacità netta congelatore: 36 L, Capacità di congelamento: 2 kg/24h. Classe efficienza energetica: F, Consumo energetico annuo: 230 kWh. Colore del prodotto: Bianco

### Tecnologie Principali

---



ILLUMINAZIONE A LED



PORTA REVERSIBILE

### Scheda Tecnica

---



## T 16 A1 D/I 1

Cod. EAN: 8050147605271

FINO AD ESAURIMENTO STOCK - Indesit T 16 A1 D/I 1. Capacità netta totale: 239 L. Cerniera porta: Destra. Classe climatica: SN-T, Emissione acustica: 36 dB. Capacità netta frigorifero: 191 L, Numero di ripiani frigorifero: 4. Capacità netta congelatore: 48 L, Capacità di congelamento: 2,5 kg/24h. Classe efficienza energetica: F, Consumo energetico annuo: 265 kWh. Colore del prodotto: Acciaio inossidabile

### Tecnologie Principali

---



ILLUMINAZIONE A LED



PORTA REVERSIBILE



CLASSE ENERGETICA F

### Scheda Tecnica

---

**CLASSE ENERGETICA**

F

**POSIZIONAMENTO DELL'APPARECCHIO**

Da Incasso

**COLORE DEL PRODOTTO**

Acciaio Inossidabile

**CERNIERA PORTA**

Destra

**PORTE REVERSIBILI**

Sì

**DISPLAY INCORPORATO**

No

**MATERIALE RIPIANO**

Metallo



## IN D 2040 AA/S

Cod. EAN: 8050147547847



Indesit IN D 2040 AA/S. Capacità netta totale: 202 L. Cerniera porta: Sinistra. Classe climatica: N-ST, Emissione acustica: 39 dB. Capacità netta frigorifero: 167 L, Luce interna, Numero di ripiani frigorifero: 4, Numero di cassette per verdura: 1. Capacità netta congelatore: 35 L, Capacità di congelamento: 2 kg/24h. Classe efficienza energetica: F, Consumo energetico annuo: 230 kWh. Colore del prodotto: Bianco

### Tecnologie Principali



ILLUMINAZIONE A LED



PORTA REVERSIBILE



CLASSE ENERGETICA F

### Scheda Tecnica

<b>CLASSE ENERGETICA</b>	F
<b>POSIZIONAMENTO DELL'APPARECCHIO</b>	Da Incasso
<b>COLORE DEL PRODOTTO</b>	Bianco
<b>PANNELLABILE</b>	No
<b>CERNIERA PORTA</b>	Sinistra
<b>PORTE REVERSIBILI</b>	Sì
<b>TIPO DI CONTROLLO</b>	Manopola
<b>DISPLAY INCORPORATO</b>	No
<b>MATERIALE RIPIANO</b>	Vetro Temperato
<b>NUMERO DI COMPRESSORI</b>	1

# Le lavatrici e lavasciuga Innex

Capi perfettamente lavati  
e asciugati con un solo tasto  
grazie a Push&Go.





# Il tuo bucato perfettamente lavato e asciugato in un solo click

Se stai cercando una lavatrice o una lavasciuga che ti aiuti in modo efficace con il bucato quotidiano, Innex è la soluzione perfetta per ottenere la tua biancheria perfettamente lavata e asciugata con un solo click. Prestazioni, praticità ed efficienza sono garantite in ogni momento, in modo da poter lavare e asciugare in maniera efficace risparmiando energia e acqua.



## Push&Go

I nostri capi e quelli dei nostri bambini sono esposti quotidianamente alle macchie più frequenti. Le lavatrici e lavasciuga Indesit semplificano le faccende domestiche grazie alla tecnologia Push&Go.

Semplicemente premendo il tasto dedicato, la lavatrice imposta subito il programma di lavaggio e lo avvia, garantendo risultati perfetti, senza pretrattamento. La sola pressione del pulsante Push&Go permette la selezione del programma senza dover scegliere manualmente le impostazioni di lavaggio e asciugatura.



## Maggiore capacità, migliore design

Famiglia numerosa? Le lavatrici e lavasciuga Innex possono soddisfare ogni tipo di esigenza di bucato, anche quando si tratta di grandi carichi. La lavatrice può lavare fino a 8 kg di indumenti mentre la lavasciuga ha una capacità di asciugatura di 6 kg. Questo assicura capi accuratamente lavati e asciugati in ogni momento. E per una maggiore comodità di carico il design dei nuovi oblò ha una grandezza di ben 34 cm.

## Tubo di scarico di emergenza

Il tubo flessibile di scarico di emergenza semplifica la pulizia del filtro consentendo lo scarico dell'acqua residua ed evitando fuoriuscite di acqua all'interno del mobile.



## Efficienza energetica

Le lavatrici e lavasciuga Indesit Innex proteggendo fibre e colori, soddisfano tutte le esigenze di lavaggio e asciugatura offrendo anche risparmio energetico. La lavatrice ha raggiunto la Classe B e la lavasciuga è di classe C+D.



## Water Balance Plus

L'acqua è preziosa e la lavatrice Innex è in grado di ottimizzare il suo consumo in tutte le fasi grazie al sensore Water Balance Plus. Questo assicura che venga utilizzata solamente la quantità necessaria di acqua e anche l'energia necessaria per riscaldarla.

# Il comfort di scegliere il giusto programma di lavaggio

## 30°C Eco Giornaliero

La lavatrice Innex vanta una serie completa di cicli di lavaggio progettati per soddisfare efficacemente il tuo lavaggio quotidiano. Questi programmi di risparmio energetico\* lavano i tuoi indumenti a soli 30°C, offrendo le stesse prestazioni del lavaggio a 40°C\*\*.

### 1 Cotone

Lava mezzo carico di cotone in 100 minuti e con le stesse prestazioni di un lavaggio a 30°C.

### 2 Sintetici

Il programma ideale di 90 minuti per lavare mezzo carico di bucato sintetico a 30°C, ottenendo gli stessi risultati di quelli forniti da un ciclo di 40°C.

### 3 Colorati

Per lavare mezzo carico di cotone colorato misto in soli 95 minuti.

### 4 Delicati

1 kg di bucato delicato, come biancheria intima e altri tessuti delicati lavati in soli 80 minuti.

### 5 Rapido 30'

Il programma ideale quando non c'è tempo: solo 30 minuti per completare un ciclo di lavaggio.



\* Risparmio energetico per kg rispetto al cotone 40°, sintetico 40°, colorati.

\*\* Indice di pulito normativo rispetto a cotone 40°, sintetico 40° e programmi colorati.

## Programmi Speciali e Opzioni

### Sport

Il tuo abbigliamento sportivo sarà lavato al meglio mantenendo le loro caratteristiche originali, grazie a una combinazione speciale di movimento rotazionale del cesto e gestione della temperatura.

### 20°C

Per lavare indumenti di cotone leggermente sporchi, a soli 20°C.

### Wool Care

Il ciclo di lavaggio per lana e delicati approvato da Wool Care. Protegge le fibre evitando l'infeltrimento dei capi, rimuovendo allo stesso tempo ogni traccia di detersivo.

### Anti Odore

I movimenti del cestello abbinati a uno speciale ciclo di risciacquo e una temperatura ottimale consentono a questo programma di lavare i vestiti alla perfezione, senza più tracce di cattivi odori come fumo, sudore o grasso.

### Delicati

Il ciclo\* ideale per lavare capi molto delicati come la biancheria intima a 30°C, grazie all'efficace controllo della temperatura e al movimento del cestello che impedisce danni ai tessuti.



\*Compatibile con cicli cotone e sintetici da 30°C a 60°C.

# Il bucato perfettamente lavato e asciugato per tutte le tue esigenze

## Programmi automatici

### Lava&Asciuga in 45 minuti

Con questo programma, il bucato leggermente sporco viene lavato e asciugato in soli 45 minuti. I capi avranno il giusto livello di morbidezza per essere facilmente stirati o indossati subito.

### AirFresh

Il ciclo AirFresh rimuove i cattivi odori come ad esempio il fumo dai vestiti già puliti in soli 30 minuti.



## Opzioni

### Livelli di asciugatura

Un sensore automatico controlla i livelli di umidità e arresta il ciclo di asciugatura quando i capi sono adeguatamente asciutti. Puoi scegliere tra tre livelli di asciugatura: stiro, appendiabiti o armadio.

### Mezza centrifuga

Questa opzione consente di ridurre la velocità di centrifuga.

### Extra Risciacquo

Con questa opzione l'efficienza di risciacquo viene aumentata per garantire che tutti i residui di detersivo vengano perfettamente rimossi. È particolarmente adatto per pelle sensibili.

### Solo asciugatura

Puoi usare questa opzione se vuoi asciugare solo i tuoi capi.



## BI WDIL 751251 EU N

Cod. EAN: 8050147620878



Indesit BI WDIL 751251 EU N. Tipo di carica: Caricamento frontale, Posizionamento dell'apparecchio: Da incasso, Colore del prodotto: Bianco. Capacità di asciugatura: 5 kg, Velocità di centrifuga massima: 1200 Giri/min, Classe di efficienza della centrifuga: B. Classe di efficienza energetica (lavaggio): E, Classe di efficienza energetica (lavaggio e asciugatura): F, Consumo di acqua (lavaggio): 55 L. Profondità: 545 mm, Larghezza: 595 mm, Altezza: 815 mm

### Tecnologie Principali



PUSH&GO



WASH&DRY 45



OPZIONE ANTIODORE



EXPRESS CLEANING



DELICATI



CICLO SCURI



WOOLMARK



CICLO AUTO PULIZIA



CLASSE ENERGETICA F

### Scheda Tecnica

**POSIZIONAMENTO DELL'APPARECCHIO**

Da Incasso

**TIPO DI CARICA**

Caricamento Frontale

**COLORE DEL PRODOTTO**

Bianco

**CERNIERA PORTA**

Sinistra

**DISPLAY INCORPORATO**

No

**CLASSE ENERGETICA**

F

**PANNELLABILE**

Sì

**POSSIBILITÀ DI INCASSO SOTTOPIANO**

Sì

**TECNOLOGIA INVERTER**

No



# Le lavastoviglie

Indesit, con le sue lavatrici da incasso da 60 e 45 cm, conosce le differenze di carico, le esigenze di rapidità e soprattutto di perfetta pulizia: qui non servono speciali strategie di carico, le performance al top sono alla portata di tutti.





Per ottenere stoviglie  
perfettamente pulite  
basta contare fino  
a 28





Fast&Clean 28'

# Pulizia efficace in soli 28 minuti

Nella vita quotidiana ogni minuto è importante, soprattutto in cucina. Ecco perché la lavastoviglie Indesit con ciclo Fast&Clean è la pratica soluzione per pulire efficacemente le tue stoviglie con garanzia di rapidità, affidabilità e funzionalità. Il ciclo\* offre prestazioni senza pari per ottenere risultati di pulizia perfetti in soli 28 minuti.



# Funzioni di lavaggio per risultati perfetti



## Push&Go

Con la funzione Push&Go, oggi lavare le stoviglie senza fatica è finalmente possibile. Questo ciclo è la soluzione ideale per ottenere stoviglie pulite e asciutte in soli 85 minuti senza bisogno di pre-risciacquo. Le tue stoviglie saranno pronte in un tempo 3 volte inferiore a quello richiesto dal ciclo Eco.

## Cicli Auto

Grazie alla tecnologia a sensori e alle valvole alternate, la lavastoviglie regola automaticamente i parametri di lavaggio in base al grado di sporco del carico. Sono disponibili due cicli di lavaggio: auto misto e auto intensivo.



## Igiene eXtra

Il programma è concepito per assicurare la massima igiene a tutta la famiglia. Occorrono solo 100 minuti e la temperatura ottimale di 65°C durante il risciacquo per eliminare il 99,999%\* dei batteri e ottenere un lavaggio e un'asciugatura impeccabili di tutti i tipi di stoviglie.



\*Testato e certificato da VDE Prüf- und Zertifizierungsinstitut GmbH.

# Maggiore spazio di carico e flessibilità

Le lavastoviglie Indesit presentano elementi interni per migliorare la gestione dello spazio e la praticità. Nel vassoio portaposate, per esempio, si possono posizionare utensili e posate per creare spazio nel cestello inferiore, mentre il design funzionale dei cesti superiore e inferiore offre la massima flessibilità di carico. Per abbinare funzionalità ed estetica, tutti i ripiani delle lavastoviglie sono provvisti di maniglie ergonomiche.




Il ciclo eXtra lava perfettamente tutte le stoviglie più ingombranti\* come padelle, leccarde, griglie per il piano cottura, teglie per pizza ecc. in solo un'ora. Prima di attivare il ciclo, è sufficiente rimuovere dalla lavastoviglie il secondo cesto per ottenere 53 cm di spazio utile e quindi impostare il ciclo eXtra Size. Potrai finalmente dire addio al lavaggio a mano delle tue stoviglie.



## Vassoio porta posate

Le posate possono essere comodamente collocate nel vassoio dedicato posizionato sul cesto superiore e completamente rimovibile.



\* Le stoviglie devono essere lavabili in lavastoviglie e con un'altezza massima di 53 cm.

## Cesto superiore con alette lift-up flessibili

Fai spazio alle tue pentole più alte sollevando semplicemente il cesto superiore con il sistema lift-up. Questo ti consentirà di ottenere uno spazio extra di 3,5 cm nello scomparto inferiore. Per flessibilità ancora maggiore, l'interno dell'elettrodomestico è dotato di una struttura con alette laterali ripiegabili che permettono di tenere a posto gli oggetti più piccoli o di fissare delicati bicchieri a stelo.



## Cesto inferiore

La forma del cesto inferiore ti consente di disporre il carico in base alle tue esigenze: lo spazio è facilmente gestibile grazie alle file posteriori verticali\*\*, completamente ripiegabili per una maggiore praticità.



\*\* Presenti solo in modelli selezionati.



## DIO 3C24 AC E

Cod. EAN: 8050147586822

Indesit DIO 3C24 AC E. Posizionamento dell'apparecchio: A scomparsa totale, Dimensione: Dimensione massima (60 cm), Tipo di controllo: Touch. Numero di coperti: 14 coperti, Classe emissione rumore: B, Emissione acustica: 44 dB. Classe efficienza energetica: E, Consumo di acqua per ciclo: 9,5 L, Consumo energetico per 100 cicli: 95 kWh. Larghezza: 555 mm, Profondità: 598 mm, Altezza: 820 mm

### Tecnologie Principali



### Scheda Tecnica

<b>CLASSE ENERGETICA</b>	E
<b>POSIZIONAMENTO DELL'APPARECCHIO</b>	A Scomparsa Totale
<b>DIMENSIONE</b>	Dimensione Massima (60 Cm)
<b>PANNELLABILE</b>	Sì
<b>COLORE DELLA PORTA</b>	Non Applicabile
<b>TIPO DI CONTROLLO</b>	Touch
<b>DISPLAY INCORPORATO</b>	No
<b>POSSIBILITÀ DI INCASSO SOTTOPIANO</b>	No

## I3B L634 B

Cod. EAN: 8050147677148



NOVITÀ 2024 - Indesit I3B L634 B. Posizionamento dell'apparecchio: A scomparsa parziale, Dimensione: Dimensione massima (60 cm), Tipo di controllo: Touch. Numero di coperti: 14 coperti, Classe emissione rumore: B, Emissione acustica: 44 dB. Classe efficienza energetica: D, Consumo di acqua per ciclo: 9,5 L, Consumo energetico per 100 cicli: 85 kWh. Larghezza: 598 mm, Profondità: 555 mm, Altezza: 820 mm. Larghezza imballo: 625 mm, Profondità imballo: 675 mm, Altezza imballo: 910 mm

## Tecnologie Principali

---

## Scheda Tecnica

---

<b>CLASSE ENERGETICA</b>	D
<b>POSIZIONAMENTO DELL'APPARECCHIO</b>	A Scomparsa Parziale
<b>DIMENSIONE</b>	Dimensione Massima (60 Cm)
<b>PANNELLABILE</b>	Sì
<b>COLORE DELLA PORTA</b>	Non Applicabile
<b>TIPO DI CONTROLLO</b>	Touch
<b>DISPLAY INCORPORATO</b>	Sì
<b>LUNGHEZZA CAVO</b>	1,3 M
<b>LUNGHEZZA TUBO INTERNO</b>	1,55 M
<b>LUNGHEZZA TUBO DI SCARICO</b>	1,5 M
<b>REGOLAZIONE CESTELLO SUPERIORE</b>	Sì
<b>TIPOLOGIA COMPARTIMENTO POSATE</b>	Cestello
<b>NUMERO DI CESTINI</b>	2 Cestello/I



## I3B L634 X

Cod. EAN: 8050147677131



NOVITÀ 2024 - Indesit I3B L634 X. Posizionamento dell'apparecchio: A scomparsa parziale, Dimensione: Dimensione massima (60 cm), Tipo di controllo: Touch. Numero di coperti: 14 coperti, Classe emissione rumore: B, Emissione acustica: 44 dB. Classe efficienza energetica: D, Consumo di acqua per ciclo: 9,5 L, Consumo energetico per 100 cicli: 85 kWh. Larghezza: 598 mm, Profondità: 555 mm, Altezza: 820 mm. Larghezza imballo: 625 mm, Profondità imballo: 675 mm, Altezza imballo: 910 mm

## Tecnologie Principali

---

## Scheda Tecnica

---

<b>CLASSE ENERGETICA</b>	D
<b>POSIZIONAMENTO DELL'APPARECCHIO</b>	A Scomparsa Parziale
<b>DIMENSIONE</b>	Dimensione Massima (60 Cm)
<b>PANNELLABILE</b>	Sì
<b>COLORE DELLA PORTA</b>	Non Applicabile
<b>TIPO DI CONTROLLO</b>	Touch
<b>DISPLAY INCORPORATO</b>	Sì
<b>LUNGHEZZA CAVO</b>	1,3 M
<b>LUNGHEZZA TUBO INTERNO</b>	1,55 M
<b>LUNGHEZZA TUBO DI SCARICO</b>	1,5 M
<b>REGOLAZIONE CESTELLO SUPERIORE</b>	Sì
<b>TIPOLOGIA COMPARTIMENTO POSATE</b>	Cestello
<b>NUMERO DI CESTINI</b>	2 Cestello/I



## I3I D7410

Cod. EAN: 8050147678329

NOVITÀ 2024 - Indesit I3I D7410. Posizionamento dell'apparecchio: A scomparsa totale, Dimensione: Dimensione massima (60 cm), Tipo di controllo: Pulsanti. Numero di coperti: 14 coperti, Classe emissione rumore: B, Emissione acustica: 41 dB. Classe efficienza energetica: C, Consumo di acqua per ciclo: 9,5 L, Consumo energetico per 100 cicli: 75 kWh. Larghezza: 598 mm, Profondità: 555 mm, Altezza: 820 mm. Peso dell'imballo: 37,5 kg

## Tecnologie Principali

---

## Scheda Tecnica

---

<b>CLASSE ENERGETICA</b>	C
<b>POSIZIONAMENTO DELL'APPARECCHIO</b>	A Scomparsa Totale
<b>DIMENSIONE</b>	Dimensione Massima (60 Cm)
<b>PANNELLABILE</b>	Sì
<b>COLORE DELLA PORTA</b>	Non Applicabile
<b>TIPO DI CONTROLLO</b>	Pulsanti
<b>DISPLAY INCORPORATO</b>	Sì
<b>LUNGHEZZA CAVO</b>	1,3 M
<b>LUNGHEZZA TUBO INTERNO</b>	1,55 M
<b>LUNGHEZZA TUBO DI SCARICO</b>	1,5 M
<b>REGOLAZIONE CESTELLO SUPERIORE</b>	Sì
<b>TIPOLOGIA COMPARTIMENTO POSATE</b>	Cestello

## DSIO 3M24 C S

Cod. EAN: 8050147672723



NOVITÀ 2024 - Indesit DSIO 3M24 C S.  
Posizionamento dell'apparecchio: A scomparsa totale, Dimensione: Compatta (45 cm), Tipo di controllo: Pulsanti. Numero di coperti: 10 coperti, Classe emissione rumore: B, Emissione acustica: 44 dB. Classe efficienza energetica: E, Consumo di acqua per ciclo: 9 L, Consumo energetico per 100 cicli: 76 kWh. Larghezza: 448 mm, Profondità: 555 mm, Altezza: 820 mm. Peso dell'imballo: 31,6 kg

## Tecnologie Principali

---

## Scheda Tecnica

---

<b>CLASSE ENERGETICA</b>	E
<b>POSIZIONAMENTO DELL'APPARECCHIO</b>	A Scomparsa Totale
<b>DIMENSIONE</b>	Compatta (45 Cm)
<b>PANNELLABILE</b>	Sì
<b>COLORE DELLA PORTA</b>	Non Applicabile
<b>TIPO DI CONTROLLO</b>	Pulsanti
<b>DISPLAY INCORPORATO</b>	Sì
<b>LUNGHEZZA CAVO</b>	1,3 M
<b>LUNGHEZZA TUBO INTERNO</b>	1,55 M
<b>LUNGHEZZA TUBO DI SCARICO</b>	1,5 M
<b>REGOLAZIONE CESTELLO SUPERIORE</b>	Sì
<b>TIPOLOGIA COMPARTIMENTO POSATE</b>	Cestello

## DIE 2B19 A

Cod. EAN: 8050147586402



FINO AD ESAURIMENTO STOCK Indesit DIE 2B19 A.  
 Posizionamento dell'apparecchio: A scomparsa totale, Dimensione: Dimensione massima (60 cm),  
 Colore pannello di controllo: Bianco. Numero di coperti: 14 coperti, Classe emissione rumore: C,  
 Emissione acustica: 49 dB. Classe efficienza energetica: F, Consumo di acqua per ciclo: 12 L,  
 Consumo energetico per 100 cicli: 105 kWh.  
 Larghezza: 598 mm, Profondità: 555 mm, Altezza: 820 mm

## Tecnologie Principali



PROGRAMMA INTENSIVO



CLASSE ENERGETICA F



PUSH & GO



FAST&CLEAN

## Scheda Tecnica

<b>CLASSE ENERGETICA</b>	F
<b>POSIZIONAMENTO DELL'APPARECCHIO</b>	A Scomparsa Totale
<b>DIMENSIONE</b>	Dimensione Massima (60 Cm)
<b>PANNELLABILE</b>	Sì
<b>COLORE DELLA PORTA</b>	Non Applicabile
<b>COLORE PANNELLO DI CONTROLLO</b>	Bianco
<b>TIPO DI CONTROLLO</b>	Pulsanti
<b>DISPLAY INCORPORATO</b>	No
<b>LUNGHEZZA CAVO</b>	1,3 M
<b>LUNGHEZZA TUBO INTERNO</b>	1,55 M
<b>LUNGHEZZA TUBO DI SCARICO</b>	1,5 M
<b>TIPOLOGIA COMPARTIMENTO POSATE</b>	Cestello
<b>PANNELLO PORTA INCLUSO</b>	No

## DSIE 2B10

Cod. EAN: 8050147557969



FINO AD ESAURIMENTO STOCK - Indesit DSIE 2B10.  
 Posizionamento dell'apparecchio: A scomparsa totale, Dimensione: Compatta (45 cm), Colore pannello di controllo: Bianco. Numero di coperti: 10 coperti, Classe emissione rumore: D, Emissione acustica: 51 dB. Regolazione piedini: 8 cm. Classe efficienza energetica: F, Consumo di acqua per ciclo: 11,5 L, Consumo energetico per 100 cicli: 84 kWh. Larghezza: 448 mm, Profondità: 555 mm, Altezza: 820 mm

## Tecnologie Principali



PROGRAMMA INTENSIVO



CLASSE ENERGETICA F

## Scheda Tecnica

<b>CLASSE ENERGETICA</b>	F
<b>POSIZIONAMENTO DELL'APPARECCHIO</b>	A Scomparsa Totale
<b>DIMENSIONE</b>	Compatta (45 Cm)
<b>PANNELLABILE</b>	Sì
<b>COLORE DELLA PORTA</b>	Non Applicabile
<b>COLORE PANNELLO DI CONTROLLO</b>	Bianco
<b>TIPO DI CONTROLLO</b>	Pulsanti
<b>DISPLAY INCORPORATO</b>	No
<b>LUNGHEZZA CAVO</b>	1,3 M
<b>LUNGHEZZA TUBO INTERNO</b>	1,55 M
<b>LUNGHEZZA TUBO DI SCARICO</b>	1,5 M
<b>RIEMPIMENTO ACQUA</b>	Freddo, Caldo
<b>REGOLAZIONE CESTELLO SUPERIORE</b>	Sì
<b>TIPOLOGIA COMPARTIMENTO POSATE</b>	Cestello
<b>PANNELLO PORTA INCLUSO</b>	No

## DBE 2B19 A X

Cod. EAN: 8050147587270



FINO AD ESAURIMENTO STOCK - Indesit DBE 2B19 A X. Posizionamento dell'apparecchio: A scomparsa parziale, Dimensione: Dimensione massima (60 cm), Colore pannello di controllo: Nero, Acciaio inossidabile. Numero di coperti: 14 coperti, Classe emissione rumore: C, Emissione acustica: 49 dB. Classe efficienza energetica: F, Consumo di acqua per ciclo: 12 L, Consumo energetico per 100 cicli: 105 kWh. Larghezza: 598 mm, Profondità: 555 mm, Altezza: 820 mm

## Tecnologie Principali



PROGRAMMA INTENSIVO



PARTENZA RITARDATA



CLASSE ENERGETICA F



PUSH & GO



FAST&CLEAN



MEZZO CARICO

## Scheda Tecnica

<b>CLASSE ENERGETICA</b>	F
<b>POSIZIONAMENTO DELL'APPARECCHIO</b>	A Scomparsa Parziale
<b>DIMENSIONE</b>	Dimensione Massima (60 Cm)
<b>PANNELLABILE</b>	Sì
<b>COLORE DELLA PORTA</b>	Non Applicabile
<b>COLORE PANNELLO DI CONTROLLO</b>	Nero, Acciaio Inossidabile
<b>TIPO DI CONTROLLO</b>	Pulsanti
<b>DISPLAY INCORPORATO</b>	No
<b>LUNGHEZZA CAVO</b>	1,3 M
<b>LUNGHEZZA TUBO INTERNO</b>	1,55 M
<b>LUNGHEZZA TUBO DI SCARICO</b>	1,5 M
<b>REGOLAZIONE CESTELLO SUPERIORE</b>	Sì
<b>TIPOLOGIA COMPARTIMENTO POSATE</b>	Cestello
<b>NUMERO DI MENSOLE INCLUSE</b>	2



## DI9E 2B10

Cod. EAN: 8050147672105

NOVITÀ 2024 - Indesit DI9E 2B10. Posizionamento dell'apparecchio: A scomparsa totale, Dimensione: Compatta (45 cm), Tipo di controllo: Pulsanti. Numero di coperti: 9 coperti, Classe emissione rumore: D, Emissione acustica: 51 dB. Classe efficienza energetica: F, Consumo di acqua per ciclo: 11,5 L, Consumo energetico per 100 cicli: 78 kWh. Larghezza: 448 mm, Profondità: 555 mm, Altezza: 820 mm. Larghezza imballo: 500 mm, Profondità imballo: 675 mm, Altezza imballo: 890 mm

## Tecnologie Principali

---

## Scheda Tecnica

---

<b>CLASSE ENERGETICA</b>	F
<b>POSIZIONAMENTO DELL'APPARECCHIO</b>	A Scomparsa Totale
<b>DIMENSIONE</b>	Compatta (45 Cm)
<b>PANNELLABILE</b>	Sì
<b>COLORE DELLA PORTA</b>	Non Applicabile
<b>TIPO DI CONTROLLO</b>	Pulsanti
<b>DISPLAY INCORPORATO</b>	No
<b>LUNGHEZZA CAVO</b>	1,3 M
<b>LUNGHEZZA TUBO INTERNO</b>	1,55 M
<b>LUNGHEZZA TUBO DI SCARICO</b>	1,5 M
<b>REGOLAZIONE CESTELLO SUPERIORE</b>	Sì
<b>TIPOLOGIA COMPARTIMENTO POSATE</b>	Cestello
<b>NUMERO DI CESTINI</b>	2 Cestello/I



## D2I HKL326

Cod. EAN: 8050147662755

NOVITÀ 2023 Indesit D2I HKL326. Posizionamento dell'apparecchio: Libera installazione, Dimensione: Dimensione massima (60 cm), Colore pannello di controllo: Bianco. Numero di coperti: 14 coperti, Classe emissione rumore: C, Emissione acustica: 46 dB. Classe efficienza energetica: E, Consumo di acqua per ciclo: 9,5 L, Consumo energetico per 100 cicli: 95 kWh. Larghezza: 598 mm, Profondità: 555 mm, Altezza: 820 mm

## Tecnologie Principali

---

## Scheda Tecnica

---

<b>CLASSE ENERGETICA</b>	E
<b>POSIZIONAMENTO DELL'APPARECCHIO</b>	Libera Installazione
<b>DIMENSIONE</b>	Dimensione Massima (60 Cm)
<b>COLORE DELLA PORTA</b>	Non Applicabile
<b>COLORE PANNELLO DI CONTROLLO</b>	Bianco
<b>TIPO DI CONTROLLO</b>	Pulsanti
<b>DISPLAY INCORPORATO</b>	No
<b>LUNGHEZZA CAVO</b>	1,3 M
<b>LUNGHEZZA TUBO INTERNO</b>	1,55 M
<b>LUNGHEZZA TUBO DI SCARICO</b>	1,5 M
<b>RIEMPIMENTO ACQUA</b>	Freddo, Caldo
<b>REGOLAZIONE CESTELLO</b>	Superiore



## I3I D534A

Cod. EAN: 8050147680667



NOVITÀ 2024 - Indesit I3I D534A. Posizionamento dell'apparecchio: A scomparsa totale, Dimensione: Dimensione massima (60 cm), Tipo di controllo: Pulsanti. Numero di coperti: 14 coperti, Classe emissione rumore: B, Emissione acustica: 44 dB. Classe efficienza energetica: D, Consumo di acqua per ciclo: 9,5 L, Consumo energetico per 100 cicli: 85 kWh. Larghezza: 598 mm, Profondità: 555 mm, Altezza: 820 mm. Peso dell'imballo: 37,5 kg

## Tecnologie Principali

---

## Scheda Tecnica

---

<b>CLASSE ENERGETICA</b>	D
<b>POSIZIONAMENTO DELL'APPARECCHIO</b>	A Scomparsa Totale
<b>DIMENSIONE</b>	Dimensione Massima (60 Cm)
<b>PANNELLABILE</b>	Sì
<b>COLORE DELLA PORTA</b>	Non Applicabile
<b>TIPO DI CONTROLLO</b>	Pulsanti
<b>DISPLAY INCORPORATO</b>	Sì
<b>LUNGHEZZA CAVO</b>	1,3 M
<b>LUNGHEZZA TUBO INTERNO</b>	1,55 M
<b>LUNGHEZZA TUBO DI SCARICO</b>	1,5 M
<b>REGOLAZIONE CESTELLO SUPERIORE</b>	Sì
<b>TIPOLOGIA COMPARTIMENTO POSATE</b>	Cestello

## DBE 2B19 A B

Cod. EAN: 8050147586877



FINO AD ESAURIMENTO STOCK - Indesit DBE 2B19 A B. Posizionamento dell'apparecchio: A scomparsa parziale, Dimensione: Dimensione massima (60 cm), Colore pannello di controllo: Nero. Numero di coperti: 14 coperti, Classe emissione rumore: C, Emissione acustica: 49 dB. Classe efficienza energetica: F, Consumo di acqua per ciclo: 12 L, Consumo energetico per 100 cicli: 105 kWh. Larghezza: 598 mm, Profondità: 555 mm, Altezza: 820 mm

### Tecnologie Principali



PROGRAMMA INTENSIVO



PARTENZA RITARDATA



CLASSE ENERGETICA F



PUSH & GO



FAST&CLEAN



MEZZO CARICO

### Scheda Tecnica

<b>CLASSE ENERGETICA</b>	F
<b>POSIZIONAMENTO DELL'APPARECCHIO</b>	A Scomparsa Parziale
<b>DIMENSIONE</b>	Dimensione Massima (60 Cm)
<b>PANNELLABILE</b>	Sì
<b>COLORE DELLA PORTA</b>	Non Applicabile
<b>COLORE PANNELLO DI CONTROLLO</b>	Nero
<b>TIPO DI CONTROLLO</b>	Pulsanti
<b>DISPLAY INCORPORATO</b>	No
<b>LUNGHEZZA CAVO</b>	1,3 M
<b>LUNGHEZZA TUBO INTERNO</b>	1,55 M
<b>LUNGHEZZA TUBO DI SCARICO</b>	1,5 M
<b>REGOLAZIONE CESTELLO SUPERIORE</b>	Sì
<b>TIPOLOGIA COMPARTIMENTO POSATE</b>	Cestello

## DSIC 3M19

Cod. EAN: 8050147552759



FINO AD ESAURIMENTO STOCK - Indesit DSIC 3M19.  
 Posizionamento dell'apparecchio: A scomparsa totale, Dimensione: Compatta (45 cm), Colore pannello di controllo: Bianco. Numero di coperti: 10 coperti, Classe emissione rumore: C, Emissione acustica: 49 dB. Classe efficienza energetica: F, Consumo di acqua per ciclo: 11,5 L, Consumo energetico per 100 cicli: 84 kWh. Larghezza: 448 mm, Profondità: 555 mm, Altezza: 820 mm

## Tecnologie Principali



PROGRAMMA INTENSIVO



PARTENZA RITARDATA



OPZIONE PASTIGLIA



CLASSE ENERGETICA F

## Scheda Tecnica

<b>CLASSE ENERGETICA</b>	F
<b>POSIZIONAMENTO DELL'APPARECCHIO</b>	A Scomparsa Totale
<b>DIMENSIONE</b>	Compatta (45 Cm)
<b>PANNELLABILE</b>	Sì
<b>COLORE DELLA PORTA</b>	Non Applicabile
<b>COLORE PANNELLO DI CONTROLLO</b>	Bianco
<b>TIPO DI CONTROLLO</b>	Pulsanti
<b>DISPLAY INCORPORATO</b>	Sì
<b>LUNGHEZZA CAVO</b>	1,3 M
<b>LUNGHEZZA TUBO INTERNO</b>	1,55 M
<b>LUNGHEZZA TUBO DI SCARICO</b>	1,5 M
<b>RIEMPIMENTO ACQUA</b>	Freddo, Caldo
<b>REGOLAZIONE CESTELLO SUPERIORE</b>	Sì
<b>TIPOLOGIA COMPARTIMENTO POSATE</b>	Cestello
<b>PANNELLO PORTA INCLUSO</b>	No



## DIC 3C24 A

Cod. EAN: 8050147586792

Indesit DIC 3C24 A. Posizionamento dell'apparecchio: A scomparsa totale, Dimensione: Dimensione massima (60 cm), Colore pannello di controllo: Bianco. Numero di coperti: 14 coperti, Classe emissione rumore: B, Emissione acustica: 44 dB. Classe efficienza energetica: E, Consumo di acqua per ciclo: 9,5 L, Consumo energetico per 100 cicli: 95 kWh. Larghezza: 598 mm, Profondità: 555 mm, Altezza: 820 mm

## Tecnologie Principali



PROGRAMMA  
INTENSIVO



PARTENZA  
RITARDATA



OPZIONE  
PASTIGLIA



PUSH &  
GO



FAST&CLEAN



EXTRA



EXTRA  
HYGIENE



APERTURA AUTOMATICA DELLA  
PORTA



CLASSE ENERGETICA E

## Scheda Tecnica

<b>CLASSE ENERGETICA</b>	E
<b>POSIZIONAMENTO DELL'APPARECCHIO</b>	A Scomparsa Totale
<b>DIMENSIONE</b>	Dimensione Massima (60 Cm)
<b>PANNELLABILE</b>	Sì
<b>COLORE DELLA PORTA</b>	Non Applicabile
<b>COLORE PANNELLO DI CONTROLLO</b>	Bianco
<b>TIPO DI CONTROLLO</b>	Pulsanti
<b>DISPLAY INCORPORATO</b>	Sì
<b>LUNGHEZZA CAVO</b>	1,3 M
<b>LUNGHEZZA TUBO INTERNO</b>	1,55 M
<b>LUNGHEZZA TUBO DI SCARICO</b>	1,5 M
<b>RIEMPIMENTO ACQUA</b>	Freddo
<b>REGOLAZIONE CESTELLO SUPERIORE</b>	Sì
<b>TIPOLOGIA COMPARTIMENTO POSATE</b>	Cestello

# Le lavatrici e lavasciuga Innex

Capi perfettamente lavati  
e asciugati con un solo tasto  
grazie a Push&Go.





# Il tuo bucato perfettamente lavato e asciugato in un solo click

Se stai cercando una lavatrice o una lavasciuga che ti aiuti in modo efficace con il bucato quotidiano, Innex è la soluzione perfetta per ottenere la tua biancheria perfettamente lavata e asciugata con un solo click. Prestazioni, praticità ed efficienza sono garantite in ogni momento, in modo da poter lavare e asciugare in maniera efficace risparmiando energia e acqua.



**Push&Go**

I nostri capi e quelli dei nostri bambini sono esposti quotidianamente alle macchie più frequenti. Le lavatrici e lavasciuga Indesit semplificano le faccende domestiche grazie alla tecnologia Push&Go.

Semplicemente premendo il tasto dedicato, la lavatrice imposta subito il programma di lavaggio e lo avvia, garantendo risultati perfetti, senza pretrattamento. La sola pressione del pulsante Push&Go permette la selezione del programma senza dover scegliere manualmente le impostazioni di lavaggio e asciugatura.



## Maggiore capacità, migliore design

Famiglia numerosa? Le lavatrici e lavasciuga Innex possono soddisfare ogni tipo di esigenza di bucato, anche quando si tratta di grandi carichi. La lavatrice può lavare fino a 8 kg di indumenti mentre la lavasciuga ha una capacità di asciugatura di 6 kg. Questo assicura capi accuratamente lavati e asciugati in ogni momento. E per una maggiore comodità di carico il design dei nuovi oblò ha una grandezza di ben 34 cm.

## Tubo di scarico di emergenza

Il tubo flessibile di scarico di emergenza semplifica la pulizia del filtro consentendo lo scarico dell'acqua residua ed evitando fuoriuscite di acqua all'interno del mobile.



**Efficienza energetica**

Le lavatrici e lavasciuga Indesit Innex proteggendo fibre e colori, soddisfano tutte le esigenze di lavaggio e asciugatura offrendo anche risparmio energetico. La lavatrice ha raggiunto la Classe B e la lavasciuga è di classe C+D.



**Water Balance Plus**

L'acqua è preziosa e la lavatrice Innex è in grado di ottimizzare il suo consumo in tutte le fasi grazie al sensore Water Balance Plus. Questo assicura che venga utilizzata solamente la quantità necessaria di acqua e anche l'energia necessaria per riscaldarla.

# Il comfort di scegliere il giusto programma di lavaggio

## 30°C Eco Giornaliero

La lavatrice Innex vanta una serie completa di cicli di lavaggio progettati per soddisfare efficacemente il tuo lavaggio quotidiano. Questi programmi di risparmio energetico\* lavano i tuoi indumenti a soli 30°C, offrendo le stesse prestazioni del lavaggio a 40°C\*\*.

### 1 Cotone

Lava mezzo carico di cotone in 100 minuti e con le stesse prestazioni di un lavaggio a 30°C.

### 2 Sintetici

Il programma ideale di 90 minuti per lavare mezzo carico di bucato sintetico a 30°C, ottenendo gli stessi risultati di quelli forniti da un ciclo di 40°C.

### 3 Colorati

Per lavare mezzo carico di cotone colorato misto in soli 95 minuti.

### 4 Delicati

1 kg di bucato delicato, come biancheria intima e altri tessuti delicati lavati in soli 80 minuti.

### 5 Rapido 30'

Il programma ideale quando non c'è tempo: solo 30 minuti per completare un ciclo di lavaggio.



\* Risparmio energetico per kg rispetto al cotone 40°, sintetico 40°, colorati.

\*\* Indice di pulito normativo rispetto a cotone 40°, sintetico 40° e programmi colorati.



## Programmi Speciali e Opzioni

### Sport

Il tuo abbigliamento sportivo sarà lavato al meglio mantenendo le loro caratteristiche originali, grazie a una combinazione speciale di movimento rotazionale del cesto e gestione della temperatura.

### 20°C

Per lavare indumenti di cotone leggermente sporchi, a soli 20°C.

### Wool Care

Il ciclo di lavaggio per lana e delicati approvato da Wool Care. Protegge le fibre evitando l'infeltrimento dei capi, rimuovendo allo stesso tempo ogni traccia di detersivo.

### Anti Odore

I movimenti del cestello abbinati a uno speciale ciclo di risciacquo e una temperatura ottimale consentono a questo programma di lavare i vestiti alla perfezione, senza più tracce di cattivi odori come fumo, sudore o grasso.

### Delicati

Il ciclo\* ideale per lavare capi molto delicati come la biancheria intima a 30°C, grazie all'efficace controllo della temperatura e al movimento del cestello che impedisce danni ai tessuti.



\*Compatibile con cicli cotone e sintetici da 30°C a 60°C.

# Il bucato perfettamente lavato e asciugato per tutte le tue esigenze

## Programmi automatici

### Lava&Asciuga in 45 minuti

Con questo programma, il bucato leggermente sporco viene lavato e asciugato in soli 45 minuti. I capi avranno il giusto livello di morbidezza per essere facilmente stirati o indossati subito.

### AirFresh

Il ciclo AirFresh rimuove i cattivi odori come ad esempio il fumo dai vestiti già puliti in soli 30 minuti.



## Opzioni

### Livelli di asciugatura

Un sensore automatico controlla i livelli di umidità e arresta il ciclo di asciugatura quando i capi sono adeguatamente asciutti. Puoi scegliere tra tre livelli di asciugatura: stiro, appendiabiti o armadio.

### Mezza centrifuga

Questa opzione consente di ridurre la velocità di centrifuga.

### Extra Risciacquo

Con questa opzione l'efficienza di risciacquo viene aumentata per garantire che tutti i residui di detersivo vengano perfettamente rimossi. È particolarmente adatto per pelle sensibili.

### Solo asciugatura

Puoi usare questa opzione se vuoi asciugare solo i tuoi capi.





## BI WMIL 71252 EU N

Cod. EAN: 8050147620847

Indesit BI WMIL 71252 EU N. Tipo di carica: Caricamento frontale. Capacità cestello: 7 kg, Classe di efficienza della centrifuga: B, Silenziosità (centrifuga): 71 dB, Silenziosità (lavaggio): 53 dB, Velocità di centrifuga massima: 1200 Giri/min. Colore del prodotto: Bianco. Larghezza: 595 mm, Profondità: 545 mm, Altezza: 815 mm. Classe efficienza energetica: E

### Tecnologie Principali



COTONE 60



COLORATI MISTI 40



COTONE 40



WATER BALANCE PLUS



PARTENZA RITARDATA



AUTO-PULIZIA



BLOCCO TASTI



CLASSE ENERGETICA: E



SINTETICI 40



PUSH&GO



WOOLMARK BLUE

### Scheda Tecnica

**POSIZIONAMENTO DELL'APPARECCHIO**

Da Incasso

**TIPO DI CARICA**

Caricamento Frontale

**COLORE DEL PRODOTTO**

Bianco

**TECNOLOGIA INVERTER**

No

**DISPLAY INCORPORATO**

Sì

**TIPO DI CONTROLLO**

Pulsanti, Manopola

**CERNIERA PORTA**

Sinistra

**VOLUME CESTELLO**

52 L

**CLASSE ENERGETICA**

E

**MATERIALE VASCA**

Plastica

**PANNELLABILE**

Sì

**LUNGHEZZA CAVO**

1,2 M

**POSSIBILITÀ DI INCASSO SOTTOPIANO**

Sì

**TECNOLOGIA DIRECT DRIVE**

No

# I frigoriferi e congelatori

Indesit presenta frigoriferi da incasso dalle grandi prestazioni per ogni tipo di abitudine: la praticità dello spazio e la riduzione dei consumi convinceranno sia gli amanti della grande spesa settimanale che quelli delle mono porzioni da congelare.





Space 400



Grande Capacità



# Space 400. Tanto spazio per tutte le esigenze

È abbastanza frequente per le grandi famiglie fare tanta spesa di alimentari e prodotti freschi che richiedono molto spazio per la loro conservazione ottimale. Con questo obiettivo, Indesit ha concepito la soluzione perfetta per soddisfare le esigenze di tutti: un ampio frigorifero-congelatore da 70 cm che offre un'enorme capacità, con un cassetto extra-large per frutta e verdura. I suoi 400 litri con gli spazi interni fanno la differenza nella preparazione dei pasti quotidiani, permettendoti di avere tutti gli ingredienti per le tue ricette di tutta la famiglia.



## Grande capacità, 70 cm di larghezza

Con una capacità interna di 400 litri, con il 40% dello spazio in più\* può ospitare grandi quantità di cibo. Inoltre, con i suoi 70 di cm consente di adattarsi comodamente ad una nicchia di 75 cm.



## Pure Wind

I frigoriferi Indesit offrono un ottimo modo per preservare l'umidità e prevenire l'essiccazione degli alimenti grazie alla migliore circolazione dell'aria all'interno della vano frigorifero. Pure Wind è il sistema appositamente progettato per il frigorifero in grado di raffreddare l'aria attraverso l'azione di una ventola situata sulla parete posteriore, che mantiene la temperatura uniforme in tutto il frigorifero.



## Cassetto FreshSpace XL

Il cassetto FreshSpace XL nel vano frigorifero offre il 20%\*\* di spazio necessario in più per conservare frutta e verdura sempre perfettamente freschi. Questo cassetto completamente rimovibile offre una perfetta visibilità all'interno ed è dotato di robuste guide metalliche che assicurano robustezza e scorrevolezza.



## Low Frost

Scongellare il vano congelatore è molto più semplice e veloce quando non c'è la presenza di ghiaccio. I ripiani in vetro semplificano la pulizia ed il posizionamento del cibo. Spazio e accessibilità sono quindi migliorate, consentendo una migliore gestione del cibo quotidiano insieme a minor consumo di energia grazie alla ridotta formazione del ghiaccio all'interno del vano congelatore.



## Led Visibilità migliorata su tutta la gamma

Il sistema a LED, disponibile su tutta la gamma dei frigoriferi, illumina perfettamente gli interni. All'eleganza e alla maggiore visibilità si aggiunge la massima efficienza delle lampade, per una illuminazione che dura 10 volte più a lungo rispetto una luce tradizionale, con un consumo 15 volte inferiore.

\* Rispetto ai frigoriferi Indesit da 55 cm.

\*\* Rispetto a un normale cassetto per verdure di un frigorifero combinato 55 cm Indesit a raffreddamento diretto.





# Frigorifero combinato Total No Frost. Maggiore potenza refrigerante per la grande spesa settimanale.

La spesa settimanale è sempre più grande, come la freschezza che richiede una volta a casa. Grazie al nuovo frigorifero combinato Indesit **Total No Frost** con tecnologia **Push&Go**, disponibile nelle versioni da 180 cm e 200 cm, non è più un problema: un solo gesto è sufficiente per **raffreddare rapidamente le cavità del frigorifero e del congelatore** e mantenere freschi gli alimenti. Inoltre, grazie a molte altre caratteristiche che garantiscono la **massima funzionalità e affidabilità**, con il nuovo frigorifero combinato la vita in cucina è più semplice che mai. Il nuovo frigorifero da incasso Indesit **Total No Frost** presenta anche un nuovo design. Cassetti, balconcini e ripiani, nuove linee, dettagli e l'esclusivo motivo Tic-Tac creano una perfetta armonia visiva combinando stile e funzionalità.



## Push&Go

La freschezza ideale per conservare al meglio ogni alimento è a portata di dito.

### Basta un solo gesto per ottenere la freschezza ideale.

Per mantenere gli alimenti freschi alla temperatura corretta in un frigorifero pieno, il nuovo frigorifero combinato Indesit è dotato di **Push&Go**: una pratica funzione che consente di **ripristinare la temperatura ideale in tutto il frigorifero** in modo semplice e rapido.

È sufficiente premere un solo pulsante prima di riporre i cibi nel frigorifero per attivare la potenza refrigerante supplementare all'interno delle due cavità e avere sempre alimenti perfettamente conservati grazie a un **ripristino della temperatura fino al 40% più rapido\***.



## Total No Frost

Addio sbrinatoria.

La tecnologia **Total No Frost** previene in maniera efficace la formazione di ghiaccio nel congelatore e di condensa nella cavità del frigorifero garantendo la continua circolazione dell'aria. E potrai dire addio al fastidio della sbrinatoria manuale.

\* Rispetto a quando Push&Go non è attivato. Test interni eseguiti con schemi di carico secondo la IEC 62552.

## SZ 12 A2D/I 1

Cod. EAN: 8050147607404



FINO AD ESAURIMENTO STOCK - Indesit SZ 12 A2D/I 1. Posizionamento dell'apparecchio: Da incasso, Colore del prodotto: Acciaio inossidabile, Cerniera porta: Destra. Capacità netta totale: 189 L, Classe climatica: SN-ST, Classe emissione rumore: B. Capacità netta frigorifero: 171 L. Posizione del congelatore: Posto in alto, Capacità netta congelatore: 18 L, Capacità di congelamento: 2 kg/24h. Classe efficienza energetica: F, Consumo energetico annuo: 217 kWh, Scala di efficienza energetica: Da A a G

## Tecnologie Principali

---



CLASSE ENERGETICA F

## Scheda Tecnica

---

<b>CLASSE ENERGETICA</b>	F
<b>POSIZIONAMENTO DELL'APPARECCHIO</b>	Da Incasso
<b>COLORE DEL PRODOTTO</b>	Acciaio Inossidabile
<b>CERNIERA PORTA</b>	Destra
<b>PORTE REVERSIBILI</b>	Sì
<b>PROTEZIONE PER I BAMBINI</b>	No
<b>DISPLAY INCORPORATO</b>	No
<b>MATERIALE RIPIANO</b>	Vetro Temperato

## SZ 12 A2D/I 2

Cod. EAN: 8050147669068



NOVITÀ 2024 - Indesit SZ 12 A2D/I 2. Posizionamento dell'apparecchio: Da incasso, Colore del prodotto: Acciaio inossidabile, Cerniera porta: Destra. Capacità netta totale: 189 L, Classe climatica: SN-ST, Classe emissione rumore: C. Capacità netta frigorifero: 171 L, Tipo di lampada: LED. Posizione del congelatore: Posto in basso, Capacità netta congelatore: 18 L, Capacità di congelamento: 3 kg/24h. Lunghezza cavo: 2,45 m

## Tecnologie Principali

---

## Scheda Tecnica

---

<b>CLASSE ENERGETICA</b>	E
<b>POSIZIONAMENTO DELL'APPARECCHIO</b>	Da Incasso
<b>COLORE DEL PRODOTTO</b>	Acciaio Inossidabile
<b>CERNIERA PORTA</b>	Destra
<b>PORTE REVERSIBILI</b>	Sì
<b>DISPLAY INCORPORATO</b>	No
<b>MATERIALE RIPIANO</b>	Vetro
<b>TIPO DI CONTROLLO</b>	Manopola
<b>RIPIANI REGOLABILI</b>	Sì



## INBUF031

Cod. EAN: 8050147675137

NOVITÀ 2024 - Indesit INBUF031. Posizionamento dell'apparecchio: Da incasso, Colore del prodotto: Grigio, Cerniera porta: Destra. Capacità netta totale: 126 L, Classe climatica: N-T, Classe emissione rumore: C. Capacità netta frigorifero: 108 L, Tipo di lampada: LED. Posizione del congelatore: Posto in alto, Capacità netta congelatore: 18 L, Capacità di congelamento: 3 kg/24h. Lunghezza cavo: 2,45 m

## Tecnologie Principali

---

## Scheda Tecnica

---

<b>CLASSE ENERGETICA</b>	E
<b>POSIZIONAMENTO DELL'APPARECCHIO</b>	Da Incasso
<b>COLORE DEL PRODOTTO</b>	Grigio
<b>CERNIERA PORTA</b>	Destra
<b>PORTE REVERSIBILI</b>	Sì
<b>DISPLAY INCORPORATO</b>	No
<b>MATERIALE RIPIANO</b>	Vetro
<b>MANIGLIE DA INCASSO</b>	Sì
<b>NUMERO DI COMPRESSORI</b>	1
<b>NUMERO DI PORTE</b>	1 Porta/Porte



## IN TSZ 1612 1

Cod. EAN: 8050147603086

FINO AD ESAURIMENTO STOCK - Indesit IN TSZ 1612

1. Posizionamento dell'apparecchio: Da incasso,  
 Colore del prodotto: Acciaio inossidabile, Cerniera  
 porta: Destra. Capacità netta totale: 126 L, Classe  
 climatica: SN-ST, Classe emissione rumore: C.  
 Capacità netta frigorifero: 108 L. Posizione del  
 congelatore: Posto in alto, Capacità netta  
 congelatore: 18 L, Capacità di congelamento: 2  
 kg/24h. Lunghezza cavo: 2,45 m

## Tecnologie Principali

---



CLASSE ENERGETICA F

## Scheda Tecnica

---

<b>CLASSE ENERGETICA</b>	F
<b>POSIZIONAMENTO DELL'APPARECCHIO</b>	Da Incasso
<b>COLORE DEL PRODOTTO</b>	Acciaio Inossidabile
<b>CERNIERA PORTA</b>	Destra
<b>PORTE REVERSIBILI</b>	Sì
<b>PROTEZIONE PER I BAMBINI</b>	No
<b>DISPLAY INCORPORATO</b>	No
<b>MATERIALE RIPIANO</b>	Vetro Temperato



## INSZ 18012

Cod. EAN: 8050147669839

NOVITÀ 2024 - Indesit INSZ 18012. Posizionamento dell'apparecchio: Da incasso, Colore del prodotto: Bianco, Cerniera porta: Destra. Capacità netta totale: 292 L, Classe climatica: SN-T, Classe emissione rumore: B. Capacità netta frigorifero: 262 L, Tipo di lampada: LED. Posizione del congelatore: Posto in alto, Capacità netta congelatore: 30 L, Capacità di congelamento: 3 kg/24h. Lunghezza cavo: 2,45 m

## Tecnologie Principali

---

## Scheda Tecnica

---

<b>CLASSE ENERGETICA</b>	E
<b>POSIZIONAMENTO DELL'APPARECCHIO</b>	Da Incasso
<b>COLORE DEL PRODOTTO</b>	Bianco
<b>CERNIERA PORTA</b>	Destra
<b>PORTE REVERSIBILI</b>	Sì
<b>DISPLAY INCORPORATO</b>	No
<b>MATERIALE RIPIANO</b>	Vetro
<b>MANIGLIE DA INCASSO</b>	Sì
<b>NUMERO DI COMPRESSORI</b>	1
<b>NUMERO DI PORTE</b>	1 Porta/Porte

Monoporta

 **INDESIT**  
Built-In



## INSZ 18011

Cod. EAN: 8050147604038

FINO AD ESAURIMENTO STOCK - Indesit INSZ 18011.  
Posizionamento dell'apparecchio: Da incasso, Colore del prodotto: Bianco, Cerniera porta: Destra.  
Capacità netta totale: 292 L, Classe climatica: SN-T, Classe emissione rumore: B. Capacità netta frigorifero: 262 L. Posizione del congelatore: Posto in alto, Capacità netta congelatore: 30 L, Capacità di congelamento: 3 kg/24h. Lunghezza cavo: 2,45 m

## Tecnologie Principali

---



CLASSE ENERGETICA F


## Scheda Tecnica

---

<b>CLASSE ENERGETICA</b>	F
<b>POSIZIONAMENTO DELL'APPARECCHIO</b>	Da Incasso
<b>COLORE DEL PRODOTTO</b>	Bianco
<b>CERNIERA PORTA</b>	Destra
<b>PORTE REVERSIBILI</b>	Sì
<b>PROTEZIONE PER I BAMBINI</b>	No
<b>DISPLAY INCORPORATO</b>	No
<b>MATERIALE RIPIANO</b>	Vetro Temperato

# I piani a gas

Indesit offre un'ampia gamma di piani cottura per incontrare le esigenze di tutti: estetica e funzionalità come criteri imprescindibili per scegliere tra la resistenza dell'acciaio o il look attualissimo di una delle quattro colorazioni vetro.







# Design versatile

I piani cottura a gas Indesit sono disponibili in diversi stili e colori. Oltre ai modelli in acciaio inossidabile, la gamma comprende modelli tradizionali e piani cottura in vetro.



## Linea Glass

La linea Glass di Indesit offre il connubio ideale di prestazioni e stile. Disponibile in 60 cm e 75 cm, con 5 o 4 fuochi disposti in una configurazione quadrata. I piani cottura sono disponibili in nero, grafite, bianco o tortora e presentano griglie in ghisa, supporti che garantiscono una base robusta per le tue padelle. Il design elegante e moderno include anche una nuova grafica della manopola per un perfetto coordinamento dei tuoi elettrodomestici Indesit.



## Linea in acciaio inossidabile

I modelli in acciaio inossidabile presentano una superficie ad incasso piatta costituita da un'unica unità senza giunture con griglie smontabili in ghisa o smaltate. Inoltre, la configurazione dei controlli offre una flessibilità ancora maggiore grazie alle manopole ergonomiche che si abbinano allo stile dei forni.



## Linea Tradizione

Ispirata al passato ma garantendo prestazioni superiori, la linea Tradizione è perfetta per chi ama il fascino continuo dello stile retrò. Disponibile in grigio antracite, bianco antico e avena, i piani cottura Tradizione da 60 cm e 70 cm si distinguono per l'estetica classica e serigrafia e comandi progettati per abbinarsi ai forni della stessa linea.



# Una gamma completamente funzionale

Per soddisfare ogni esigenza di spazio e stile, la gamma offre una grande varietà di colori e dimensioni: dai classici piani da 60 cm ai piani da 75 cm con una superficie più ampia del 25% (installabili in una nicchia standard), fino ai grandi piani da 90 cm e alle soluzioni componibili da 30 cm.

## Prestazioni di cottura precise


I piani cottura a gas sono dotati di tecnologia High Power Flame e bruciatori Tripla corona, i due innovativi bruciatori che ti permetteranno di cucinare tutti i tuoi piatti con un perfetto controllo della fiamma e una distribuzione uniforme del calore.



### High Power Flame La versatilità della fiamma

Ampia e sempre rinnovata la gamma dei bruciatori, pensati per chi cucina tutti i giorni e ha bisogno di performance garantite, ma anche di potenze diverse, adeguate ad ogni preparazione, e vuole ottenere i migliori risultati con la massima versatilità.

High Power Flame è un bruciatore a due corone, che grazie alla fiamma più concentrata permette l'ottimizzazione della potenza erogata, quindi la diffusione di calore in maniera più diretta, anticipando i tempi di ebollizione.



### Griglie in ghisa

I piani di cottura sono dotati di resistenti griglie in ghisa per un design più aggressivo.



## ING 72T/WH

Cod. EAN: 8050147590331



Indesit ING 72T/WH. Colore del prodotto: Bianco, Posizionamento dell'apparecchio: Da incasso, Dimensione della larghezza del piano cottura: 73 cm. Tipo di controllo: Manopola, Posizione di controllo: Frontale superiore. Potenza aggregata (elettrica): 100 W, Potenza aggregata (gas): 10800 W, Tensione di ingresso AC: 220-240 V. Larghezza: 730 mm, Profondità: 510 mm, Altezza: 51 mm

## Tecnologie Principali



PIANO A GAS IN VETRO



COMANDI FRONTALI



HIGH POWER FLAME

## Scheda Tecnica

<b>NUMERO DI FUOCHI</b>	5 Fornello(l)
<b>COLORE DEL PRODOTTO</b>	Bianco
<b>POSIZIONAMENTO DELL'APPARECCHIO</b>	Da Incasso
<b>TIPO DI PIANO COTTURA</b>	Gas
<b>TIPO DI SUPERFICIE SUPERIORE</b>	Vetro
<b>NUMERO TOTALE DI FUOCHI</b>	5 Fornello(l)
<b>TIPO DI FORNELLO/ZONA COTTURA 1</b>	Cottura A Fuoco Lento
<b>FORMA DEL PIANO COTTURA 1</b>	Rotondo
<b>POSIZIONE DEL FORNELLO/ZONA COTTURA 1</b>	Sinistra Anteriore
<b>FONTE DI ALIMENTAZIONE DEL FORNELLO/ZONA COTTURA 1</b>	Gas
<b>ALIMENTAZIONE DEL FORNELLO/ZONA COTTURA 1</b>	1000 W
<b>TIPO DI FORNELLO/ZONA COTTURA 2</b>	Grande
<b>FORMA DEL PIANO COTTURA 2</b>	Rotondo
<b>POSIZIONE DEL FORNELLO/ZONA COTTURA 2</b>	Posteriore Sinistro
<b>FONTE DI ALIMENTAZIONE DEL FORNELLO/ZONA COTTURA 2</b>	Gas
<b>ALIMENTAZIONE DEL FORNELLO/ZONA COTTURA 2</b>	3000 W
<b>TIPO DI FORNELLO/ZONA COTTURA 3</b>	Regolare
<b>FORMA DEL PIANO COTTURA 3</b>	Rotondo
<b>POSIZIONE DEL FORNELLO/ZONA COTTURA 3</b>	Destro Posteriore
<b>FONTE DI ALIMENTAZIONE DEL FORNELLO/ZONA COTTURA 3</b>	Gas
<b>ALIMENTAZIONE DEL FORNELLO/ZONA COTTURA 3</b>	1650 W

<b>TIPO DI FORNELLO/ZONA COTTURA 4</b>	Regolare
<b>FORMA DEL PIANO COTTURA 4</b>	Rotondo
<b>POSIZIONE DEL FORNELLO/ZONA COTTURA 4</b>	Destro Anteriore
<b>FONTE DI ALIMENTAZIONE DEL FORNELLO/ZONA COTTURA 4</b>	Gas
<b>ALIMENTAZIONE DEL FORNELLO/ZONA COTTURA 4</b>	1650 W
<b>DIMENSIONE DELLA LARGHEZZA DEL PIANO COTTURA</b>	73 Cm
<b>TIPO DI FORNELLO/ZONA COTTURA 5</b>	Due Zone
<b>FORMA DEL PIANO COTTURA 5</b>	Rotondo
<b>POSIZIONE DEL FORNELLO/ZONA COTTURA 5</b>	Centrale
<b>FONTE DI ALIMENTAZIONE DEL FORNELLO/ZONA COTTURA 5</b>	Gas
<b>ALIMENTAZIONE DEL FORNELLO/ZONA COTTURA 5</b>	3300 W
<b>DIAMETRO DEL FORNELLO/ZONA COTTURA 1</b>	55 Mm
<b>DIAMETRO DEL FORNELLO/ZONA COTTURA 2</b>	100 Mm
<b>DIAMETRO DEL FORNELLO/ZONA COTTURA 3</b>	75 Mm
<b>DIAMETRO DEL FORNELLO/ZONA COTTURA 4</b>	75 Mm

## IB 65B60 NE

Cod. EAN: 8050147583111



Indesit IB 65B60 NE. Colore del prodotto: Nero, Posizionamento dell'apparecchio: Da incasso, Dimensione della larghezza del piano cottura: 59 cm. Tipo di controllo: Touch, Posizione di controllo: Frontale. Potenza aggregata (elettrica): 7200 W, Tensione di ingresso AC: 220-240 V, Frequenza di ingresso AC: 50/60 Hz. Larghezza: 510 mm, Profondità: 480 mm, Altezza: 30 mm

## Tecnologie Principali



COMANDI FRONTALI



PUSH&GO

FACILE E AFFIDABILE



INSTALLAZIONE FACILE

DOUBLESIZE



BOOSTER



INDUZIONE

## Scheda Tecnica

**COLORE DEL PRODOTTO**

Nero

**POSIZIONAMENTO DELL'APPARECCHIO**

Da Incasso

**TIPO DI PIANO COTTURA**

Piano Cottura A Induzione

**TIPO DI SUPERFICIE SUPERIORE**

Vetro-Ceramica

**NUMERO TOTALE DI FUOCHI**

4 Fornello(l)

**DIMENSIONE DELLA LARGHEZZA DEL PIANO COTTURA**

59 Cm

**NUMERO DI PIASTRE ELETTRICHE**

4 Fornello(l)

## ING 61T/BK

Cod. EAN: 8050147590027



Indesit ING 61T/BK. Colore del prodotto: Nero, Posizionamento dell'apparecchio: Da incasso, Dimensione della larghezza del piano cottura: 59 cm. Tipo di controllo: Manopola, Posizione di controllo: Frontale superiore. Potenza aggregata (gas): 7300 W, Tensione di ingresso AC: 220 - 240 V, Frequenza di ingresso AC: 50/60 Hz. Larghezza: 590 mm, Profondità: 510 mm, Altezza: 49 mm

## Tecnologie Principali



COMANDI FRONTALI



PIANO A GAS IN VETRO

## Scheda Tecnica

<b>NUMERO DI FUOCHI</b>	4 Fornello(I)
<b>COLORE DEL PRODOTTO</b>	Nero
<b>POSIZIONAMENTO DELL'APPARECCHIO</b>	Da Incasso
<b>TIPO DI PIANO COTTURA</b>	Gas
<b>TIPO DI SUPERFICIE SUPERIORE</b>	Vetro
<b>NUMERO TOTALE DI FUOCHI</b>	4 Fornello(I)
<b>TIPO DI FORNELLO/ZONA COTTURA 1</b>	Regolare
<b>FORMA DEL PIANO COTTURA 1</b>	Rotondo
<b>POSIZIONE DEL FORNELLO/ZONA COTTURA 1</b>	Sinistra Anteriore
<b>FONTE DI ALIMENTAZIONE DEL FORNELLO/ZONA COTTURA 1</b>	Gas
<b>ALIMENTAZIONE DEL FORNELLO/ZONA COTTURA 1</b>	1650 W
<b>TIPO DI FORNELLO/ZONA COTTURA 2</b>	Regolare
<b>FORMA DEL PIANO COTTURA 2</b>	Rotondo
<b>POSIZIONE DEL FORNELLO/ZONA COTTURA 2</b>	Posteriore Sinistro
<b>FONTE DI ALIMENTAZIONE DEL FORNELLO/ZONA COTTURA 2</b>	Gas
<b>ALIMENTAZIONE DEL FORNELLO/ZONA COTTURA 2</b>	1650 W
<b>TIPO DI FORNELLO/ZONA COTTURA 3</b>	Grande
<b>FORMA DEL PIANO COTTURA 3</b>	Rotondo
<b>POSIZIONE DEL FORNELLO/ZONA COTTURA 3</b>	Destro Posteriore
<b>FONTE DI ALIMENTAZIONE DEL FORNELLO/ZONA COTTURA 3</b>	Gas
<b>ALIMENTAZIONE DEL FORNELLO/ZONA COTTURA 3</b>	3000 W

<b>TIPO DI FORNELLO/ZONA COTTURA 4</b>	Cottura A Fuoco Lento
<b>FORMA DEL PIANO COTTURA 4</b>	Rotondo
<b>POSIZIONE DEL FORNELLO/ZONA COTTURA 4</b>	Destro Anteriore
<b>FORNTE DI ALIMENTAZIONE DEL FORNELLO/ZONA COTTURA 4</b>	Gas
<b>ALIMENTAZIONE DEL FORNELLO/ZONA COTTURA 4</b>	1000 W
<b>DIMENSIONE DELLA LARGHEZZA DEL PIANO COTTURA</b>	59 Cm
<b>FORMA DEL FORNELLO PER COTTURA A FUOCO LENTO/DELLA ZONA COTTURA</b>	Rotondo
<b>FORMA DELLA ZONA COTTURA/DEL FORNELLO REGOLARE</b>	Rotondo
<b>FORMA DELLA ZONA COTTURA/DEL FORNELLO AMPIA</b>	Rotondo
<b>DIAMETRO DEL FORNELLO/ZONA COTTURA 1</b>	75 Mm
<b>DIAMETRO DEL FORNELLO/ZONA COTTURA 2</b>	75 Mm
<b>DIAMETRO DEL FORNELLO/ZONA COTTURA 3</b>	100 Mm
<b>DIAMETRO DEL FORNELLO/ZONA COTTURA 4</b>	55 Mm
<b>NUMERO DI PIANI COTTURA UTILIZZABILI CONTEMPORANEAMENTE</b>	4



## TH 752 /I (AN)

Cod. EAN: 8050147660959



NOVITÀ 2023 Indesit TH 752 /I (AN). Colore del prodotto: Antracite, Posizionamento dell'apparecchio: Da incasso, Dimensione della larghezza del piano cottura: 75 cm. Tipo di controllo: Manopola, Posizione di controllo: Frontale. Potenza aggregata (gas): 10600 W, Tensione di ingresso AC: 220-240 V, Frequenza di ingresso AC: 50/60 Hz. Larghezza: 750 mm, Profondità: 510 mm, Altezza: 33 mm. Compatibile con coperchio AKM 548 MR 01

## Tecnologie Principali

---

## Scheda Tecnica

---

<b>NUMERO DI FUOCHI</b>	5 Fornello(I)
<b>COLORE DEL PRODOTTO</b>	Antracite
<b>POSIZIONAMENTO DELL'APPARECCHIO</b>	Da Incasso
<b>TIPO DI PIANO COTTURA</b>	Combi
<b>TIPO DI SUPERFICIE SUPERIORE</b>	Vetro
<b>NUMERO TOTALE DI FUOCHI</b>	5 Fornello(I)
<b>MATERIALE DI SUPPORTO DELLA PENTOLA</b>	Ghisa
<b>TIPO DI FORNELLO/ZONA COTTURA 1</b>	Regolare
<b>POSIZIONE DEL FORNELLO/ZONA COTTURA 1</b>	Sinistra Anteriore
<b>FONTI DI ALIMENTAZIONE DEL FORNELLO/ZONA COTTURA 1</b>	Gas
<b>TIPO DI FORNELLO/ZONA COTTURA 2</b>	Regolare
<b>POSIZIONE DEL FORNELLO/ZONA COTTURA 2</b>	Posteriore Sinistro
<b>FONTI DI ALIMENTAZIONE DEL FORNELLO/ZONA COTTURA 2</b>	Gas
<b>TIPO DI FORNELLO/ZONA COTTURA 3</b>	Extra Large
<b>POSIZIONE DEL FORNELLO/ZONA COTTURA 3</b>	Centrale
<b>FONTI DI ALIMENTAZIONE DEL FORNELLO/ZONA COTTURA 3</b>	Gas
<b>TIPO DI FORNELLO/ZONA COTTURA 4</b>	Grande
<b>POSIZIONE DEL FORNELLO/ZONA COTTURA 4</b>	Destro Posteriore
<b>FONTI DI ALIMENTAZIONE DEL FORNELLO/ZONA COTTURA 4</b>	Gas
<b>DIMENSIONE DELLA LARGHEZZA DEL PIANO COTTURA</b>	75 Cm
<b>TIPO DI FORNELLO/ZONA COTTURA 5</b>	Piccolo
<b>POSIZIONE DEL FORNELLO/ZONA COTTURA 5</b>	Destro Anteriore
<b>FONTI DI ALIMENTAZIONE DEL FORNELLO/ZONA COTTURA 5</b>	Gas

## AAR 160 C

Cod. EAN: 8050147042816



Indesit AAR 160 C. Colore del prodotto: Nero, Posizionamento dell'apparecchio: Da incasso, Dimensione della larghezza del piano cottura: 58 cm. Tipo di controllo: Touch, Posizione di controllo: Frontale. Potenza aggregata (elettrica): 6200 W, Tensione di ingresso AC: 220-240 V, Frequenza di ingresso AC: 50/60 Hz. Larghezza: 580 mm, Profondità: 510 mm, Altezza: 46 mm

## Tecnologie Principali



COMANDI FRONTALI

## Scheda Tecnica

<b>NUMERO DI PIASTRE ELETTRICHE</b>	4 Fornello(l)
<b>TIPO DI FORNELLO/ZONA COTTURA 1</b>	Regolare
<b>FORMA DEL PIANO COTTURA 1</b>	Rotondo
<b>POSIZIONE DEL FORNELLO/ZONA COTTURA 1</b>	Sinistra Anteriore
<b>FONTE DI ALIMENTAZIONE DEL FORNELLO/ZONA COTTURA 1</b>	Elettrico
<b>DIAMETRO DEL FORNELLO/ZONA COTTURA 1</b>	180 Mm
<b>TIPO DI FORNELLO/ZONA COTTURA 2</b>	Grande
<b>FORMA DEL PIANO COTTURA 2</b>	Rotondo
<b>POSIZIONE DEL FORNELLO/ZONA COTTURA 2</b>	Posteriore Sinistro
<b>FONTE DI ALIMENTAZIONE DEL FORNELLO/ZONA COTTURA 2</b>	Elettrico
<b>DIAMETRO DEL FORNELLO/ZONA COTTURA 2</b>	210 Mm
<b>TIPO DI FORNELLO/ZONA COTTURA 3</b>	Cottura A Fuoco Lento
<b>FORMA DEL PIANO COTTURA 3</b>	Rotondo
<b>POSIZIONE DEL FORNELLO/ZONA COTTURA 3</b>	Destro Posteriore
<b>FONTE DI ALIMENTAZIONE DEL FORNELLO/ZONA COTTURA 3</b>	Elettrico
<b>DIAMETRO DEL FORNELLO/ZONA COTTURA 3</b>	145 Mm
<b>TIPO DI FORNELLO/ZONA COTTURA 4</b>	Cottura A Fuoco Lento
<b>FORMA DEL PIANO COTTURA 4</b>	Rotondo
<b>POSIZIONE DEL FORNELLO/ZONA COTTURA 4</b>	Destro Anteriore
<b>FONTE DI ALIMENTAZIONE DEL FORNELLO/ZONA COTTURA 4</b>	Elettrico
<b>DIAMETRO DEL FORNELLO/ZONA COTTURA 4</b>	145 Mm

**COLORE DEL PRODOTTO**

Nero

**POSIZIONAMENTO DELL'APPARECCHIO**

Da Incasso

**DIMENSIONE DELLA LARGHEZZA DEL PIANO COTTURA**

58 Cm

**TIPO DI PIANO COTTURA**

Ceramica

**TIPO DI SUPERFICIE SUPERIORE**

Vetro-Ceramica

**NUMERO TOTALE DI FUOCHI**

4 Fornello(l)

## BB 752 /I (AN)

Cod. EAN: 8050147541883



FINO AD ESAURIMENTO STOCK Indesit BB 752 /I (AN). Colore del prodotto: Antracite, Posizionamento dell'apparecchio: Da incasso, Dimensione della larghezza del piano cottura: 68 cm. Tipo di controllo: Manopola, Posizione di controllo: Frontale superiore. Potenza aggregata (gas): 10600 W, Tensione di ingresso AC: 230 V, Frequenza di ingresso AC: 50 Hz. Larghezza: 680 mm, Profondità: 500 mm, Altezza: 41 mm. Compatibile con coperchio AKM 548 MR 01

## Tecnologie Principali



COMANDI FRONTALI



PIANO A GAS IN ACCIAIO

## Scheda Tecnica

<b>NUMERO DI FUOCHI</b>	5 Fornello(I)
<b>COLORE DEL PRODOTTO</b>	Antracite
<b>POSIZIONAMENTO DELL'APPARECCHIO</b>	Da Incasso
<b>TIPO DI PIANO COTTURA</b>	Gas
<b>TIPO DI SUPERFICIE SUPERIORE</b>	Smaltato
<b>NUMERO TOTALE DI FUOCHI</b>	5 Fornello(I)
<b>MATERIALE DI SUPPORTO DELLA PENTOLA</b>	Ghisa
<b>TIPO DI FORNELLO/ZONA COTTURA 1</b>	Cottura A Fuoco Lento
<b>FORMA DEL PIANO COTTURA 1</b>	Rotondo
<b>POSIZIONE DEL FORNELLO/ZONA COTTURA 1</b>	Sinistra Anteriore
<b>FONTE DI ALIMENTAZIONE DEL FORNELLO/ZONA COTTURA 1</b>	Gas
<b>ALIMENTAZIONE DEL FORNELLO/ZONA COTTURA 1</b>	1000 W
<b>TIPO DI FORNELLO/ZONA COTTURA 2</b>	Grande
<b>FORMA DEL PIANO COTTURA 2</b>	Rotondo
<b>POSIZIONE DEL FORNELLO/ZONA COTTURA 2</b>	Posteriore Sinistro
<b>FONTE DI ALIMENTAZIONE DEL FORNELLO/ZONA COTTURA 2</b>	Gas
<b>ALIMENTAZIONE DEL FORNELLO/ZONA COTTURA 2</b>	3000 W
<b>TIPO DI FORNELLO/ZONA COTTURA 3</b>	Regolare
<b>FORMA DEL PIANO COTTURA 3</b>	Rotondo
<b>POSIZIONE DEL FORNELLO/ZONA COTTURA 3</b>	Destro Posteriore
<b>FONTE DI ALIMENTAZIONE DEL FORNELLO/ZONA COTTURA 3</b>	Gas

<b>ALIMENTAZIONE DEL FORNELLO/ZONA COTTURA 3</b>	1650 W
<b>TIPO DI FORNELLO/ZONA COTTURA 4</b>	Regolare
<b>FORMA DEL PIANO COTTURA 4</b>	Rotondo
<b>POSIZIONE DEL FORNELLO/ZONA COTTURA 4</b>	Destro Anteriore
<b>FONTE DI ALIMENTAZIONE DEL FORNELLO/ZONA COTTURA 4</b>	Gas
<b>ALIMENTAZIONE DEL FORNELLO/ZONA COTTURA 4</b>	1650 W
<b>DIMENSIONE DELLA LARGHEZZA DEL PIANO COTTURA</b>	68 Cm
<b>FORMA DEL FORNELLO PER COTTURA A FUOCO LENTO/DELLA ZONA COTTURA</b>	Rotondo
<b>FORMA DELLA ZONA COTTURA/DEL FORNELLO REGOLARE</b>	Rotondo
<b>FORMA DELLA ZONA COTTURA/DEL FORNELLO AMPIA</b>	Rotondo
<b>TIPO DI FORNELLO/ZONA COTTURA 5</b>	Tripla Corona
<b>FORMA DEL PIANO COTTURA 5</b>	Rotondo
<b>POSIZIONE DEL FORNELLO/ZONA COTTURA 5</b>	Centrale
<b>FONTE DI ALIMENTAZIONE DEL FORNELLO/ZONA COTTURA 5</b>	Gas
<b>ALIMENTAZIONE DEL FORNELLO/ZONA COTTURA 5</b>	3300 W
<b>BRUCIATORE PER PADELLA WOK</b>	Sì
<b>NUMERO DI PIANI COTTURA UTILIZZABILI CONTEMPORANEAMENTE</b>	5

## PN 642 /I (AN)

Cod. EAN: 8050147538470



FINO AD ESAURIMENTO STOCK Indesit PN 642 /I (AN). Colore del prodotto: Nero, Posizionamento dell'apparecchio: Da incasso, Dimensione della larghezza del piano cottura: 59 cm. Tipo di controllo: Manopola, Posizione di controllo: Frontale superiore. Potenza aggregata (gas): 7300 W, Tensione di ingresso AC: 230 V, Frequenza di ingresso AC: 50 Hz. Larghezza: 590 mm, Profondità: 520 mm, Altezza: 40 mm. Compatibile con coperchi AMH 221 NB 01 e AMH 221 MR 01

## Tecnologie Principali



COMANDI FRONTALI



PIANO A GAS IN ACCIAIO

## Scheda Tecnica

<b>NUMERO DI FUOCHI</b>	4 Fornello(I)
<b>COLORE DEL PRODOTTO</b>	Nero
<b>POSIZIONAMENTO DELL'APPARECCHIO</b>	Da Incasso
<b>TIPO DI PIANO COTTURA</b>	Gas
<b>TIPO DI SUPERFICIE SUPERIORE</b>	Smaltato
<b>NUMERO TOTALE DI FUOCHI</b>	4 Fornello(I)
<b>MATERIALE DI SUPPORTO DELLA PENTOLA</b>	Ghisa
<b>TIPO DI FORNELLO/ZONA COTTURA 1</b>	Regolare
<b>FORMA DEL PIANO COTTURA 1</b>	Rotondo
<b>POSIZIONE DEL FORNELLO/ZONA COTTURA 1</b>	Sinistra Anteriore
<b>FONTE DI ALIMENTAZIONE DEL FORNELLO/ZONA COTTURA 1</b>	Gas
<b>ALIMENTAZIONE DEL FORNELLO/ZONA COTTURA 1</b>	1650 W
<b>TIPO DI FORNELLO/ZONA COTTURA 2</b>	Regolare
<b>FORMA DEL PIANO COTTURA 2</b>	Rotondo
<b>POSIZIONE DEL FORNELLO/ZONA COTTURA 2</b>	Posteriore Sinistro
<b>FONTE DI ALIMENTAZIONE DEL FORNELLO/ZONA COTTURA 2</b>	Gas
<b>ALIMENTAZIONE DEL FORNELLO/ZONA COTTURA 2</b>	1650 W
<b>TIPO DI FORNELLO/ZONA COTTURA 3</b>	Grande
<b>FORMA DEL PIANO COTTURA 3</b>	Rotondo
<b>POSIZIONE DEL FORNELLO/ZONA COTTURA 3</b>	Destro Posteriore

<b>FONTE DI ALIMENTAZIONE DEL FORNELLO/ZONA COTTURA 3</b>	Gas
<b>ALIMENTAZIONE DEL FORNELLO/ZONA COTTURA 3</b>	3000 W
<b>TIPO DI FORNELLO/ZONA COTTURA 4</b>	Cottura A Fuoco Lento
<b>FORMA DEL PIANO COTTURA 4</b>	Rotondo
<b>POSIZIONE DEL FORNELLO/ZONA COTTURA 4</b>	Destro Anteriore
<b>FONTE DI ALIMENTAZIONE DEL FORNELLO/ZONA COTTURA 4</b>	Gas
<b>ALIMENTAZIONE DEL FORNELLO/ZONA COTTURA 4</b>	1000 W
<b>DIMENSIONE DELLA LARGHEZZA DEL PIANO COTTURA</b>	59 Cm
<b>FORMA DEL FORNELLO PER COTTURA A FUOCO LENTO/DELLA ZONA COTTURA</b>	Rotondo
<b>FORMA DELLA ZONA COTTURA/DEL FORNELLO REGOLARE</b>	Rotondo
<b>FORMA DELLA ZONA COTTURA/DEL FORNELLO AMPIA</b>	Rotondo
<b>NUMERO DI PIANI COTTURA UTILIZZABILI CONTEMPORANEAMENTE</b>	4

## THP 641 IX/I

Cod. EAN: 8050147602089



FINO AD ESAURIMENTO STOCK - Indesit THP 641 IX/I.  
 Colore del prodotto: Acciaio inossidabile,  
 Posizionamento dell'apparecchio: Da incasso,  
 Dimensione della larghezza del piano cottura: 58 cm. Tipo di controllo: Manopola, Posizione di controllo: Frontale superiore. Tensione di ingresso AC: 220 - 240 V, Frequenza di ingresso AC: 50-60 Hz. Larghezza: 550 mm, Profondità: 510 mm, Altezza: 33 mm. Compatibilità con coperchio cod. COV 60 CF/NB e COV 60 CF/MR

## Tecnologie Principali

---

## Scheda Tecnica

---

<b>NUMERO DI FUOCHI</b>	4 Fornello(l)
<b>COLORE DEL PRODOTTO</b>	Acciaio Inossidabile
<b>POSIZIONAMENTO DELL'APPARECCHIO</b>	Da Incasso
<b>TIPO DI PIANO COTTURA</b>	Gas
<b>TIPO DI SUPERFICIE SUPERIORE</b>	Acciaio Inossidabile
<b>NUMERO TOTALE DI FUOCHI</b>	4 Fornello(l)
<b>FORMA DEL PIANO COTTURA 1</b>	Rotondo
<b>FONTE DI ALIMENTAZIONE DEL FORNELLO/ZONA COTTURA 1</b>	Gas
<b>FORMA DEL PIANO COTTURA 2</b>	Rotondo
<b>FONTE DI ALIMENTAZIONE DEL FORNELLO/ZONA COTTURA 2</b>	Gas
<b>FORMA DEL PIANO COTTURA 3</b>	Rotondo
<b>FONTE DI ALIMENTAZIONE DEL FORNELLO/ZONA COTTURA 3</b>	Gas
<b>FORMA DEL PIANO COTTURA 4</b>	Rotondo
<b>FONTE DI ALIMENTAZIONE DEL FORNELLO/ZONA COTTURA 4</b>	Gas
<b>DIMENSIONE DELLA LARGHEZZA DEL PIANO COTTURA</b>	58 Cm
<b>NUMERO DI PIANI COTTURA UTILIZZABILI CONTEMPORANEAMENTE</b>	4
<b>COLORE PANNELLO DI CONTROLLO</b>	Acciaio Inossidabile



## ING 72T/TD

Cod. EAN: 8050147590348



Indesit ING 72T/TD. Colore del prodotto: Marrone, Posizionamento dell'apparecchio: Da incasso, Dimensione della larghezza del piano cottura: 73 cm. Tipo di controllo: Manopola, Posizione di controllo: Frontale superiore. Potenza aggregata (elettrica): 100 W, Potenza aggregata (gas): 10800 W, Tensione di ingresso AC: 220-240 V. Larghezza: 730 mm, Profondità: 510 mm, Altezza: 51 mm

## Tecnologie Principali



COMANDI FRONTALI



HIGH POWER FLAME



PIANO A GAS IN VETRO

## Scheda Tecnica

<b>NUMERO DI FUOCHI</b>	5 Fornello(I)
<b>COLORE DEL PRODOTTO</b>	Marrone
<b>POSIZIONAMENTO DELL'APPARECCHIO</b>	Da Incasso
<b>TIPO DI PIANO COTTURA</b>	Gas
<b>TIPO DI SUPERFICIE SUPERIORE</b>	Vetro
<b>NUMERO TOTALE DI FUOCHI</b>	5 Fornello(I)
<b>TIPO DI FORNELLO/ZONA COTTURA 1</b>	Cottura A Fuoco Lento
<b>FORMA DEL PIANO COTTURA 1</b>	Rotondo
<b>POSIZIONE DEL FORNELLO/ZONA COTTURA 1</b>	Sinistra Anteriore
<b>FONTE DI ALIMENTAZIONE DEL FORNELLO/ZONA COTTURA 1</b>	Gas
<b>ALIMENTAZIONE DEL FORNELLO/ZONA COTTURA 1</b>	1000 W
<b>TIPO DI FORNELLO/ZONA COTTURA 2</b>	Grande
<b>FORMA DEL PIANO COTTURA 2</b>	Rotondo
<b>POSIZIONE DEL FORNELLO/ZONA COTTURA 2</b>	Posteriore Sinistro
<b>FONTE DI ALIMENTAZIONE DEL FORNELLO/ZONA COTTURA 2</b>	Gas
<b>ALIMENTAZIONE DEL FORNELLO/ZONA COTTURA 2</b>	3000 W
<b>TIPO DI FORNELLO/ZONA COTTURA 3</b>	Regolare
<b>FORMA DEL PIANO COTTURA 3</b>	Rotondo
<b>POSIZIONE DEL FORNELLO/ZONA COTTURA 3</b>	Destro Posteriore
<b>FONTE DI ALIMENTAZIONE DEL FORNELLO/ZONA COTTURA 3</b>	Gas
<b>ALIMENTAZIONE DEL FORNELLO/ZONA COTTURA 3</b>	1650 W

<b>TIPO DI FORNELLO/ZONA COTTURA 4</b>	Regolare
<b>FORMA DEL PIANO COTTURA 4</b>	Rotondo
<b>POSIZIONE DEL FORNELLO/ZONA COTTURA 4</b>	Destro Anteriore
<b>FONTE DI ALIMENTAZIONE DEL FORNELLO/ZONA COTTURA 4</b>	Gas
<b>ALIMENTAZIONE DEL FORNELLO/ZONA COTTURA 4</b>	1650 W
<b>DIMENSIONE DELLA LARGHEZZA DEL PIANO COTTURA</b>	73 Cm
<b>TIPO DI FORNELLO/ZONA COTTURA 5</b>	Due Zone
<b>FORMA DEL PIANO COTTURA 5</b>	Rotondo
<b>POSIZIONE DEL FORNELLO/ZONA COTTURA 5</b>	Centrale
<b>FONTE DI ALIMENTAZIONE DEL FORNELLO/ZONA COTTURA 5</b>	Gas
<b>ALIMENTAZIONE DEL FORNELLO/ZONA COTTURA 5</b>	3300 W
<b>DIAMETRO DEL FORNELLO/ZONA COTTURA 1</b>	55 Mm
<b>DIAMETRO DEL FORNELLO/ZONA COTTURA 2</b>	100 Mm
<b>DIAMETRO DEL FORNELLO/ZONA COTTURA 3</b>	75 Mm
<b>DIAMETRO DEL FORNELLO/ZONA COTTURA 4</b>	75 Mm
<b>NUMERO DI PIANI COTTURA UTILIZZABILI CONTEMPORANEAMENTE</b>	5
<b>NOME DEL COLORE</b>	Tortora

## THP 751 W/IX/I IT

Cod. EAN: 8050147040829



Indesit THP 751 W/IX/I IT. Colore del prodotto: Acciaio inossidabile, Posizionamento dell'apparecchio: Da incasso, Dimensione della larghezza del piano cottura: 75 cm. Bruciatore piccolo: 1000 W, Bruciatore grande: 3000 W, Bruciatore extra large ad alta velocità: 3500 W. Tipo di controllo: Manopola, Posizione di controllo: Frontale superiore. Tensione di ingresso AC: 220-240 V, Frequenza di ingresso AC: 50 - 60 Hz, Corrente: 0,2 A. Larghezza: 750 mm, Profondità: 510 mm, Altezza: 33 mm. Compatibilità con coperchio cod. COV 75 CF/NB e COV 75 CF/MR

## Tecnologie Principali



COMANDI FRONTALI



PIANO A GAS IN ACCIAIO



HIGH POWER FLAME

## Scheda Tecnica

<b>NUMERO DI FUOCHI</b>	5 Fornello(I)
<b>DIAMETRO BRUCIATORE PICCOLO</b>	4,5 Cm
<b>DIAMETRO BRUCIATORE MEDIO</b>	6,5 Cm
<b>DIAMETRO BRUCIATORE GRANDE</b>	10 Cm
<b>DIAMETRO BRUCIATORE EXTRA LARGE AD ALTA VELOCITÀ</b>	10,5 Cm
<b>COLORE DEL PRODOTTO</b>	Acciaio Inossidabile
<b>POSIZIONAMENTO DELL'APPARECCHIO</b>	Da Incasso
<b>TIPO DI PIANO COTTURA</b>	Gas
<b>TIPO DI SUPERFICIE SUPERIORE</b>	Acciaio Inossidabile
<b>NUMERO TOTALE DI FUOCHI</b>	5 Fornello(I)
<b>MATERIALE DI SUPPORTO DELLA PENTOLA</b>	Ghisa
<b>TIPO DI FORNELLO/ZONA COTTURA 1</b>	Regolare
<b>FORMA DEL PIANO COTTURA 1</b>	Rotondo
<b>POSIZIONE DEL FORNELLO/ZONA COTTURA 1</b>	Sinistra Anteriore
<b>FONTE DI ALIMENTAZIONE DEL FORNELLO/ZONA COTTURA 1</b>	Gas
<b>ALIMENTAZIONE DEL FORNELLO/ZONA COTTURA 1</b>	1650 W
<b>TIPO DI FORNELLO/ZONA COTTURA 2</b>	Regolare
<b>FORMA DEL PIANO COTTURA 2</b>	Rotondo
<b>POSIZIONE DEL FORNELLO/ZONA COTTURA 2</b>	Posteriore Sinistro

<b>FONTE DI ALIMENTAZIONE DEL FORNELLO/ZONA COTTURA 2</b>	Gas
<b>ALIMENTAZIONE DEL FORNELLO/ZONA COTTURA 2</b>	1650 W
<b>TIPO DI FORNELLO/ZONA COTTURA 3</b>	Grande
<b>FORMA DEL PIANO COTTURA 3</b>	Rotondo
<b>POSIZIONE DEL FORNELLO/ZONA COTTURA 3</b>	Destro Posteriore
<b>FONTE DI ALIMENTAZIONE DEL FORNELLO/ZONA COTTURA 3</b>	Gas
<b>ALIMENTAZIONE DEL FORNELLO/ZONA COTTURA 3</b>	3000 W
<b>TIPO DI FORNELLO/ZONA COTTURA 4</b>	Cottura A Fuoco Lento
<b>FORMA DEL PIANO COTTURA 4</b>	Rotondo
<b>POSIZIONE DEL FORNELLO/ZONA COTTURA 4</b>	Destro Anteriore
<b>FONTE DI ALIMENTAZIONE DEL FORNELLO/ZONA COTTURA 4</b>	Gas
<b>ALIMENTAZIONE DEL FORNELLO/ZONA COTTURA 4</b>	1000 W
<b>DIMENSIONE DELLA LARGHEZZA DEL PIANO COTTURA</b>	75 Cm
<b>FORMA DEL FORNELLO PER COTTURA A FUOCO LENTO/DELLA ZONA COTTURA</b>	Rotondo
<b>FORMA DELLA ZONA COTTURA/DEL FORNELLO REGOLARE</b>	Rotondo
<b>FORMA DELLA ZONA COTTURA/DEL FORNELLO AMPIA</b>	Rotondo
<b>TIPO DI FORNELLO/ZONA COTTURA 5</b>	Padella Cinese (Wok)
<b>FORMA DEL PIANO COTTURA 5</b>	Rotondo
<b>POSIZIONE DEL FORNELLO/ZONA COTTURA 5</b>	Centrale
<b>FONTE DI ALIMENTAZIONE DEL FORNELLO/ZONA COTTURA 5</b>	Gas
<b>ALIMENTAZIONE DEL FORNELLO/ZONA COTTURA 5</b>	3300 W
<b>FORNELLO AD ALTA VELOCITÀ/ZONA COTTURA EXTRA LARGE</b>	Rotondo
<b>BRUCIATORE PER PADELLA WOK</b>	Sì

## ING 72T/BK

Cod. EAN: 8050147590225



Indesit ING 72T/BK. Colore del prodotto: Nero, Posizionamento dell'apparecchio: Da incasso, Dimensione della larghezza del piano cottura: 73 cm. Tipo di controllo: Manopola, Posizione di controllo: Frontale. Potenza aggregata (gas): 7300 W, Tensione di ingresso AC: 220 - 240 V, Frequenza di ingresso AC: 50/60 Hz. Larghezza: 730 mm, Profondità: 510 mm, Altezza: 51 mm

## Tecnologie Principali



COMANDI FRONTALI



HIGH POWER FLAME



PIANO A GAS IN VETRO

## Scheda Tecnica

<b>NUMERO DI FUOCHI</b>	5 Fornello(l)
<b>COLORE DEL PRODOTTO</b>	Nero
<b>POSIZIONAMENTO DELL'APPARECCHIO</b>	Da Incasso
<b>TIPO DI PIANO COTTURA</b>	Gas
<b>TIPO DI SUPERFICIE SUPERIORE</b>	Vetro
<b>NUMERO TOTALE DI FUOCHI</b>	5 Fornello(l)
<b>MATERIALE DI SUPPORTO DELLA PENTOLA</b>	Ghisa
<b>TIPO DI FORNELLO/ZONA COTTURA 1</b>	Cottura A Fuoco Lento
<b>FORMA DEL PIANO COTTURA 1</b>	Rotondo
<b>POSIZIONE DEL FORNELLO/ZONA COTTURA 1</b>	Sinistra Anteriore
<b>FONTE DI ALIMENTAZIONE DEL FORNELLO/ZONA COTTURA 1</b>	Gas
<b>ALIMENTAZIONE DEL FORNELLO/ZONA COTTURA 1</b>	1000 W
<b>TIPO DI FORNELLO/ZONA COTTURA 2</b>	Grande
<b>FORMA DEL PIANO COTTURA 2</b>	Rotondo
<b>POSIZIONE DEL FORNELLO/ZONA COTTURA 2</b>	Posteriore Sinistro
<b>FONTE DI ALIMENTAZIONE DEL FORNELLO/ZONA COTTURA 2</b>	Gas
<b>ALIMENTAZIONE DEL FORNELLO/ZONA COTTURA 2</b>	3000 W
<b>TIPO DI FORNELLO/ZONA COTTURA 3</b>	Regolare
<b>FORMA DEL PIANO COTTURA 3</b>	Rotondo
<b>POSIZIONE DEL FORNELLO/ZONA COTTURA 3</b>	Destro Posteriore
<b>FONTE DI ALIMENTAZIONE DEL FORNELLO/ZONA COTTURA 3</b>	Gas

<b>ALIMENTAZIONE DEL FORNELLO/ZONA COTTURA 3</b>	1650 W
<b>TIPO DI FORNELLO/ZONA COTTURA 4</b>	Regolare
<b>FORMA DEL PIANO COTTURA 4</b>	Rotondo
<b>POSIZIONE DEL FORNELLO/ZONA COTTURA 4</b>	Destro Anteriore
<b>FONTE DI ALIMENTAZIONE DEL FORNELLO/ZONA COTTURA 4</b>	Gas
<b>ALIMENTAZIONE DEL FORNELLO/ZONA COTTURA 4</b>	1650 W
<b>DIMENSIONE DELLA LARGHEZZA DEL PIANO COTTURA</b>	73 Cm
<b>FORMA DELLA ZONA COTTURA/DEL FORNELLO REGOLARE</b>	Rotondo
<b>TIPO DI FORNELLO/ZONA COTTURA 5</b>	Due Zone
<b>FORMA DEL PIANO COTTURA 5</b>	Rotondo
<b>POSIZIONE DEL FORNELLO/ZONA COTTURA 5</b>	Centrale
<b>FONTE DI ALIMENTAZIONE DEL FORNELLO/ZONA COTTURA 5</b>	Gas
<b>ALIMENTAZIONE DEL FORNELLO/ZONA COTTURA 5</b>	3300 W
<b>BRUCIATORE PER PADELLA WOK</b>	Sì
<b>DIAMETRO DEL FORNELLO/ZONA COTTURA 1</b>	55 Mm
<b>DIAMETRO DEL FORNELLO/ZONA COTTURA 2</b>	100 Mm
<b>DIAMETRO DEL FORNELLO/ZONA COTTURA 3</b>	75 Mm
<b>DIAMETRO DEL FORNELLO/ZONA COTTURA 4</b>	75 Mm
<b>POSIZIONE BRUCIATORE PER PADELLA WOK</b>	Centro
<b>TIPO DI CORNICE</b>	Senza Cornice



## ING 61T/TD

Cod. EAN: 8050147590164

Indesit ING 61T/TD. Colore del prodotto: Marrone, Posizionamento dell'apparecchio: Da incasso, Dimensione della larghezza del piano cottura: 59 cm. Tipo di controllo: Manopola, Posizione di controllo: Frontale superiore. Potenza aggregata (gas): 7300 W, Tensione di ingresso AC: 220 - 240 V, Frequenza di ingresso AC: 50/60 Hz. Larghezza: 590 mm, Profondità: 510 mm, Altezza: 42 mm

## Tecnologie Principali

---

## Scheda Tecnica

---

<b>NUMERO DI FUOCHI</b>	4 Fornello(I)
<b>COLORE DEL PRODOTTO</b>	Marrone
<b>POSIZIONAMENTO DELL'APPARECCHIO</b>	Da Incasso
<b>TIPO DI PIANO COTTURA</b>	Gas
<b>TIPO DI SUPERFICIE SUPERIORE</b>	Vetro
<b>NUMERO TOTALE DI FUOCHI</b>	4 Fornello(I)
<b>MATERIALE DI SUPPORTO DELLA PENTOLA</b>	Ghisa
<b>TIPO DI FORNELLO/ZONA COTTURA 1</b>	Regolare
<b>FORMA DEL PIANO COTTURA 1</b>	Rotondo
<b>POSIZIONE DEL FORNELLO/ZONA COTTURA 1</b>	Sinistra Anteriore
<b>FONTE DI ALIMENTAZIONE DEL FORNELLO/ZONA COTTURA 1</b>	Gas
<b>ALIMENTAZIONE DEL FORNELLO/ZONA COTTURA 1</b>	1650 W
<b>TIPO DI FORNELLO/ZONA COTTURA 2</b>	Regolare
<b>FORMA DEL PIANO COTTURA 2</b>	Rotondo
<b>POSIZIONE DEL FORNELLO/ZONA COTTURA 2</b>	Posteriore Sinistro
<b>FONTE DI ALIMENTAZIONE DEL FORNELLO/ZONA COTTURA 2</b>	Gas
<b>ALIMENTAZIONE DEL FORNELLO/ZONA COTTURA 2</b>	1650 W
<b>TIPO DI FORNELLO/ZONA COTTURA 3</b>	Grande
<b>FORMA DEL PIANO COTTURA 3</b>	Rotondo
<b>POSIZIONE DEL FORNELLO/ZONA COTTURA 3</b>	Destro Posteriore
<b>FONTE DI ALIMENTAZIONE DEL FORNELLO/ZONA COTTURA 3</b>	Gas
<b>ALIMENTAZIONE DEL FORNELLO/ZONA COTTURA 3</b>	3000 W
<b>TIPO DI FORNELLO/ZONA COTTURA 4</b>	Cottura A Fuoco Lento
<b>FORMA DEL PIANO COTTURA 4</b>	Rotondo

<b>POSIZIONE DEL FORNELLO/ZONA COTTURA 4</b>	Destro Anteriore
<b>FONTE DI ALIMENTAZIONE DEL FORNELLO/ZONA COTTURA 4</b>	Gas
<b>ALIMENTAZIONE DEL FORNELLO/ZONA COTTURA 4</b>	1000 W
<b>DIMENSIONE DELLA LARGHEZZA DEL PIANO COTTURA</b>	59 Cm
<b>FORMA DEL FORNELLO PER COTTURA A FUOCO LENTO/DELLA ZONA COTTURA</b>	Rotondo
<b>FORMA DELLA ZONA COTTURA/DEL FORNELLO REGOLARE</b>	Rotondo
<b>FORMA DELLA ZONA COTTURA/DEL FORNELLO AMPIA</b>	Rotondo
<b>DIAMETRO DEL FORNELLO/ZONA COTTURA 1</b>	75 Mm
<b>DIAMETRO DEL FORNELLO/ZONA COTTURA 2</b>	75 Mm
<b>DIAMETRO DEL FORNELLO/ZONA COTTURA 3</b>	100 Mm
<b>DIAMETRO DEL FORNELLO/ZONA COTTURA 4</b>	55 Mm
<b>NUMERO DI PIANI COTTURA UTILIZZABILI CONTEMPORANEAMENTE</b>	4



## PAA 642 IX/I

Cod. EAN: 8050147005132



FINO AD ESAURIMENTO STOCK Indesit PAA 642 IX/I.  
 Colore del prodotto: Acciaio inossidabile,  
 Posizionamento dell'apparecchio: Da incasso,  
 Dimensione della larghezza del piano cottura: 58 cm. Bruciatore piccolo: 1000 W, Bruciatore medio: 1650 W, Bruciatore grande: 1650 W. Tipo di controllo: Manopola, Posizione di controllo: In alto a sinistra. Potenza aggregata (gas): 7300 W, Tensione di ingresso AC: 230 V, Frequenza di ingresso AC: 50 - 60 Hz. Larghezza: 590 mm, Profondità: 210 mm, Altezza: 41 mm. Compatibile con coperchio COV 60 CL/MR

## Tecnologie Principali

---

## Scheda Tecnica

---

<b>NUMERO DI FUOCHI</b>	4 Fornello(l)
<b>DIAMETRO BRUCIATORE PICCOLO</b>	4,5 Cm
<b>DIAMETRO BRUCIATORE MEDIO</b>	6,5 Cm
<b>DIAMETRO BRUCIATORE GRANDE</b>	6,5 Cm
<b>DIAMETRO BRUCIATORE EXTRA LARGE AD ALTA VELOCITÀ</b>	9 Cm
<b>COLORE DEL PRODOTTO</b>	Acciaio Inossidabile
<b>POSIZIONAMENTO DELL'APPARECCHIO</b>	Da Incasso
<b>TIPO DI PIANO COTTURA</b>	Gas
<b>NUMERO TOTALE DI FUOCHI</b>	4 Fornello(l)
<b>MATERIALE DI SUPPORTO DELLA PENTOLA</b>	Smaltato
<b>TIPO DI FORNELLO/ZONA COTTURA 1</b>	Grande
<b>FORMA DEL PIANO COTTURA 1</b>	Rotondo
<b>POSIZIONE DEL FORNELLO/ZONA COTTURA 1</b>	Sinistra Anteriore
<b>FONTE DI ALIMENTAZIONE DEL FORNELLO/ZONA COTTURA 1</b>	Gas
<b>ALIMENTAZIONE DEL FORNELLO/ZONA COTTURA 1</b>	3000 W
<b>TIPO DI FORNELLO/ZONA COTTURA 2</b>	Regolare
<b>FORMA DEL PIANO COTTURA 2</b>	Rotondo
<b>POSIZIONE DEL FORNELLO/ZONA COTTURA 2</b>	Posteriore Sinistro
<b>FONTE DI ALIMENTAZIONE DEL FORNELLO/ZONA COTTURA 2</b>	Gas
<b>ALIMENTAZIONE DEL FORNELLO/ZONA COTTURA 2</b>	1650 W

<b>TIPO DI FORNELLO/ZONA COTTURA 3</b>	Regolare
<b>FORMA DEL PIANO COTTURA 3</b>	Rotondo
<b>POSIZIONE DEL FORNELLO/ZONA COTTURA 3</b>	Destro Posteriore
<b>FONTE DI ALIMENTAZIONE DEL FORNELLO/ZONA COTTURA 3</b>	Gas
<b>ALIMENTAZIONE DEL FORNELLO/ZONA COTTURA 3</b>	1650 W
<b>TIPO DI FORNELLO/ZONA COTTURA 4</b>	Cottura A Fuoco Lento
<b>FORMA DEL PIANO COTTURA 4</b>	Rotondo
<b>POSIZIONE DEL FORNELLO/ZONA COTTURA 4</b>	Destro Anteriore
<b>FONTE DI ALIMENTAZIONE DEL FORNELLO/ZONA COTTURA 4</b>	Gas
<b>ALIMENTAZIONE DEL FORNELLO/ZONA COTTURA 4</b>	1000 W
<b>DIMENSIONE DELLA LARGHEZZA DEL PIANO COTTURA</b>	58 Cm

## THP 642 IX/I

Cod. EAN: 8050147006535



Indesit THP 642 IX/I. Colore del prodotto: Nero, Acciaio inossidabile, Posizionamento dell'apparecchio: Da incasso, Dimensione della larghezza del piano cottura: 58 cm. Bruciatore piccolo: 1000 W, Bruciatore medio: 1750 W, Bruciatore grande: 3000 W. Tipo di controllo: Manopola, Posizione di controllo: Frontale. Potenza aggregata (gas): 7500 W, Tensione di ingresso AC: 220-240 V, Frequenza di ingresso AC: 50 - 60 Hz. Larghezza: 550 mm, Profondità: 475 mm, Altezza: 33 mm. Compatibilità con coperchio cod. COV 60 CF/NB e COV 60 CF/MR

## Tecnologie Principali



COMANDI FRONTALI



PIANO A GAS IN ACCIAIO

## Scheda Tecnica

<b>NUMERO DI FUOCHI</b>	4 Fornello(I)
<b>DIAMETRO BRUCIATORE PICCOLO</b>	4,5 Cm
<b>DIAMETRO BRUCIATORE MEDIO</b>	6,5 Cm
<b>DIAMETRO BRUCIATORE GRANDE</b>	10 Cm
<b>COLORE DEL PRODOTTO</b>	Nero, Acciaio Inossidabile
<b>POSIZIONAMENTO DELL'APPARECCHIO</b>	Da Incasso
<b>TIPO DI PIANO COTTURA</b>	Gas
<b>TIPO DI SUPERFICIE SUPERIORE</b>	Acciaio Inossidabile
<b>NUMERO TOTALE DI FUOCHI</b>	4 Fornello(I)
<b>TIPO DI FORNELLO/ZONA COTTURA 1</b>	Regolare
<b>FORMA DEL PIANO COTTURA 1</b>	Rotondo
<b>POSIZIONE DEL FORNELLO/ZONA COTTURA 1</b>	Sinistra Anteriore
<b>FONTE DI ALIMENTAZIONE DEL FORNELLO/ZONA COTTURA 1</b>	Gas
<b>ALIMENTAZIONE DEL FORNELLO/ZONA COTTURA 1</b>	1650 W
<b>TIPO DI FORNELLO/ZONA COTTURA 2</b>	Regolare
<b>FORMA DEL PIANO COTTURA 2</b>	Rotondo
<b>POSIZIONE DEL FORNELLO/ZONA COTTURA 2</b>	Posteriore Sinistro

<b>FONTE DI ALIMENTAZIONE DEL FORNELLO/ZONA COTTURA 2</b>	Gas
<b>ALIMENTAZIONE DEL FORNELLO/ZONA COTTURA 2</b>	1650 W
<b>TIPO DI FORNELLO/ZONA COTTURA 3</b>	Grande
<b>FORMA DEL PIANO COTTURA 3</b>	Rotondo
<b>POSIZIONE DEL FORNELLO/ZONA COTTURA 3</b>	Destro Posteriore
<b>FONTE DI ALIMENTAZIONE DEL FORNELLO/ZONA COTTURA 3</b>	Gas
<b>ALIMENTAZIONE DEL FORNELLO/ZONA COTTURA 3</b>	3000 W
<b>TIPO DI FORNELLO/ZONA COTTURA 4</b>	Cottura A Fuoco Lento
<b>FORMA DEL PIANO COTTURA 4</b>	Rotondo
<b>POSIZIONE DEL FORNELLO/ZONA COTTURA 4</b>	Destro Anteriore
<b>FONTE DI ALIMENTAZIONE DEL FORNELLO/ZONA COTTURA 4</b>	Gas
<b>ALIMENTAZIONE DEL FORNELLO/ZONA COTTURA 4</b>	1000 W
<b>DIMENSIONE DELLA LARGHEZZA DEL PIANO COTTURA</b>	58 Cm
<b>FORMA DEL FORNELLO PER COTTURA A FUOCO LENTO/DELLA ZONA COTTURA</b>	Rotondo
<b>FORMA DELLA ZONA COTTURA/DEL FORNELLO REGOLARE</b>	Rotondo
<b>FORMA DELLA ZONA COTTURA/DEL FORNELLO AMPIA</b>	Rotondo

## THP 642 W/IX/I RU

Cod. EAN: 8050147006542



Indesit THP 642 W/IX/I RU. Colore del prodotto: Acciaio inossidabile, Posizionamento dell'apparecchio: Da incasso, Dimensione della larghezza del piano cottura: 58 cm. Bruciatore piccolo: 1000 W, Bruciatore medio: 1750 W, Bruciatore grande: 3500 W. Tipo di controllo: Manopola, Posizione di controllo: Frontale superiore. Potenza aggregata (gas): 7800 W, Tensione di ingresso AC: 220 - 240 V, Frequenza di ingresso AC: 50/60 Hz. Larghezza: 550 mm, Profondità: 475 mm, Altezza: 33 mm. Compatibilità con coperchio cod. COV 60 CF/NB e COV 60 CF/MR

## Tecnologie Principali



COMANDI FRONTALI



PIANO A GAS IN ACCIAIO

## Scheda Tecnica

<b>NUMERO DI FUOCHI</b>	4 Fornello(I)
<b>DIAMETRO BRUCIATORE PICCOLO</b>	4,5 Cm
<b>DIAMETRO BRUCIATORE MEDIO</b>	6,5 Cm
<b>DIAMETRO BRUCIATORE GRANDE</b>	10,5 Cm
<b>COLORE DEL PRODOTTO</b>	Acciaio Inossidabile
<b>POSIZIONAMENTO DELL'APPARECCHIO</b>	Da Incasso
<b>TIPO DI PIANO COTTURA</b>	Gas
<b>TIPO DI SUPERFICIE SUPERIORE</b>	Acciaio Inossidabile
<b>NUMERO TOTALE DI FUOCHI</b>	4 Fornello(I)
<b>TIPO DI FORNELLO/ZONA COTTURA 1</b>	Regolare
<b>FORMA DEL PIANO COTTURA 1</b>	Rotondo
<b>POSIZIONE DEL FORNELLO/ZONA COTTURA 1</b>	Sinistra Anteriore
<b>FONTE DI ALIMENTAZIONE DEL FORNELLO/ZONA COTTURA 1</b>	Gas
<b>ALIMENTAZIONE DEL FORNELLO/ZONA COTTURA 1</b>	1650 W
<b>TIPO DI FORNELLO/ZONA COTTURA 2</b>	Regolare
<b>FORMA DEL PIANO COTTURA 2</b>	Rotondo
<b>POSIZIONE DEL FORNELLO/ZONA COTTURA 2</b>	Posteriore Sinistro
<b>FONTE DI ALIMENTAZIONE DEL FORNELLO/ZONA COTTURA 2</b>	Gas

<b>ALIMENTAZIONE DEL FORNELLO/ZONA COTTURA 2</b>	1650 W
<b>TIPO DI FORNELLO/ZONA COTTURA 3</b>	Grande
<b>FORMA DEL PIANO COTTURA 3</b>	Rotondo
<b>POSIZIONE DEL FORNELLO/ZONA COTTURA 3</b>	Destro Posteriore
<b>FONTE DI ALIMENTAZIONE DEL FORNELLO/ZONA COTTURA 3</b>	Gas
<b>ALIMENTAZIONE DEL FORNELLO/ZONA COTTURA 3</b>	3000 W
<b>TIPO DI FORNELLO/ZONA COTTURA 4</b>	Cottura A Fuoco Lento
<b>FORMA DEL PIANO COTTURA 4</b>	Rotondo
<b>POSIZIONE DEL FORNELLO/ZONA COTTURA 4</b>	Destro Anteriore
<b>FONTE DI ALIMENTAZIONE DEL FORNELLO/ZONA COTTURA 4</b>	Gas
<b>ALIMENTAZIONE DEL FORNELLO/ZONA COTTURA 4</b>	1000 W
<b>DIMENSIONE DELLA LARGHEZZA DEL PIANO COTTURA</b>	58 Cm
<b>FORMA DEL FORNELLO PER COTTURA A FUOCO LENTO/DELLA ZONA COTTURA</b>	Rotondo
<b>FORMA DELLA ZONA COTTURA/DEL FORNELLO REGOLARE</b>	Rotondo
<b>FORMA DELLA ZONA COTTURA/DEL FORNELLO AMPIA</b>	Rotondo

## TH 642 /I (AV)

Cod. EAN: 8050147660942



NOVITÀ 2023 Indesit TH 642 /I (AV). Colore del prodotto: Avena, Posizionamento dell'apparecchio: Da incasso, Dimensione della larghezza del piano cottura: 58 cm. Tipo di controllo: Manopola, Posizione di controllo: Frontale. Potenza aggregata (gas): 7300 W, Tensione di ingresso AC: 220-240 V, Frequenza di ingresso AC: 50/60 Hz. Larghezza: 580 mm, Profondità: 475 mm, Altezza: 56 mm. Compatibile con coperchi AMH 221 NB 01 e AMH 221 MR 01

## Tecnologie Principali

---

## Scheda Tecnica

---

<b>NUMERO DI FUOCHI</b>	4 Fornello(I)
<b>COLORE DEL PRODOTTO</b>	Avena
<b>POSIZIONAMENTO DELL'APPARECCHIO</b>	Da Incasso
<b>TIPO DI PIANO COTTURA</b>	Gas
<b>TIPO DI SUPERFICIE SUPERIORE</b>	Vetro
<b>NUMERO TOTALE DI FUOCHI</b>	4 Fornello(I)
<b>MATERIALE DI SUPPORTO DELLA PENTOLA</b>	Ghisa
<b>TIPO DI FORNELLO/ZONA COTTURA 1</b>	Regolare
<b>POSIZIONE DEL FORNELLO/ZONA COTTURA 1</b>	Sinistra Anteriore
<b>FONTE DI ALIMENTAZIONE DEL FORNELLO/ZONA COTTURA 1</b>	Gas
<b>TIPO DI FORNELLO/ZONA COTTURA 2</b>	Regolare
<b>POSIZIONE DEL FORNELLO/ZONA COTTURA 2</b>	Posteriore Sinistro
<b>FONTE DI ALIMENTAZIONE DEL FORNELLO/ZONA COTTURA 2</b>	Gas
<b>TIPO DI FORNELLO/ZONA COTTURA 3</b>	Grande
<b>POSIZIONE DEL FORNELLO/ZONA COTTURA 3</b>	Destro Posteriore
<b>FONTE DI ALIMENTAZIONE DEL FORNELLO/ZONA COTTURA 3</b>	Gas
<b>TIPO DI FORNELLO/ZONA COTTURA 4</b>	Piccolo
<b>POSIZIONE DEL FORNELLO/ZONA COTTURA 4</b>	Destro Anteriore
<b>FONTE DI ALIMENTAZIONE DEL FORNELLO/ZONA COTTURA 4</b>	Gas
<b>DIMENSIONE DELLA LARGHEZZA DEL PIANO COTTURA</b>	58 Cm

## THP 752 W/IX/I

Cod. EAN: 8050147006597



Indesit THP 752 W/IX/I. Colore del prodotto: Acciaio inossidabile, Posizionamento dell'apparecchio: Da incasso, Dimensione della larghezza del piano cottura: 75 cm. Bruciatore piccolo: 1000 W, Bruciatore medio: 1750 W, Bruciatore grande: 3000 W. Tipo di controllo: Manopola, Posizione di controllo: Frontale. Potenza aggregata (gas): 11000 W, Tensione di ingresso AC: 220-240 V, Frequenza di ingresso AC: 50 - 60 Hz. Larghezza: 750 mm, Profondità: 510 mm, Altezza: 33 mm. Compatibilità con coperchio cod. COV 75 CF/NB e COV 75 CF/MR

## Tecnologie Principali



COMANDI FRONTALI



PIANO A GAS IN ACCIAIO



HIGH POWER FLAME

## Scheda Tecnica

<b>NUMERO DI FUOCHI</b>	5 Fornello(I)
<b>DIAMETRO BRUCIATORE PICCOLO</b>	4,5 Cm
<b>DIAMETRO BRUCIATORE MEDIO</b>	6,5 Cm
<b>DIAMETRO BRUCIATORE GRANDE</b>	10 Cm
<b>DIAMETRO BRUCIATORE EXTRA LARGE AD ALTA VELOCITÀ</b>	10,5 Cm
<b>COLORE DEL PRODOTTO</b>	Acciaio Inossidabile
<b>POSIZIONAMENTO DELL'APPARECCHIO</b>	Da Incasso
<b>TIPO DI PIANO COTTURA</b>	Gas
<b>TIPO DI SUPERFICIE SUPERIORE</b>	Acciaio Inossidabile
<b>NUMERO TOTALE DI FUOCHI</b>	5 Fornello(I)
<b>TIPO DI FORNELLO/ZONA COTTURA 1</b>	Regolare
<b>FORMA DEL PIANO COTTURA 1</b>	Rotondo
<b>POSIZIONE DEL FORNELLO/ZONA COTTURA 1</b>	Sinistra Anteriore
<b>FONTE DI ALIMENTAZIONE DEL FORNELLO/ZONA COTTURA 1</b>	Gas
<b>ALIMENTAZIONE DEL FORNELLO/ZONA COTTURA 1</b>	1650 W
<b>TIPO DI FORNELLO/ZONA COTTURA 2</b>	Regolare
<b>FORMA DEL PIANO COTTURA 2</b>	Rotondo
<b>POSIZIONE DEL FORNELLO/ZONA COTTURA 2</b>	Posteriore Sinistro
<b>FONTE DI ALIMENTAZIONE DEL FORNELLO/ZONA COTTURA 2</b>	Gas



<b>ALIMENTAZIONE DEL FORNELLO/ZONA COTTURA 2</b>	1650 W
<b>TIPO DI FORNELLO/ZONA COTTURA 3</b>	Grande
<b>FORMA DEL PIANO COTTURA 3</b>	Rotondo
<b>POSIZIONE DEL FORNELLO/ZONA COTTURA 3</b>	Destro Posteriore
<b>FONTE DI ALIMENTAZIONE DEL FORNELLO/ZONA COTTURA 3</b>	Gas
<b>ALIMENTAZIONE DEL FORNELLO/ZONA COTTURA 3</b>	3000 W
<b>TIPO DI FORNELLO/ZONA COTTURA 4</b>	Cottura A Fuoco Lento
<b>FORMA DEL PIANO COTTURA 4</b>	Rotondo
<b>POSIZIONE DEL FORNELLO/ZONA COTTURA 4</b>	Destro Anteriore
<b>FONTE DI ALIMENTAZIONE DEL FORNELLO/ZONA COTTURA 4</b>	Gas
<b>ALIMENTAZIONE DEL FORNELLO/ZONA COTTURA 4</b>	1000 W
<b>DIMENSIONE DELLA LARGHEZZA DEL PIANO COTTURA</b>	75 Cm
<b>FORMA DEL FORNELLO PER COTTURA A FUOCO LENTO/DELLA ZONA COTTURA</b>	Rotondo
<b>FORMA DELLA ZONA COTTURA/DEL FORNELLO REGOLARE</b>	Rotondo
<b>FORMA DELLA ZONA COTTURA/DEL FORNELLO AMPIA</b>	Rotondo
<b>TIPO DI FORNELLO/ZONA COTTURA 5</b>	Grande
<b>FORMA DEL PIANO COTTURA 5</b>	Rotondo
<b>POSIZIONE DEL FORNELLO/ZONA COTTURA 5</b>	Centrale
<b>FONTE DI ALIMENTAZIONE DEL FORNELLO/ZONA COTTURA 5</b>	Gas
<b>ALIMENTAZIONE DEL FORNELLO/ZONA COTTURA 5</b>	3000 W
<b>FORNELLO AD ALTA VELOCITÀ/ZONA COTTURA EXTRA LARGE</b>	Rotondo

## BB 752 /I (AV)

Cod. EAN: 8050147582718



FINO AD ESAURIMENTO STOCK Indesit BB 752 /I (AV). Colore del prodotto: Avena, Posizionamento dell'apparecchio: Da incasso, Dimensione della larghezza del piano cottura: 68 cm. Tipo di controllo: Manopola, Posizione di controllo: Frontale superiore. Potenza aggregata (gas): 10600 W, Tensione di ingresso AC: 230 V, Frequenza di ingresso AC: 50 Hz. Larghezza: 680 mm, Profondità: 500 mm, Altezza: 41 mm. Compatibile con coperchio AKM 548 MR 01

## Tecnologie Principali



COMANDI FRONTALI



PIANO A GAS IN ACCIAIO

## Scheda Tecnica

<b>NUMERO DI FUOCHI</b>	5 Fornello(I)
<b>COLORE DEL PRODOTTO</b>	Avena
<b>POSIZIONAMENTO DELL'APPARECCHIO</b>	Da Incasso
<b>TIPO DI PIANO COTTURA</b>	Gas
<b>TIPO DI SUPERFICIE SUPERIORE</b>	Smaltato
<b>NUMERO TOTALE DI FUOCHI</b>	5 Fornello(I)
<b>MATERIALE DI SUPPORTO DELLA PENTOLA</b>	Acciaio Smaltato
<b>TIPO DI FORNELLO/ZONA COTTURA 1</b>	Cottura A Fuoco Lento
<b>FORMA DEL PIANO COTTURA 1</b>	Rotondo
<b>POSIZIONE DEL FORNELLO/ZONA COTTURA 1</b>	Sinistra Anteriore
<b>FONTE DI ALIMENTAZIONE DEL FORNELLO/ZONA COTTURA 1</b>	Gas
<b>ALIMENTAZIONE DEL FORNELLO/ZONA COTTURA 1</b>	1000 W
<b>TIPO DI FORNELLO/ZONA COTTURA 2</b>	Grande
<b>FORMA DEL PIANO COTTURA 2</b>	Rotondo
<b>POSIZIONE DEL FORNELLO/ZONA COTTURA 2</b>	Posteriore Sinistro
<b>FONTE DI ALIMENTAZIONE DEL FORNELLO/ZONA COTTURA 2</b>	Gas
<b>ALIMENTAZIONE DEL FORNELLO/ZONA COTTURA 2</b>	3000 W
<b>TIPO DI FORNELLO/ZONA COTTURA 3</b>	Regolare
<b>FORMA DEL PIANO COTTURA 3</b>	Rotondo
<b>POSIZIONE DEL FORNELLO/ZONA COTTURA 3</b>	Destro Posteriore

<b>FONTE DI ALIMENTAZIONE DEL FORNELLO/ZONA COTTURA 3</b>	Gas
<b>ALIMENTAZIONE DEL FORNELLO/ZONA COTTURA 3</b>	1650 W
<b>TIPO DI FORNELLO/ZONA COTTURA 4</b>	Regolare
<b>FORMA DEL PIANO COTTURA 4</b>	Rotondo
<b>POSIZIONE DEL FORNELLO/ZONA COTTURA 4</b>	Destro Anteriore
<b>FONTE DI ALIMENTAZIONE DEL FORNELLO/ZONA COTTURA 4</b>	Gas
<b>ALIMENTAZIONE DEL FORNELLO/ZONA COTTURA 4</b>	1650 W
<b>DIMENSIONE DELLA LARGHEZZA DEL PIANO COTTURA</b>	68 Cm
<b>TIPO DI FORNELLO/ZONA COTTURA 5</b>	Tripla Corona
<b>FORMA DEL PIANO COTTURA 5</b>	Rotondo
<b>POSIZIONE DEL FORNELLO/ZONA COTTURA 5</b>	Centrale
<b>FONTE DI ALIMENTAZIONE DEL FORNELLO/ZONA COTTURA 5</b>	Gas
<b>ALIMENTAZIONE DEL FORNELLO/ZONA COTTURA 5</b>	3300 W
<b>BRUCIATORE PER PADELLA WOK</b>	Sì
<b>NUMERO DI PIANI COTTURA UTILIZZABILI CONTEMPORANEAMENTE</b>	5
<b>POSIZIONE BRUCIATORE PER PADELLA WOK</b>	Centro

## PN 642 /I (AV)

Cod. EAN: 8050147582701



FINO AD ESAURIMENTO STOCK Indesit PN 642 /I (AV). Colore del prodotto: Avena, Posizionamento dell'apparecchio: Da incasso, Dimensione della larghezza del piano cottura: 59 cm. Tipo di controllo: Manopola, Posizione di controllo: Frontale superiore. Potenza aggregata (elettrica): 85 W, Potenza aggregata (gas): 7300 W, Tensione di ingresso AC: 230 V. Larghezza: 590 mm, Profondità: 520 mm, Altezza: 40 mm. Compatibile con coperchi AMH 221 NB 01 e AMH 221 MR 01

## Tecnologie Principali



COMANDI FRONTALI



PIANO A GAS IN ACCIAIO

## Scheda Tecnica

<b>NUMERO DI FUOCHI</b>	4 Fornello(I)
<b>COLORE DEL PRODOTTO</b>	Avena
<b>POSIZIONAMENTO DELL'APPARECCHIO</b>	Da Incasso
<b>TIPO DI PIANO COTTURA</b>	Gas
<b>TIPO DI SUPERFICIE SUPERIORE</b>	Smaltato
<b>NUMERO TOTALE DI FUOCHI</b>	4 Fornello(I)
<b>TIPO DI FORNELLO/ZONA COTTURA 1</b>	Regolare
<b>FORMA DEL PIANO COTTURA 1</b>	Rotondo
<b>POSIZIONE DEL FORNELLO/ZONA COTTURA 1</b>	Sinistra Anteriore
<b>FONTE DI ALIMENTAZIONE DEL FORNELLO/ZONA COTTURA 1</b>	Gas
<b>ALIMENTAZIONE DEL FORNELLO/ZONA COTTURA 1</b>	1650 W
<b>TIPO DI FORNELLO/ZONA COTTURA 2</b>	Regolare
<b>FORMA DEL PIANO COTTURA 2</b>	Rotondo
<b>POSIZIONE DEL FORNELLO/ZONA COTTURA 2</b>	Posteriore Sinistro
<b>FONTE DI ALIMENTAZIONE DEL FORNELLO/ZONA COTTURA 2</b>	Gas
<b>ALIMENTAZIONE DEL FORNELLO/ZONA COTTURA 2</b>	1650 W
<b>TIPO DI FORNELLO/ZONA COTTURA 3</b>	Grande
<b>FORMA DEL PIANO COTTURA 3</b>	Rotondo
<b>POSIZIONE DEL FORNELLO/ZONA COTTURA 3</b>	Destro Posteriore
<b>FONTE DI ALIMENTAZIONE DEL FORNELLO/ZONA COTTURA 3</b>	Gas

<b>ALIMENTAZIONE DEL FORNELLO/ZONA COTTURA 3</b>	3000 W
<b>TIPO DI FORNELLO/ZONA COTTURA 4</b>	Cottura A Fuoco Lento
<b>FORMA DEL PIANO COTTURA 4</b>	Rotondo
<b>POSIZIONE DEL FORNELLO/ZONA COTTURA 4</b>	Destro Anteriore
<b>FONTE DI ALIMENTAZIONE DEL FORNELLO/ZONA COTTURA 4</b>	Gas
<b>ALIMENTAZIONE DEL FORNELLO/ZONA COTTURA 4</b>	1000 W
<b>DIMENSIONE DELLA LARGHEZZA DEL PIANO COTTURA</b>	59 Cm
<b>NUMERO DI PIANI COTTURA UTILIZZABILI CONTEMPORANEAMENTE</b>	4

## ING 61T/WH

Cod. EAN: 8050147590140



Indesit ING 61T/WH. Colore del prodotto: Bianco, Posizionamento dell'apparecchio: Da incasso, Dimensione della larghezza del piano cottura: 59 cm. Tipo di controllo: Manopola, Posizione di controllo: Frontale superiore. Potenza aggregata (gas): 7300 W, Tensione di ingresso AC: 220 - 240 V, Frequenza di ingresso AC: 50/60 Hz. Larghezza: 590 mm, Profondità: 510 mm, Altezza: 49 mm

## Tecnologie Principali



COMANDI FRONTALI



PIANO A GAS IN VETRO

## Scheda Tecnica

<b>NUMERO DI FUOCHI</b>	4 Fornello(I)
<b>COLORE DEL PRODOTTO</b>	Bianco
<b>POSIZIONAMENTO DELL'APPARECCHIO</b>	Da Incasso
<b>TIPO DI PIANO COTTURA</b>	Gas
<b>TIPO DI SUPERFICIE SUPERIORE</b>	Vetro
<b>NUMERO TOTALE DI FUOCHI</b>	4 Fornello(I)
<b>TIPO DI FORNELLO/ZONA COTTURA 1</b>	Regolare
<b>FORMA DEL PIANO COTTURA 1</b>	Rotondo
<b>POSIZIONE DEL FORNELLO/ZONA COTTURA 1</b>	Sinistra Anteriore
<b>FONTE DI ALIMENTAZIONE DEL FORNELLO/ZONA COTTURA 1</b>	Gas
<b>ALIMENTAZIONE DEL FORNELLO/ZONA COTTURA 1</b>	1650 W
<b>TIPO DI FORNELLO/ZONA COTTURA 2</b>	Regolare
<b>FORMA DEL PIANO COTTURA 2</b>	Rotondo
<b>POSIZIONE DEL FORNELLO/ZONA COTTURA 2</b>	Posteriore Sinistro
<b>FONTE DI ALIMENTAZIONE DEL FORNELLO/ZONA COTTURA 2</b>	Gas
<b>ALIMENTAZIONE DEL FORNELLO/ZONA COTTURA 2</b>	1650 W
<b>TIPO DI FORNELLO/ZONA COTTURA 3</b>	Grande
<b>FORMA DEL PIANO COTTURA 3</b>	Rotondo
<b>POSIZIONE DEL FORNELLO/ZONA COTTURA 3</b>	Destro Posteriore
<b>FONTE DI ALIMENTAZIONE DEL FORNELLO/ZONA COTTURA 3</b>	Gas
<b>ALIMENTAZIONE DEL FORNELLO/ZONA COTTURA 3</b>	3000 W

<b>TIPO DI FORNELLO/ZONA COTTURA 4</b>	Cottura A Fuoco Lento
<b>FORMA DEL PIANO COTTURA 4</b>	Rotondo
<b>POSIZIONE DEL FORNELLO/ZONA COTTURA 4</b>	Destro Anteriore
<b>FORNTE DI ALIMENTAZIONE DEL FORNELLO/ZONA COTTURA 4</b>	Gas
<b>ALIMENTAZIONE DEL FORNELLO/ZONA COTTURA 4</b>	1000 W
<b>DIMENSIONE DELLA LARGHEZZA DEL PIANO COTTURA</b>	59 Cm
<b>FORMA DEL FORNELLO PER COTTURA A FUOCO LENTO/DELLA ZONA COTTURA</b>	Rotondo
<b>FORMA DELLA ZONA COTTURA/DEL FORNELLO REGOLARE</b>	Rotondo
<b>FORMA DELLA ZONA COTTURA/DEL FORNELLO AMPIA</b>	Rotondo
<b>DIAMETRO DEL FORNELLO/ZONA COTTURA 1</b>	75 Mm
<b>DIAMETRO DEL FORNELLO/ZONA COTTURA 2</b>	75 Mm
<b>DIAMETRO DEL FORNELLO/ZONA COTTURA 3</b>	100 Mm
<b>DIAMETRO DEL FORNELLO/ZONA COTTURA 4</b>	55 Mm
<b>NUMERO DI PIANI COTTURA UTILIZZABILI CONTEMPORANEAMENTE</b>	4

## IB 21B77 NE

Cod. EAN: 8050147592373



Indesit IB 21B77 NE. Colore del prodotto: Nero, Posizionamento dell'apparecchio: Da incasso, Dimensione della larghezza del piano cottura: 77 cm. Tipo di controllo: Touch, Posizione di controllo: Frontale. Potenza aggregata (elettrica): 7200 W, Tensione di ingresso AC: 220-240 V, Frequenza di ingresso AC: 50/60 Hz. Larghezza: 770 mm, Profondità: 510 mm, Altezza: 54 mm

## Tecnologie Principali



COMANDI FRONTALI



PUSH&GO

FACILE E AFFIDABILE



INSTALLAZIONE FACILE

DOUBLESIZE



BOOSTER



INDUZIONE

## Scheda Tecnica

**COLORE DEL PRODOTTO**

Nero

**POSIZIONAMENTO DELL'APPARECCHIO**

Da Incasso

**TIPO DI PIANO COTTURA**

Piano Cottura A Induzione

**TIPO DI SUPERFICIE SUPERIORE**

Ceramica

**NUMERO TOTALE DI FUOCHI**

4 Fornello(l)

**DIMENSIONE DELLA LARGHEZZA DEL PIANO COTTURA**

77 Cm

**NUMERO DI PIASTRE ELETTRICHE**

4 Fornello(l)

**TIPO DI CORNICE**

Senza Cornice



## THP 752 IX/I

Cod. EAN: 8050147006573



Indesit THP 752 IX/I. Colore del prodotto: Acciaio inossidabile, Posizionamento dell'apparecchio: Da incasso, Dimensione della larghezza del piano cottura: 73 cm. Bruciatore piccolo: 1000 W, Bruciatore medio: 1750 W, Bruciatore grande: 3000 W. Tipo di controllo: Manopola, Posizione di controllo: Frontale. Potenza aggregata (gas): 10500 W, Tensione di ingresso AC: 220-240 V, Frequenza di ingresso AC: 50 - 60 Hz. Larghezza: 730 mm, Profondità: 510 mm, Altezza: 51 mm. Compatibilità con coperchio cod. COV 75 CF/NB e COV 75 CF/MR

## Tecnologie Principali



COMANDI FRONTALI



PIANO A GAS IN ACCIAIO

## Scheda Tecnica

<b>NUMERO DI FUOCHI</b>	5 Fornello(I)
<b>DIAMETRO BRUCIATORE PICCOLO</b>	4,5 Cm
<b>DIAMETRO BRUCIATORE MEDIO</b>	6,5 Cm
<b>DIAMETRO BRUCIATORE GRANDE</b>	10 Cm
<b>COLORE DEL PRODOTTO</b>	Acciaio Inossidabile
<b>POSIZIONAMENTO DELL'APPARECCHIO</b>	Da Incasso
<b>TIPO DI PIANO COTTURA</b>	Gas
<b>TIPO DI SUPERFICIE SUPERIORE</b>	Acciaio Inossidabile
<b>NUMERO TOTALE DI FUOCHI</b>	5 Fornello(I)
<b>TIPO DI FORNELLO/ZONA COTTURA 1</b>	Regolare
<b>FORMA DEL PIANO COTTURA 1</b>	Rotondo
<b>POSIZIONE DEL FORNELLO/ZONA COTTURA 1</b>	Sinistra Anteriore
<b>FONTE DI ALIMENTAZIONE DEL FORNELLO/ZONA COTTURA 1</b>	Gas
<b>ALIMENTAZIONE DEL FORNELLO/ZONA COTTURA 1</b>	1650 W
<b>TIPO DI FORNELLO/ZONA COTTURA 2</b>	Regolare
<b>FORMA DEL PIANO COTTURA 2</b>	Rotondo
<b>POSIZIONE DEL FORNELLO/ZONA COTTURA 2</b>	Posteriore Sinistro
<b>FONTE DI ALIMENTAZIONE DEL FORNELLO/ZONA COTTURA 2</b>	Gas
<b>ALIMENTAZIONE DEL FORNELLO/ZONA COTTURA 2</b>	1650 W

<b>TIPO DI FORNELLO/ZONA COTTURA 3</b>	Grande
<b>FORMA DEL PIANO COTTURA 3</b>	Rotondo
<b>POSIZIONE DEL FORNELLO/ZONA COTTURA 3</b>	Destro Posteriore
<b>FONTE DI ALIMENTAZIONE DEL FORNELLO/ZONA COTTURA 3</b>	Gas
<b>ALIMENTAZIONE DEL FORNELLO/ZONA COTTURA 3</b>	3000 W
<b>TIPO DI FORNELLO/ZONA COTTURA 4</b>	Cottura A Fuoco Lento
<b>FORMA DEL PIANO COTTURA 4</b>	Rotondo
<b>POSIZIONE DEL FORNELLO/ZONA COTTURA 4</b>	Destro Anteriore
<b>FONTE DI ALIMENTAZIONE DEL FORNELLO/ZONA COTTURA 4</b>	Gas
<b>ALIMENTAZIONE DEL FORNELLO/ZONA COTTURA 4</b>	1000 W
<b>DIMENSIONE DELLA LARGHEZZA DEL PIANO COTTURA</b>	73 Cm
<b>FORMA DEL FORNELLO PER COTTURA A FUOCO LENTO/DELLA ZONA COTTURA</b>	Rotondo
<b>FORMA DELLA ZONA COTTURA/DEL FORNELLO REGOLARE</b>	Rotondo
<b>FORMA DELLA ZONA COTTURA/DEL FORNELLO AMPIA</b>	Rotondo
<b>TIPO DI FORNELLO/ZONA COTTURA 5</b>	Grande
<b>FORMA DEL PIANO COTTURA 5</b>	Rotondo
<b>POSIZIONE DEL FORNELLO/ZONA COTTURA 5</b>	Centrale
<b>FONTE DI ALIMENTAZIONE DEL FORNELLO/ZONA COTTURA 5</b>	Gas
<b>ALIMENTAZIONE DEL FORNELLO/ZONA COTTURA 5</b>	3300 W

## IS 83Q60 NE

Cod. EAN: 8050147589847



Indesit IS 83Q60 NE. Colore del prodotto: Nero, Posizionamento dell'apparecchio: Da incasso, Dimensione della larghezza del piano cottura: 59 cm. Tipo di controllo: Touch, Posizione di controllo: Frontale. Potenza aggregata (elettrica): 7200 W, Tensione di ingresso AC: 220 - 240 V, Frequenza di ingresso AC: 50 - 60 Hz. Larghezza: 590 mm, Profondità: 510 mm, Altezza: 54 mm

## Tecnologie Principali



COMANDI FRONTALI

FACILE E AFFIDABILE



INSTALLAZIONE FACILE



BOOSTER



INDUZIONE

## Scheda Tecnica

**COLORE DEL PRODOTTO**

Nero

**POSIZIONAMENTO DELL'APPARECCHIO**

Da Incasso

**TIPO DI PIANO COTTURA**

Piano Cottura A Induzione

**TIPO DI SUPERFICIE SUPERIORE**

Vetro-Ceramica

**NUMERO TOTALE DI FUOCHI**

4 Fornello(I)

**DIMENSIONE DELLA LARGHEZZA DEL PIANO COTTURA**

59 Cm

**FORMA DEL FORNELLO PER COTTURA A FUOCO LENTO/DELLA ZONA COTTURA**

Rettangolare

**FORMA DELLA ZONA COTTURA/DEL FORNELLO REGOLARE**

Rettangolare

**NUMERO DI PIASTRE ELETTRICHE**

4 Fornello(I)

**NUMERO DI PIANI COTTURA UTILIZZABILI CONTEMPORANEAMENTE**

4

## PAA 642 IX/I WE1

Cod. EAN: 8050147665824



NOVITÀ 2023 Indesit PAA 642 IX/I WE1. Colore del prodotto: Acciaio inossidabile, Posizionamento dell'apparecchio: Da incasso, Dimensione della larghezza del piano cottura: 58 cm. Tipo di controllo: Manopola, Posizione di controllo: In alto a destra. Potenza aggregata (gas): 7300 W, Tensione di ingresso AC: 220-240 V, Frequenza di ingresso AC: 50/60 Hz. Larghezza: 580 mm, Profondità: 500 mm, Altezza: 28 mm. Compatibilità con coperchio cod. COV 60 CL/MR

## Tecnologie Principali

---

## Scheda Tecnica

---

<b>NUMERO DI FUOCHI</b>	4 Fornello(I)
<b>COLORE DEL PRODOTTO</b>	Acciaio Inossidabile
<b>POSIZIONAMENTO DELL'APPARECCHIO</b>	Da Incasso
<b>TIPO DI PIANO COTTURA</b>	Gas
<b>TIPO DI SUPERFICIE SUPERIORE</b>	Acciaio Inossidabile
<b>NUMERO TOTALE DI FUOCHI</b>	4 Fornello(I)
<b>MATERIALE DI SUPPORTO DELLA PENTOLA</b>	Ghisa
<b>TIPO DI FORNELLO/ZONA COTTURA 1</b>	Grande
<b>POSIZIONE DEL FORNELLO/ZONA COTTURA 1</b>	Sinistra Anteriore
<b>FONTE DI ALIMENTAZIONE DEL FORNELLO/ZONA COTTURA 1</b>	Gas
<b>TIPO DI FORNELLO/ZONA COTTURA 2</b>	Regolare
<b>POSIZIONE DEL FORNELLO/ZONA COTTURA 2</b>	Posteriore Sinistro
<b>FONTE DI ALIMENTAZIONE DEL FORNELLO/ZONA COTTURA 2</b>	Gas
<b>TIPO DI FORNELLO/ZONA COTTURA 3</b>	Regolare
<b>POSIZIONE DEL FORNELLO/ZONA COTTURA 3</b>	Destro Posteriore
<b>FONTE DI ALIMENTAZIONE DEL FORNELLO/ZONA COTTURA 3</b>	Gas
<b>TIPO DI FORNELLO/ZONA COTTURA 4</b>	Piccolo
<b>POSIZIONE DEL FORNELLO/ZONA COTTURA 4</b>	Destro Anteriore
<b>FONTE DI ALIMENTAZIONE DEL FORNELLO/ZONA COTTURA 4</b>	Gas
<b>DIMENSIONE DELLA LARGHEZZA DEL PIANO COTTURA</b>	58 Cm

## TH 642 /I (AN)

Cod. EAN: 8050147660935



NOVITÀ 2023 Indesit TH 642 /I (AN). Colore del prodotto: Antracite, Posizionamento dell'apparecchio: Da incasso, Dimensione della larghezza del piano cottura: 58 cm. Tipo di controllo: Manopola, Posizione di controllo: Frontale. Potenza aggregata (gas): 7300 W, Tensione di ingresso AC: 220-240 V, Frequenza di ingresso AC: 50/60 Hz. Larghezza: 580 mm, Profondità: 475 mm, Altezza: 56 mm. Compatibile con coperchi AMH 221 NB 01 e AMH 221 MR 01

## Tecnologie Principali

---

## Scheda Tecnica

---

<b>NUMERO DI FUOCHI</b>	4 Fornello(I)
<b>COLORE DEL PRODOTTO</b>	Antracite
<b>POSIZIONAMENTO DELL'APPARECCHIO</b>	Da Incasso
<b>TIPO DI PIANO COTTURA</b>	Gas
<b>TIPO DI SUPERFICIE SUPERIORE</b>	Vetro
<b>NUMERO TOTALE DI FUOCHI</b>	4 Fornello(I)
<b>MATERIALE DI SUPPORTO DELLA PENTOLA</b>	Ghisa
<b>TIPO DI FORNELLO/ZONA COTTURA 1</b>	Regolare
<b>POSIZIONE DEL FORNELLO/ZONA COTTURA 1</b>	Sinistra Anteriore
<b>FONTE DI ALIMENTAZIONE DEL FORNELLO/ZONA COTTURA 1</b>	Gas
<b>TIPO DI FORNELLO/ZONA COTTURA 2</b>	Regolare
<b>POSIZIONE DEL FORNELLO/ZONA COTTURA 2</b>	Posteriore Sinistro
<b>FONTE DI ALIMENTAZIONE DEL FORNELLO/ZONA COTTURA 2</b>	Gas
<b>TIPO DI FORNELLO/ZONA COTTURA 3</b>	Grande
<b>POSIZIONE DEL FORNELLO/ZONA COTTURA 3</b>	Destro Posteriore
<b>FONTE DI ALIMENTAZIONE DEL FORNELLO/ZONA COTTURA 3</b>	Gas
<b>TIPO DI FORNELLO/ZONA COTTURA 4</b>	Piccolo
<b>POSIZIONE DEL FORNELLO/ZONA COTTURA 4</b>	Destro Anteriore
<b>FONTE DI ALIMENTAZIONE DEL FORNELLO/ZONA COTTURA 4</b>	Gas
<b>DIMENSIONE DELLA LARGHEZZA DEL PIANO COTTURA</b>	58 Cm

## THP 641 W/IX/I

Cod. EAN: 8050147012000



Indesit THP 641 W/IX/I. Colore del prodotto: Acciaio inossidabile, Posizionamento dell'apparecchio: Da incasso, Dimensione della larghezza del piano cottura: 58 cm. Bruciatore piccolo: 1000 W, Bruciatore medio: 1750 W, Bruciatore grande: 3500 W. Tipo di controllo: Manopola, Posizione di controllo: Frontale superiore. Potenza aggregata (gas): 8000 W, Tensione di ingresso AC: 220-240 V, Frequenza di ingresso AC: 50 - 60 Hz. Larghezza: 590 mm, Profondità: 510 mm, Altezza: 40 mm. Compatibilità con coperchio cod. COV 60 CF/NB e COV 60 CF/MR

## Tecnologie Principali



COMANDI FRONTALI



PIANO A GAS IN ACCIAIO

## Scheda Tecnica

<b>NUMERO DI FUOCHI</b>	4 Fornello(I)
<b>DIAMETRO BRUCIATORE PICCOLO</b>	4,5 Cm
<b>DIAMETRO BRUCIATORE MEDIO</b>	6,5 Cm
<b>DIAMETRO BRUCIATORE GRANDE</b>	10,5 Cm
<b>COLORE DEL PRODOTTO</b>	Acciaio Inossidabile
<b>POSIZIONAMENTO DELL'APPARECCHIO</b>	Da Incasso
<b>TIPO DI PIANO COTTURA</b>	Gas
<b>NUMERO TOTALE DI FUOCHI</b>	4 Fornello(I)
<b>TIPO DI FORNELLO/ZONA COTTURA 1</b>	Regolare
<b>FORMA DEL PIANO COTTURA 1</b>	Rotondo
<b>POSIZIONE DEL FORNELLO/ZONA COTTURA 1</b>	Sinistra Anteriore
<b>FONTE DI ALIMENTAZIONE DEL FORNELLO/ZONA COTTURA 1</b>	Gas
<b>ALIMENTAZIONE DEL FORNELLO/ZONA COTTURA 1</b>	1650 W
<b>TIPO DI FORNELLO/ZONA COTTURA 2</b>	Regolare
<b>FORMA DEL PIANO COTTURA 2</b>	Rotondo
<b>POSIZIONE DEL FORNELLO/ZONA COTTURA 2</b>	Posteriore Sinistro
<b>FONTE DI ALIMENTAZIONE DEL FORNELLO/ZONA COTTURA 2</b>	Gas
<b>ALIMENTAZIONE DEL FORNELLO/ZONA COTTURA 2</b>	1650 W
<b>TIPO DI FORNELLO/ZONA COTTURA 3</b>	Padella Cinese (Wok)

<b>FORMA DEL PIANO COTTURA 3</b>	Rotondo
<b>POSIZIONE DEL FORNELLO/ZONA COTTURA 3</b>	Destro Posteriore
<b>FONTE DI ALIMENTAZIONE DEL FORNELLO/ZONA COTTURA 3</b>	Gas
<b>ALIMENTAZIONE DEL FORNELLO/ZONA COTTURA 3</b>	3500 W
<b>TIPO DI FORNELLO/ZONA COTTURA 4</b>	Cottura A Fuoco Lento
<b>FORMA DEL PIANO COTTURA 4</b>	Rotondo
<b>POSIZIONE DEL FORNELLO/ZONA COTTURA 4</b>	Destro Anteriore
<b>FONTE DI ALIMENTAZIONE DEL FORNELLO/ZONA COTTURA 4</b>	Gas
<b>ALIMENTAZIONE DEL FORNELLO/ZONA COTTURA 4</b>	1000 W
<b>DIMENSIONE DELLA LARGHEZZA DEL PIANO COTTURA</b>	58 Cm
<b>FORMA DEL FORNELLO PER COTTURA A FUOCO LENTO/DELLA ZONA COTTURA</b>	Rotondo
<b>FORMA DELLA ZONA COTTURA/DEL FORNELLO REGOLARE</b>	Rotondo
<b>FORMA DELLA ZONA COTTURA/DEL FORNELLO AMPIA</b>	Rotondo



## IS 19Q30 NE

Cod. EAN: 8050147592144

Indesit IS 19Q30 NE. Colore del prodotto: Nero, Posizionamento dell'apparecchio: Da incasso, Dimensione della larghezza del piano cottura: 28 cm. Tipo di controllo: Touch, Posizione di controllo: Frontale. Potenza aggregata (elettrica): 3700 W, Tensione di ingresso AC: 220-240 V, Frequenza di ingresso AC: 50 - 60 Hz. Larghezza: 284 mm, Profondità: 510 mm, Altezza: 54 mm

## Tecnologie Principali

---

## Scheda Tecnica

---

<b>COLORE DEL PRODOTTO</b>	Nero
<b>POSIZIONAMENTO DELL'APPARECCHIO</b>	Da Incasso
<b>TIPO DI PIANO COTTURA</b>	Piano Cottura A Induzione
<b>TIPO DI SUPERFICIE SUPERIORE</b>	Vetro-Ceramica
<b>NUMERO TOTALE DI FUOCHI</b>	2 Fornello(l)
<b>MATERIALE DI SUPPORTO DELLA PENTOLA</b>	Vetro
<b>TIPO DI FORNELLO/ZONA COTTURA 1</b>	Grande
<b>TIPO DI FORNELLO/ZONA COTTURA 2</b>	Regolare
<b>DIMENSIONE DELLA LARGHEZZA DEL PIANO COTTURA</b>	28 Cm
<b>NUMERO DI PIASTRE ELETTRICHE</b>	2 Fornello(l)
<b>PIASTRA PER PESCE</b>	No
<b>COPERTURA DEL PIANO COTTURA</b>	No



## PIM 950 AST (GH) EX

Cod. EAN: 8007842750263



Indesit PIM 950 AST (GH) EX. Colore del prodotto: Acciaio inossidabile, Posizionamento dell'apparecchio: Da incasso, Tipo di piano cottura: Gas. Bruciatore piccolo: 1000 W, Bruciatore medio: 1750 W, Bruciatore grande: 3000 W. Tipo di controllo: Manopola, Posizione di controllo: In alto a destra. Potenza aggregata (gas): 11000 W, Tensione di ingresso AC: 220-240 V, Frequenza di ingresso AC: 50 - 60 Hz. Larghezza: 860 mm, Profondità: 510 mm, Altezza: 45 mm

## Tecnologie Principali

---

## Scheda Tecnica

---

<b>NUMERO DI FUOCHI</b>	5 Fornello(l)
<b>DIAMETRO BRUCIATORE PICCOLO</b>	5,5 Cm
<b>DIAMETRO BRUCIATORE MEDIO</b>	7,5 Cm
<b>DIAMETRO BRUCIATORE GRANDE</b>	10 Cm
<b>DIAMETRO BRUCIATORE EXTRA LARGE AD ALTA VELOCITÀ</b>	13 Cm
<b>COLORE DEL PRODOTTO</b>	Acciaio Inossidabile
<b>POSIZIONAMENTO DELL'APPARECCHIO</b>	Da Incasso
<b>TIPO DI PIANO COTTURA</b>	Gas
<b>TIPO DI SUPERFICIE SUPERIORE</b>	Acciaio Inossidabile
<b>NUMERO TOTALE DI FUOCHI</b>	5 Fornello(l)
<b>MATERIALE DI SUPPORTO DELLA PENTOLA</b>	Ghisa



**Whirlpool Italia S.r.l.**

Via Varesina 204  
20156 Milano  
Italy

